
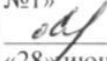



**Муниципальное бюджетное общеобразовательное учреждение
«Волоконовская средняя общеобразовательная школа №1
Волоконовского района Белгородской области»**

«Рассмотрено» Руководитель МО  Сильченко А.Б. Протокол № 6 от «27» июня 2019 г.	«Согласовано» Заместитель директора МБОУ «Волоконовская СОШ №1»  Фирсова О.А. «28» июня 2019 г.	«Утверждаю» Директор МБОУ «Волоконовская СОШ №1»  Горюнова А.Г. Приказ № 250 от «30» августа 2019 г.
--	---	--



***Рабочая программа
по учебному предмету
«Физическая культура»
5 - 9 класс
Базовый уровень***

Авторы:
Голобородько А.В.
Ермашов И.А.
Сильченко А.Б.

п. Волоконовка, 2019 год

ПОЯСНИТЕЛЬНАЯ ЗАПИСКА

Рабочая программа по предмету «физическая культура» для 5-9 классов разработана на основе:

- федерального государственного образовательного стандарта основного общего образования (Федеральный государственный образовательный стандарт основного общего образования. - М.: Просвещение, 2016);

- программы по физической культуре (Примерная программа по физической культуре. 5-9 классы. - М.: Просвещение, 2012 год);

- с учётом программы 5-9 классы Физическая культура.; В.И. Лях предметная линия учебников М.Я. Виленского, В.И. Ляха - М.: Просвещение, 2013.

Преподавание учебного курса «Физическая культура» в общеобразовательных учреждениях Белгородской области осуществляется в соответствии с нормативными документами федерального и регионального уровня:

Для реализации данной программы используется линия учебно-методических комплектов: под редакцией М.Я. Виленского: Физическая культура. 5-7 классы: учебник для общеобразовательных организаций / М.Я. Виленский, И.М. Туревский, Т.Ю. Торочкова и др.; под редакцией М.Я. Виленского. – М.: Просвещение, 2015; Физическая культура. 8-9 классы: учебник для общеобразовательных организаций/ В.И.Лях- М.:Просвещение,2015.

В соответствии с учебным планом основного общего образования МБОУ «Волоконовская СОШ №1» на освоение программы по физической культуре выделяется 374 ч на пять лет обучения.

В 5 классах 34 учебных недели 102 часа в год (по 3 ч в неделю) , 6-9 классах 34 учебных недели по 68 часов в год (по 2 ч в неделю).

Раздел «Знания о физической культуре» изучается с 5-9 класса – по 5 часов в год, 1 час в четверть из расчета 1 час (тема) по 10-15 минут урока.

Раздел «Способы физкультурной деятельности» в 5-9 классах изучается в 1-4 четверти по 1 часу, в течение 10-15 мин урока.

Раздел «Физкультурно-оздоровительная деятельность» в 5-9 классах по 1 часу, в 3-4 четверти в течение 10-15 мин урока.

Учащиеся, освобожденные от практической части предмета «Физическая культура» по медицинским показаниям, изучают предмет и оцениваются по теоретической части урока. Знания о физической культуре освобожденные обучающиеся изучают в процессе урока. Учащиеся, имеющие подготовительную группу здоровья, занимаются на уроках физической культуры на общих основаниях за исключением тех упражнений, которые им противопоказаны в соответствии с заключением врача.

Временно освобожденные обучающиеся изучают предмет и оцениваются по теоретической части урока.

I. Планируемые результаты освоения учебного предмета

Знания о физической культуре

Выпускник научится:

- рассматривать физическую культуру как явление культуры, выделять исторические этапы её развития, характеризовать основные направления и формы её организации в современном обществе;
- характеризовать содержательные основы здорового образа жизни, раскрывать его взаимосвязь со здоровьем, гармоничным физическим развитием и физической подготовленностью, формированием качеств личности и профилактикой вредных привычек;
- определять базовые понятия и термины физической культуры, применять их в процессе совместных занятий физическими упражнениями со своими сверстниками, излагать с их помощью особенности выполнения техники двигательных действий и физических упражнений, развития физических качеств;
- разрабатывать содержание самостоятельных занятий физическими упражнениями, определять их направленность и формулировать задачи, рационально планировать режим дня и учебной недели;
- руководствоваться правилами профилактики травматизма и подготовки мест занятий, правильного выбора обуви и формы одежды в зависимости от времени года и погодных условий;
- руководствоваться правилами оказания первой помощи при травмах и ушибах во время самостоятельных занятий физическими упражнениями.

Выпускник получит возможность научиться:

- характеризовать цель возрождения Олимпийских игр и роль Пьера де Кубертена в становлении современного Олимпийского движения, объяснять смысл символики и ритуалов Олимпийских игр;
- характеризовать исторические вехи развития отечественного спортивного движения, великих спортсменов, принёсших славу российскому спорту;
- определять признаки положительного влияния занятий физической подготовкой на укрепление здоровья, устанавливать связь между развитием физических качеств и основных систем организма.

Способы двигательной (физкультурной) деятельности

Выпускник научится:

- использовать занятия физической культурой, спортивные игры и спортивные соревнования для организации индивидуального отдыха и досуга, укрепления собственного здоровья, повышения уровня физических кондиций;
- составлять комплексы физических упражнений оздоровительной, тренирующей и корригирующей направленности, подбирать индивидуальную нагрузку с учётом функциональных особенностей и возможностей собственного организма;
- классифицировать физические упражнения по их функциональной направленности, планировать их последовательность и дозировку в процессе самостоятельных занятий по укреплению здоровья и развитию физических качеств;
- самостоятельно проводить занятия по обучению двигательным действиям, анализировать особенности их выполнения, выявлять ошибки и своевременно устранять их;
- тестировать показатели физического развития и основных физических качеств, сравнивать их с возрастными стандартами, контролировать особенности их динамики в процессе самостоятельных занятий физической подготовкой;
- взаимодействовать со сверстниками в условиях самостоятельной учебной деятельности, оказывать помощь в организации и проведении занятий, освоении новых двигательных действий, развитии физических качеств, тестировании физического развития и физической подготовленности.

Выпускник получит возможность научиться:

- вести дневник по физкультурной деятельности, включать в него оформление планов проведения самостоятельных занятий физическими упражнениями разной функциональной направленности, данные контроля динамики индивидуального физического развития и физической подготовленности;

- проводить занятия физической культурой с использованием оздоровительной ходьбы и бега, лыжных прогулок туристских походов, обеспечивать их оздоровительную направленность;
- проводить восстановительные мероприятия с использованием банных процедур и сеансов оздоровительного массажа.

Физическое совершенствование

Выпускник научится:

- выполнять комплексы упражнений по профилактике утомления и перенапряжения организма, повышению его работоспособности в процессе трудовой и учебной деятельности;
- выполнять общеразвивающие упражнения, целенаправленно воздействующие на развитие основных физических качеств (силы, быстроты, выносливости, гибкости и координации);
- выполнять акробатические комбинации из числа хорошо освоенных упражнений;
- выполнять гимнастические комбинации на спортивных снарядах из числа хорошо освоенных упражнений;
- выполнять легкоатлетические упражнения в беге и прыжках (в высоту и длину);
- выполнять передвижения на лыжах скользящими способами ходьбы, демонстрировать технику умения последовательно чередовать их в процессе прохождения тренировочных дистанций (для снежных регионов России);
- выполнять спуски и торможения на лыжах с пологого склона одним из разученных способов;
- выполнять основные технические действия и приёмы игры в футбол, волейбол, баскетбол в условиях учебной и игровой деятельности;
- выполнять тестовые упражнения на оценку уровня индивидуального развития основных физических качеств.

Выпускник получит возможность научиться:

- выполнять комплексы упражнений лечебной физической культуры с учётом имеющихся индивидуальных нарушений в показателях здоровья;
- преодолевать естественные и искусственные препятствия с помощью разнообразных способов лазания, прыжков и бега;
- осуществлять судейство по одному из осваиваемых видов спорта;
- выполнять тестовые нормативы по физической подготовке.

II. СОДЕРЖАНИЕ УЧЕБНОГО ПРЕДМЕТА

ЗНАНИЯ О ФИЗИЧЕСКОЙ КУЛЬТУРЕ

История физической культуры. Олимпийские игры древности. Возрождение Олимпийских игр и олимпийского движения. Олимпийское движение в России. Выдающиеся достижения отечественных спортсменов на Олимпийских играх. Характеристика видов спорта, входящих в программу Олимпийских игр. Организация и проведение пеших туристских походов. Требования к технике безопасности и бережному отношению к природе (экологические требования).

Современное представление о физической культуре **Физическая культура (основные понятия).** Физическое развитие человека. Физическая подготовка и её связь с укреплением здоровья, развитием физических качеств. Организация и планирование самостоятельных занятий по развитию физических качеств. Техника движений и её основные показатели. Всестороннее и гармоничное физическое развитие. Адаптивная физическая культура. Профессионально-прикладная физическая подготовка. Спорт и спортивная подготовка. Всероссийский физкультурно-спортивный комплекс «Готов к труду и обороне».

Физическая культура человека. Здоровье и здоровый образ жизни. Режим дня и его основное содержание. Закаливание организма. Правила безопасности и гигиенические требования. Влияние занятий физической культурой на формирование положительных качеств личности. Коррекция осанки и телосложения. Контроль и наблюдение за состоянием здоровья, физическим развитием и физической подготовленностью. Проведение банных процедур. Контроль и наблюдение за состоянием здоровья, физическим развитием и физической подготовленностью. Требования безопасности и первая помощь при травмах во время занятий физической культурой и спортом.

5 класс

История физической культуры. Олимпийские игры древности. Возрождение Олимпийских игр и олимпийского движения. **Страницы истории** Зарождение Олимпийских игр древности. Роль Пьера де Кубертена в становлении и развитии Олимпийских игр современности. Цель и задачи современного олимпийского движения.

Физическая культура человека. Познай себя. Росто-весовые показатели. **Индивидуальные комплексы адаптивной (лечебной) и корригирующей физической культуры.** Правильная и неправильная осанка. Упражнения для сохранения и поддержания правильной осанки с предметом на голове. Упражнения для укрепления мышц стопы. Зрение. Гимнастика для глаз.

Режим дня и его основное содержание. Здоровье и здоровый образ жизни. Слагаемые здорового образа жизни. Режим дня. Утренняя гимнастика. Основные правила для проведения самостоятельных занятий.

Оценка эффективности занятий физической культурой. Самоконтроль. Субъективные и объективные показатели самочувствия. **Первая помощь и самопомощь во время занятий физической культурой и спортом.**

Первая помощь при травмах Соблюдение правил безопасности, страховки и разминки.

6 класс

История зарождения олимпийского движения в России. Олимпийское движение в России (СССР). Выдающиеся достижения отечественных спортсменов на Олимпийских играх. Характеристика видов спорта, входящих в программу Олимпийских игр. Цель и задачи современного олимпийского движения.

Физические упражнения и игры в Киевской Руси, Московском государстве, на Урале и в Сибири. Первые спортивные клубы в дореволюционной России. Наши соотечественники — олимпийские чемпионы. **Проведение самостоятельных занятий по коррекции осанки и**

телосложения. Психологические особенности возрастного развития. Физическое самовоспитание. **Физическая культура (основные понятия) физическое развитие человека. Адаптивная физическая культура.** Подбор спортивного инвентаря для занятий физическими упражнениями в домашних условиях. Личная гигиена. ЗОЖ. Рациональное питание. **Самонаблюдение и самоконтроль. Первая помощь при травмах.** Причины возникновения травм и повреждений при занятиях физической культурой и спортом.

7 класс

Характеристика видов спорта, входящих в программу Олимпийских игр. Физическая культура в современном обществе. Страницы истории Физкультура и спорт в Российской Федерации на современном этапе. Проведение самостоятельных занятий по коррекции осанки и телосложения. Влияние физических упражнений на основные системы организма. **Всестороннее и гармоничное физическое развитие.** Здоровье и здоровый образ жизни. Режим труда и отдыха. Вредные привычки. **Самонаблюдение и самоконтроль.** Измерение резервов организма и состояния здоровья с помощью функциональных проб. Заполняют дневник самоконтроля. **Первая помощь и самопомощь во время занятий физической культурой и спортом.** Первая помощь при травмах Характеристика типовых травм, простейшие приёмы и правила оказания самопомощи и первой помощи при травмах.

8 класс

Физическое развитие человека. Влияние возрастных особенностей организма на физическое развитие и физическую подготовленность. Характеристика возрастных и половых особенностей организма и их связь с показателями физического развития

Роль опорно-двигательного аппарата в выполнении физических упражнений. Опорно-двигательный аппарат и мышечная система, их роль в осуществлении двигательных актов. Правильная осанка как один из основных показателей физического развития человека. Основные средства формирования и профилактики нарушений осанки и коррекции телосложения.

Самонаблюдение и самоконтроль. Самоконтроль при занятиях физическими упражнениями. Регулярное наблюдение физкультурником за состоянием своего здоровья, физического развития и самочувствия при занятиях физической культурой и спортом. Учёт данных самоконтроля в дневнике самоконтроля.

Оценка эффективности занятий физкультурно-оздоровительной деятельностью. Основы обучения и самообучения двигательным действиям. Педагогические, физиологические и психологические основы обучения технике двигательных действий. Двигательные умения и навыки как основные способы освоения новых двигательных действий (движений).

Личная гигиена в процессе занятий физическими упражнениями. Общие гигиенические правила, режим дня, утренняя зарядка и её влияние на работоспособность человека. Физкультминутки (физкультпаузы), их значение для профилактики утомления в условиях учебной и трудовой деятельности. Закаливание организма, правила безопасности и гигиенические требования во время закаливающих процедур.

Предупреждение травматизма и оказание первой помощи при травмах и ушибах Причины возникновения травм и повреждений при занятиях физической культурой и спортом.

Совершенствование физических способностей. Физическая подготовка как система регулярных занятий по развитию физических (кондиционных и координационных) способностей. Основные правила их совершенствования.

Профессионально-прикладная физическая подготовка. Прикладная физическая подготовка как система тренировочных занятий для освоения профессиональной деятельности, всестороннего и гармоничного физического совершенствования.

История возникновения и формирования физической культуры Появление первых примитивных игр и физических упражнений. Физическая культура в разные общественно-экономические формации. Мифы и легенды о зарождении Олимпийских игр древности. Исторические сведения о развитии древних Олимпийских игр (виды состязаний, правила их проведения, известные участники и победители).

Возрождение Олимпийских игр и олимпийского движения. Олимпиады: страницы

истории. Летние и зимние Олимпийские игры современности. Двух кратные и трёхкратные отечественные и зарубежные победители Олимпийских игр.

9 класс

Физическое развитие человека. Значение нервной системы в управлении движениями и регуляции систем организма. Значение нервной системы в управлении движениями и регуляции систем дыхания, кровообращения и энергообеспечения. Психические процессы в обучении двигательным действиям. Психологические предпосылки овладения движениями. Участие в двигательной деятельности психических процессов (внимание, восприятие, мышление, воображение, память).

Оценка техники движений, способы выявления и устранения ошибок в технике выполнения упражнений (технических ошибок). Основы обучения и самообучения двигательным действиям. Техника движений и её основные показатели. Профилактика появления ошибок и способы их устранения.

Личная гигиена в процессе занятий физическими упражнениями Техника и правила выполнения простейших приёмов массажа. Банные процедуры и их задачи, связь с укреплением здоровья. Правила поведения в бане и гигиенические требования к банным процедурам.

Предупреждение травматизма и оказание первой помощи при травмах и ушибах. Причины возникновения травм и повреждений при занятиях физической культурой и спортом. Характеристика типовых травм, простейшие приёмы и правила оказания первой помощи при травмах.

Адаптивная физическая культура. Адаптивная физическая культура как система занятий физическими упражнениями по укреплению и сохранению здоровья, коррекции осанки и телосложения, профилактики утомления.

Профессионально-прикладная физическая подготовка. Прикладная физическая подготовка как система тренировочных занятий для освоения профессиональной деятельности, всестороннего и гармоничного физического совершенствования.

Физическая культура и олимпийское движение в России (СССР). Олимпийское движение в дореволюционной России, роль А. Д. Бутовского в его становлении и развитии. Первые успехи российских спортсменов на Олимпийских играх. Основные этапы развития олимпийского движения в России (СССР). Выдающиеся достижения отечественных спортсменов на Олимпийских играх. Сведения о московской Олимпиаде 1980 г. и о зимней Олимпиаде в Сочи в 2014 г. Раскрывают причины возникновения олимпийского движения в дореволюционной России, характеризуют историческую роль А. Д. Бутовского в этом процессе.

Возрождение Олимпийских игр и олимпийского движения. Олимпиады: Концепция честного спорта

СПОСОБЫ ДВИГАТЕЛЬНОЙ (ФИЗКУЛЬТУРНОЙ) ДЕЯТЕЛЬНОСТИ

Организация и проведение самостоятельных занятий физической культурой. Подготовка к занятиям физической культурой (выбор мест занятий, инвентаря и одежды, планирование занятий с разной функциональной направленностью). Подбор упражнений и составление индивидуальных комплексов для утренней зарядки, физкультминуток, физкультпауз, коррекции осанки и телосложения. Составление планов и самостоятельное проведение занятий спортивной подготовкой, прикладной физической подготовкой с учетом индивидуальных показаний здоровья и физического развития. Организация досуга средствами физической культуры.

Оценка эффективности занятий физической культурой. Самонаблюдение и самоконтроль. Оценка эффективности занятий. Оценка техники осваиваемых упражнений, способы выявления и устранения технических ошибок. Измерение резервов организма (с помощью простейших функциональных проб).

ФИЗИЧЕСКОЕ СОВЕРШЕНСТВОВАНИЕ

Физкультурно-оздоровительная деятельность. Комплексы упражнений для оздоровительных форм занятий физической культурой. Комплексы упражнений современных оздоровительных систем физического воспитания, ориентированных на повышение функциональных возможностей организма, развитие основных физических качеств. Индивидуальные комплексы адаптивной физической культуры (при нарушении опорно-двигательного аппарата, центральной нервной системы, дыхания и кровообращения, при близорукости).

Спортивно-оздоровительная деятельность с общеразвивающей направленностью.

Гимнастика с основами акробатики. Организующие команды и приемы. Акробатические упражнения и комбинации. Гимнастические упражнения и комбинации на спортивных снарядах (опорные прыжки, упражнения на гимнастическом бревне (девочки), упражнения на перекладине (мальчики), упражнения и комбинации на гимнастических брусьях, упражнения на параллельных брусьях (мальчики), упражнения на разновысоких брусьях (девочки).

Легкая атлетика. Беговые упражнения. Прыжковые упражнения. Упражнения в метании малого мяча.

Лыжная подготовка (лыжные гонки). Передвижение на лыжах разными способами. Подъемы, спуски, повороты, торможения.

Спортивные игры. Техничко-тактические действия и приемы игры в футбол, мини-футбол, волейбол, баскетбол. Правила спортивных игр. Игры по правилам. Национальные виды спорта (Русская лапта): технико-тактические действия и правила.

Прикладно - ориентированная подготовка. Прикладная физическая подготовка: ходьба, бег и прыжки, выполняемые разными способами в разных условиях; лазание, перелезание, ползание; метание малого мяча по движущейся мишени; преодоление препятствий разной сложности; передвижение в висах и упорах. Полосы препятствий, включающие разнообразные прикладные упражнения. Общефизическая подготовка. Упражнения, ориентированные на развитие основных физических качеств (силы, быстроты, выносливости, координации, гибкости, ловкости). Специальная физическая подготовка. Упражнения, ориентированные на развитие специальных физических качеств, определяемых базовым видом спорта (гимнастика с основами акробатики, легкая атлетика, лыжные гонки, плавание, спортивные игры).

Упражнения общеразвивающей направленности. Общефизическая подготовка.

Гимнастика с основами акробатики. Развитие гибкости, координации движений, силы, выносливости.

Лёгкая атлетика. Развитие выносливости, силы, быстроты, координации движений.

Лыжная подготовка (лыжные гонки). Развитие выносливости, силы, координации движений, быстроты.

Баскетбол. Развитие быстроты, силы, выносливости, координации движений.

Волейбол. Развитие быстроты, силы, координации движений.

Футбол. Развитие быстроты, силы, выносливости.

Русская лапта. Игра по правилам. Развитие скорости, выносливости, координации движений.

III. Тематическое планирование с указанием часов, отводимых на освоение каждой темы.

Распределение учебного времени на различные виды программного материала

№ п/п	Вид программного материала материала	Количество часов (уроков)				
		Класс				
		5	6	7	8	9
1.1	Основы знаний о физической культуре	В процессе уроков				
1.2	Спортивные игры	42	32	32	30	30
1.3	Гимнастика с элементами акробатики	18	12	12	12	12
1.4	Легкая атлетика	24	16	16	14	14
1.5	Лыжная подготовка	18	8	8	8	8
1.6	Элементы единоборств	-	-	-	4	4
1.7	Подвижные, народные и спортивные игры. Соревнования, спортивные праздники и другие формы физического воспитания.	В процессе уроков				
	Итого часов в год:	102	68	68	68	68

ТЕМАТИЧЕСКОЕ ПЛАНИРОВАНИЕ (5-9 класс-374 часов)

5-7 классы
5кл 3 ч в неделю
6-7кл 2 ч в неделю,
всего 238 ч

5 класс -102 часа

Содержание курса Знания о физической культуре	Тематическое планирование	Характеристика видов деятельности учащихся
Знания о физической культуре 8ч		
История физической культуры. Олимпийские игры древности. Возрождение Олимпийских игр и олимпийского движения.	Страницы истории Зарождение Олимпийских игр древности. Исторические сведения о развитии древних Олимпийских игр (виды состязаний, правила их проведения, известные участники и победители). Роль Пьера де Кубертена в становлении и развитии Олимпийских игр современности. Цель и задачи современного олимпийского движения.	Раскрывают историю возникновения и формирования физической культуры. Характеризуют Олимпийские игры древности как явление культуры, раскрывают содержание и правила соревнований. Определяют цель возрождения Олимпийских игр, объясняют смысл символики и ритуалов, роль Пьера де Кубертена в становлении олимпийского движения.
Физическая культура человека	Познай себя Росто-весовые показатели.	Регулярно контролируя длину своего тела, определяют темпы своего роста.
Индивидуальные комплексы адаптивной (лечебной) и корригирующей физической культуры.	Правильная и неправильная осанка. Упражнения для сохранения и поддержания правильной осанки с предметом на голове. Упражнения для укрепления мышц стопы. Зрение. Гимнастика для глаз.	Регулярно измеряют массу своего тела с помощью напольных весов. Укрепляют мышцы спины и плечевой пояс с помощью специальных упражнений. Соблюдают элементарные правила, снижающие риск появления болезни глаз.
Режим дня и его основное содержание.	Здоровье и здоровый образ жизни. Слагаемые здорового образа жизни. Режим дня. Утренняя гимнастика. Основные правила для проведения самостоятельных занятий.	Раскрывают понятие здорового образа жизни, выделяют его основные компоненты и определяют их взаимосвязь со здоровьем человека. Выполняют комплексы упражнений утренней гимнастики. Оборудуют с помощью родителей место для самостоятельных занятий физкультурой в домашних условиях и приобретают спортивный инвентарь. Разучивают и выполняют комплексы упражнений для самостоятельных занятий в домашних условиях.

Оценка эффективности занятий физической культурой.	Самоконтроль Субъективные и объективные показатели самочувствия.	Измеряют пульс до, во время и после занятий физическими упражнениями.
Первая помощь и самопомощь во время занятий физической культурой и спортом	Первая помощь при травмах Соблюдение правил безопасности, страховки и разминки.	В парах с одноклассниками тренируются в наложении повязок.
Способы двигательной (физкультурной) деятельности		
Подготовка к занятиям физической культурой	Требования безопасности и гигиенические правила при подготовке мест занятий, выборе инвентаря и одежды для проведения самостоятельных занятий.	Готовить места занятий в условиях помещения и на открытом воздухе, подбирать одежду. Обувь в соответствии с погодными условиями.
Физическое совершенствование Прикладно-ориентированная подготовка		
Прикладно-ориентированная подготовка	Передвижение ходьбой, бегом, прыжками по пологому склону, сыпучему грунту, пересеченной местности; спрыгивание с ограниченной площадки и запрыгивание на нее. Лазание по канату в два и три приема(мальчики); лазание по гимнастической стенке вверх, вниз, по диагонали лицом и спиной к стенке; прыжки через препятствие с грузом на плечах и без; преодоление полосы препятствий.	Организовывать и проводить самостоятельные занятия прикладной физической подготовкой, составлять их содержание и планировать в системе занятий физической культурой. Владеть вариативным выполнением прикладных упражнений, перестраивать их технику в зависимости от возникающих задач и изменяющихся условий. Применять прикладные упражнения для развития физических качеств, контролировать физическую нагрузку по ЧСС. Преодолевать трудности и проявлять волевые качества личности при выполнении прикладных упражнений.
Легкая атлетика 24ч		
Беговые упражнения	Овладение техникой спринтерского бега История лёгкой атлетики. Высокий старт от 10 до 15 м. Бег с ускорением от 30 до 40 м. Скоростной бег до 40 м. Бег на результат 60 м. Бег в равномерном темпе от 10 до 12 мин. Бег на 1000 м.	Изучают историю лёгкой атлетики и запоминают имена выдающихся отечественных спортсменов. Описывают технику выполнения беговых упражнений, осваивают её самостоятельно, выявляют и устраняют характерные ошибки в процессе освоения. Взаимодействуют со сверстниками в процессе совместного освоения беговых упражнений, соблюдают правила безопасности. Описывают технику выполнения беговых упражнений, осваивают её самостоятельно, выявляют и устраняют характерные ошибки в

		процессе освоения.
Прыжковые упражнения	<p>Овладение техникой прыжка в длину Прыжки в длину с 7—9 шагов разбега.</p> <p>Овладение техникой прыжка в высоту Прыжки в высоту с 3—5 шагов разбега.</p>	<p>Описывают технику выполнения прыжковых упражнений, осваивают её самостоятельно, выявляют и устраняют характерные ошибки в процессе освоения.</p> <p>Взаимодействуют со сверстниками в процессе совместного освоения прыжковых упражнений, соблюдают правила безопасности</p>
Метание малого мяча	<p>Овладение техникой метания малого мяча в цель и на дальность</p> <p>Метание теннисного мяча с места на дальность отскока от стены, на заданное расстояние, на дальность, в коридор 5—6 м, в горизонтальную и вертикальную цель (1 х 1 м) с расстояния 6—8 м, с 4—5 бросковых шагов на дальность и заданное расстояние. Бросок набивного мяча (2 кг) двумя руками из-за головы, от груди, снизу вперёд-вверх, из положения стоя грудью и боком в направлении броска с места; то же с шага; снизу вверх на заданную и максимальную высоту. Ловля набивного мяча (2 кг) двумя руками после броска партнёра, после броска вверх: с хлопками ладонями, после поворота на 90°, после приседания.</p>	<p>Описывают технику выполнения метательных упражнений, осваивают её самостоятельно, выявляют и устраняют характерные ошибки в процессе освоения.</p> <p>Демонстрируют вариативное выполнение метательных упражнений.</p>
Развитие выносливости	Кросс до 15 мин, бег с препятствиями и на местности, минутный бег, эстафеты, круговая тренировка.	Применяют разученные упражнения для развития выносливости
Развитие скоростно-силовых способностей	Всевозможные прыжки и многоскоки, метания в цель и на дальность разных снарядов из разных исходных положений, толчки и броски набивных мячей весом до 3 кг с учётом возрастных и половых особенностей	Применяют разученные упражнения для развития скоростно-силовых способностей
Развитие скоростных способностей	Эстафеты, старты из различных исходных положений, бег с ускорением, с максимальной скоростью	Применяют разученные упражнения для развития скоростных способностей

Знания о физической культуре	Влияние легкоатлетических упражнений на укрепление здоровья и основные системы организма; название разучиваемых упражнений и основы правильной техники их выполнения; правила соревнований в беге, прыжках и метаниях; разминка для выполнения легкоатлетических упражнений; представления о темпе, скорости и объёме легкоатлетических упражнений, направленных на развитие выносливости, быстроты, силы, координационных способностей. Правила техники безопасности при занятиях лёгкой атлетикой	Раскрывают значение легкоатлетических упражнений для укрепления здоровья и основных систем организма и для развития физических способностей. Соблюдают технику безопасности.
Проведение самостоятельных занятий прикладной физической подготовкой	Упражнения и простейшие программы развития выносливости, скоростно-силовых, скоростных и координационных способностей на основе освоенных легкоатлетических упражнений. Правила самоконтроля и гигиены	Раскрывают значение легкоатлетических упражнений для укрепления здоровья и основных систем организма и для развития физических способностей. Соблюдают технику безопасности.
Овладение организаторскими умениями	Измерение результатов; подача команд; демонстрация упражнений; помощь в оценке результатов и проведение соревнований, в подготовке места проведения занятий	Используют разученные упражнения в самостоятельных занятиях при решении задач физической и технической подготовки. Выполняют контрольные упражнения и контрольные тесты по лёгкой атлетике.. Измеряют результаты, помогают их оценивать и проводить соревнования.
Гимнастика с основами акробатики 18ч		
Краткая характеристика вида спорта Требования к технике безопасности	История гимнастики. Основная гимнастика. Спортивная гимнастика. Художественная гимнастика. Аэробика. Спортивная акробатика. Правила техники безопасности и страховки во время занятий физическими упражнениями. Техника выполнения физических упражнений	Изучают историю гимнастики и запоминают имена выдающихся отечественных спортсменов. Различают предназначение каждого из видов гимнастики. Овладевают правилами техники безопасности и страховки во время занятий физическими упражнениями
Организующие команды и приёмы	Освоение строевых упражнений Перестроение из колонны по одному в колонну по четыре дроблением и сведением;	Различают строевые команды, чётко выполняют строевые приёмы

	из колонны по два и по четыре в колонну по одному разведением и слиянием, по восемь в движении.	
Упражнения общеразвивающей направленности предметов (без предметов)	Освоение общеразвивающих упражнений без предметов на месте и в движении Сочетание различных положений рук, ног, туловища. Сочетание движений руками с ходьбой на месте и в движении, с маховыми движениями ногой, с подскоками, с приседаниями, с поворотами. Простые связки. Общеразвивающие упражнения в парах	Описывают технику общеразвивающих упражнений. Составляют комбинации из числа разученных упражнений
Упражнения общеразвивающей направленности предмета (с предметами)	Освоение общеразвивающих упражнений с предметами Мальчики: с набивным и большим мячом, гантелями (1—3 кг). Девочки: с обручами, булавами, большим мячом, палками	Описывают технику общеразвивающих упражнений с предметами. Составляют комбинации из числа разученных упражнений
Упражнения комбинации на гимнастических брусьях	Освоение и совершенствование висов и упоров Мальчики: висы согнувшись и прогнувшись; подтягивание в висе; поднятие прямых ног в висе. Девочки: смешанные висы; подтягивание из виса лёжа.	Описывают технику данных упражнений. Составляют гимнастические комбинации из числа разученных упражнений
Опорные прыжки	Освоение опорных прыжков Вскок в упор присев; соскок прогнувшись (козёл в ширину, высота 80—100 см).	Описывают технику данных упражнений и составляют гимнастические комбинации из числа разученных упражнений
Акробатические упражнения и комбинации	Освоение акробатических упражнений Кувырок вперёд и назад; стойка на лопатках.	Описывают технику акробатических упражнений. Составляют акробатические комбинации из числа разученных упражнений
Развитие координационных способностей	Общеразвивающие упражнения без предметов и с предметами; то же с различными способами ходьбы, бега, прыжков, вращений. Упражнения с гимнастической скамейкой, на гимнастическом бревне, на гимнастической стенке, брусьях, перекладине,	Используют гимнастические и акробатические упражнения для развития названных координационных способностей

	гимнастическом козле и коне. Акробатические упражнения. Прыжки с пружинного гимнастического мостика в глубину. Эстафеты и игры с использованием гимнастических упражнений и инвентаря	
Развитие силовых способностей и силовой выносливости	Лазанье по канату, шесту, гимнастической лестнице. Подтягивания, упражнения в висах и упорах, с гантелями, набивными мячами	Используют данные упражнения для развития силовых способностей и силовой выносливости
Развитие скоростно-силовых способностей	Опорные прыжки, прыжки со скакалкой, броски набивного мяча	Используют данные упражнения для развития скоростно-силовых способностей
Развитие гибкости	Общеразвивающие упражнения с повышенной амплитудой для плечевых, локтевых, тазобедренных, коленных суставов и позвоночника. Упражнения с партнёром, акробатические, на гимнастической стенке. Упражнения с предметами	Используют данные упражнения для развития гибкости
Знания о физической культуре	Значение гимнастических упражнений для сохранения правильной осанки, развития силовых способностей и гибкости; страховка и помощь во время занятий; обеспечение техники безопасности; упражнения для разогревания; основы выполнения гимнастических упражнений	Раскрывают значение гимнастических упражнений для сохранения правильной осанки, развития физических способностей. Оказывают страховку и помощь во время занятий, соблюдают технику безопасности. Применяют упражнения для организации самостоятельных тренировок
Проведение самостоятельных занятий прикладной физической подготовкой	Упражнения и простейшие программы по развитию силовых, координационных способностей и гибкости с предметами и без предметов, акробатические, с использованием гимнастических снарядов. Правила самоконтроля. Способы регулирования физической нагрузки	Используют разученные упражнения в самостоятельных занятиях при решении задач физической и технической подготовки. Осуществляют самоконтроль за физической нагрузкой во время этих занятий
Овладение организаторскими умениями	Помощь и страховка; демонстрация упражнений; выполнения обязанностей командира отделения; установка и уборка снарядов; составление с помощью учителя простейших комбинаций упражнений. Правила соревнований	Составляют совместно с учителем простейшие комбинации упражнений, направленные на развитие соответствующих физических способностей. Выполняют обязанности командира отделения. Оказывают помощь в установке и уборке снарядов. Соблюдают правила соревнований

Спортивные игры Баскетбол 12ч

<p>Краткая характеристика вида спорта Требования к технике безопасности</p>	<p>История баскетбола. Основные правила игры в баскетбол. Основные приёмы игры. Правила техники безопасности</p>	<p>Изучают историю баскетбола и запоминают имена выдающихся отечественных спортсменов — олимпийских чемпионов. Овладевают основными приёмами игры в баскетбол</p>
<p>Овладение техникой передвижений, остановок, поворотов и стоек</p>	<p>Стойки игрока. Перемещения в стойке приставными шагами боком, лицом и спиной вперёд. Остановка двумя шагами и прыжком. Повороты без мяча и с мячом. Комбинации из освоенных элементов техники передвижений (перемещения в стойке, остановка, поворот, ускорение).</p>	<p>Описывают технику изучаемых игровых приёмов и действий, осваивают их самостоятельно, выявляя и устраняя типичные ошибки. Взаимодействуют со сверстниками в процессе совместного освоения техники игровых приёмов и действий, соблюдают правила безопасности</p>
<p>Освоение ловли и передач мяча</p>	<p>Ловля и передача мяча двумя руками от груди и одной рукой от плеча на месте и в движении без сопротивления защитника (в парах, тройках, квадрате, круге).</p>	<p>Описывают технику изучаемых игровых приёмов и действий, осваивают их самостоятельно, выявляя и устраняя типичные ошибки. Взаимодействуют со сверстниками в процессе совместного освоения техники игровых приёмов и действий, соблюдают правила безопасности</p>
<p>Освоение техники ведения мяча</p>	<p>Ведение мяча низкой, средней и высокой стойке на месте, в движении по прямой, с изменением направления движения и скорости; ведение без сопротивления защитника ведущей и неведущей рукой.</p>	<p>Описывают технику изучаемых игровых приёмов и действий, осваивают их самостоятельно, выявляя и устраняя типичные ошибки. Взаимодействуют со сверстниками в процессе совместного освоения техники игровых приёмов и действий, соблюдают правила безопасности</p>
<p>Овладение техникой бросков мяча</p>	<p>Броски одной и двумя руками с места и в движении (после ведения, после ловли) без сопротивления защитника. Максимальное расстояние до корзины — 3,60 м.</p>	<p>Описывают технику изучаемых игровых приёмов и действий, осваивают их самостоятельно, выявляя и устраняя типичные ошибки. Взаимодействуют со сверстниками в процессе совместного освоения техники игровых приёмов и действий, соблюдают правила безопасности</p>
<p>Освоение индивидуальной техники защиты</p>	<p>Вырывание и выбивание мяча.</p>	<p>Описывают технику изучаемых игровых приёмов и действий, осваивают их самостоятельно, выявляя и устраняя типичные ошибки. Взаимодействуют со сверстниками в процессе совместного освоения техники игровых приёмов и действий, соблюдают правила безопасности</p>
<p>Закрепление техники владения мячом и развитие</p>	<p>Комбинация из освоенных элементов: ловля, передача, ведение, бросок.</p>	<p>Моделируют технику освоенных игровых действий и приёмов, варьируют её в зависимости от ситуаций и условий, возникающих в процессе игровой деятельности</p>

координационных способностей		
Закрепление техники перемещений, владения мячом и развитие координационных способностей	Комбинация из освоенных элементов техники перемещений и владения мячом.	Моделируют технику освоенных игровых действий и приёмов, варьируют её в зависимости от ситуаций и условий, возникающих в процессе игровой деятельности
Освоение тактики игры	Тактика свободного нападения. Позиционное нападение (3:0) без изменения позиций игроков. Нападение быстрым прорывом (1:0). Взаимодействие двух игроков «Отдай мяч и выйди».	Взаимодействуют со сверстниками в процессе совместного освоения тактики игровых действий, соблюдают правила безопасности. Моделируют тактику освоенных игровых действий, варьируют её в зависимости от ситуаций и условий, возникающих в процессе игровой деятельности
Овладение игрой и комплексное развитие психомоторных способностей	Игра по упрощённым правилам мини-баскетбола. Игры и игровые задания 2:1, 3:1, 3:2, 3:3.	Организуют совместные занятия баскетболом со сверстниками, осуществляют судейство игры. Выполняют правила игры, уважительно относятся к сопернику и управляют своими эмоциями.

Волейбол 6ч

Краткая характеристика вида спорта Требования к технике безопасности	История волейбола. Основные правила игры в волейбол. Основные приёмы игры. Правила техники безопасности	Изучают историю волейбола и запоминают имена выдающихся отечественных спортсменов — олимпийских чемпионов. Овладевают основными приёмами игры в волейбол
Овладение техникой передвижений, остановок, поворотов и стоек	Стойки игрока. Перемещения в стойке приставными шагами боком, лицом и спиной вперёд. Ходьба, бег и выполнение заданий. Комбинации из освоенных элементов техники передвижений (перемещения в стойке, остановки, ускорения)	Описывают технику изучаемых игровых приёмов и действий, осваивают их самостоятельно, выявляя и устраняя типичные ошибки. Взаимодействуют со сверстниками в процессе совместного освоения техники игровых приёмов и действий, соблюдают правила безопасности
Освоение техники приёма и передач мяча	Передача мяча сверху двумя руками на месте и после перемещения вперёд. Передачи мяча над собой. То же через сетку	Описывают технику изучаемых игровых приёмов и действий, осваивают их самостоятельно, выявляя и устраняя типичные ошибки. Взаимодействуют со сверстниками в процессе совместного освоения техники игровых приёмов и действий, соблюдают правила безопасности
Овладение игрой и комплексное развитие психомоторных способностей	Игра по упрощённым правилам мини-волейбола. Игры и игровые задания с ограниченным	Организуют совместные занятия волейболом со сверстниками, осуществляют судейство игры. Выполняют правила игры, учатся уважительно относиться к сопернику и управлять своими

	числом игроков (2:2, 3:2, 3:3) и на укороченных площадках.	эмоциями. Применяют правила подбора одежды для занятий на открытом воздухе, используют игру в волейбол как средство активного отдыха
Развитие координационных способностей (ориентирование в пространстве, быстрота реакций и перестроение двигательных действий, дифференцирование силовых, пространственных и временных параметров движений, способностей к согласованию движений и ритму)	Упражнения по овладению и совершенствованию в технике перемещений и владения мячом типа бег с изменением направления, скорости, челночный бег с ведением и без ведения мяча и др.; метания в цель различными мячами, жонглирование, упражнения на быстроту и точность реакций, прыжки в заданном ритме; всевозможные упражнения с мячом, выполняемые также в сочетании с бегом, прыжками, акробатическими упражнениями и др. Игровые упражнения типа 2:1, 3:1, 2:2, 3:2, 3:3	Используют игровые упражнения для развития названных координационных способностей
Развитие выносливости 5 классы	Эстафеты, круговая тренировка, подвижные игры с мячом, двусторонние игры длительностью от 20 с до 12 мин	Определяют степень утомления организма во время игровой деятельности, используют игровые действия для развития выносливости
Развитие скоростных и скоростно-силовых способностей	Бег с ускорением, изменением направления, темпа, ритма, из различных исходных положений. Ведение мяча в высокой, средней и низкой стойке с максимальной частотой в течение 7—10 с. Подвижные игры, эстафеты с мячом и без мяча. Игровые упражнения с набивным мячом, в сочетании с прыжками, метаниями и бросками мячей разного веса в цель и на дальность. Приём мяча снизу двумя руками на месте и после перемещения вперёд. То же через сетку	Определяют степень утомления организма во время игровой деятельности, используют игровые действия для развития скоростных и скоростно-силовых способностей
Освоение техники нижней прямой подачи	Нижняя прямая подача мяча с расстояния 3-6 м от сетки	Описывают технику изучаемых игровых приёмов и действий, осваивают их самостоятельно, выявляя и устраняя типичные ошибки. Взаимодействуют со сверстниками в процессе совместного освоения техники игровых приёмов и действий, соблюдают правила безопасности

Освоение техники прямого нападающего удара	Прямой нападающий удар после подбрасывания мяча партнёром	Описывают технику изучаемых игровых приёмов и действий, осваивают их самостоятельно, выявляя и устраняя типичные ошибки. Взаимодействуют со сверстниками в процессе совместного освоения техники игровых приёмов и действий, соблюдают правила безопасности
Закрепление техники владения мячом и развитие координационных способностей	Комбинации из освоенных элементов: приём, передача, удар	Моделируют технику освоенных игровых действий и приёмов, варьируют её в зависимости от ситуаций и условий, возникающих в процессе игровой деятельности
Закрепление техники перемещений, владения мячом и развитие координационных способностей	Дальнейшее закрепление техники и продолжение развития координационных способностей	Моделируют технику освоенных игровых действий и приёмов, варьируют её в зависимости от ситуаций и условий, возникающих в процессе игровой деятельности
Освоение тактики игры	тактика свободного нападения. Позиционное нападение без изменения позиций игроков(6:0)	Взаимодействуют со сверстниками в процессе совместного освоения тактики игровых действий, соблюдают правила безопасности. Моделируют тактику освоенных игровых действий, варьируют её в зависимости от ситуаций и условий, возникающих в процессе игровой деятельности
Знания о спортивной игре	Терминология избранной спортивной игры; техника ловли, передачи, ведения мяча или броска; тактика нападений (быстрый прорыв, расстановка игроков, позиционное нападение) и защиты (зонная и личная защита).Правила и организация избранной игры (цель и смысл игры, игровое поле, количество участников, поведение игроков в нападении и защите). Правила техники безопасности при занятиях спортивными играми	Овладевают терминологией, относящейся к избранной спортивной игре. Характеризуют технику и тактику выполнения соответствующих игровых двигательных действий. Руководствуются правилами техники безопасности. Объясняют правила и основы организации игры
Самостоятельные занятия прикладной физической подготовкой	Упражнения по совершенствованию координационных, скоростно-сило-вых, силовых способностей и выносливости. Игровые упражнения по совершенствованию	Используют разученные упражнения, подвижные игры и игровые задания в самостоятельных занятиях при решении задач физической, технической, тактической и спортивной подготовки. Осуществляют самоконтроль за физической нагрузкой во время

	технических приёмов (ловля, передача, броски или удары в цель, ведение, сочетание приёмов). Подвижные игры и игровые задания, приближённые к содержанию разучиваемых спортивных игр. Правила самоконтроля	этих занятий
Овладение организаторскими умениями	Организация и проведение подвижных игр и игровых заданий, приближённых к содержанию разучиваемой игры, помощь в судействе, комплектование команды, подготовка места проведения игры	Организуют со сверстниками совместные занятия по подвижным играм и игровым упражнениям, приближённым к содержанию разучиваемой игры, осуществляют помощь в судействе, комплектовании команды, подготовке мест проведения игры

Лыжная подготовка (лыжные гонки) 18ч

Краткая характеристика вида спорта Требования к технике безопасности	История лыжного спорта. Основные правила соревнований. Одежда, обувь и лыжный инвентарь. Правила техники безопасности.	Изучают историю лыжного спорта и запоминают имена выдающихся отечественных лыжников. Соблюдают правила, чтобы избежать травм при ходьбе на лыжах. Выполняют контрольные упражнения
Освоение техники лыжных ходов	Попеременный двухшажный и одновременный бесшажный ходы. Подъём «полуёлочкой». Торможение «плугом». Повороты переступанием. Передвижение на лыжах 3 км.	Описывают технику изучаемых лыжных ходов, осваивают их самостоятельно, выявляя и устраняя типичные ошибки. Взаимодействуют со сверстниками в процессе совместного освоения техники лыжных ходов, соблюдают правила безопасности.
Знания	Правила самостоятельного выполнения упражнений и домашних заданий. Значение занятий лыжным спортом для поддержания работоспособности. Виды лыжного спорта. Применение лыжных мазей. Требования к одежде и обуви занимающегося лыжами. Техника безопасности при занятиях лыжным спортом. Оказание помощи при обморожениях и травмах	Раскрывают значение зимних видов спорта для укрепления здоровья, основных систем организма и для развития физических способностей. Соблюдают технику безопасности. Раскрывают понятие техники выполнения лыжных ходов и правила соревнований.

Упражнения общеразвивающей направленности

Общезначительная физическая подготовка	Физические упражнения на развитие основных физических качеств: силы, быстроты, выносливости. Гибкости, координации движения и ловкости.	Организовывать и проводить самостоятельные занятия физической подготовкой, составлять их содержание и планировать в системе занятий физической культурой.
---	---	---

Баскетбол. Развитие быстроты, силы, выносливости, координации движений	Ходьба и бег в различных направлениях с максимальной скоростью с внезапными остановками и выполнением различных заданий. Ускорения с изменением направления. Броски баскетбольного мяча по неподвижной и подвижной мишени.	Организовывать и проводить самостоятельные занятия баскетболом, составлять их содержание и планировать в системе занятий физической культурой.
Футбол. Развитие быстроты, силы, выносливости.	Старты из различных положений с последующим ускорением. Комплексы упражнений с дополнительными отягощениями на основные мышечные группы. Многоскоки через препятствия. Прыжки через скакалку.	Организовывать и проводить самостоятельные занятия футболом, составлять их содержание и планировать в системе занятий физической культурой.
Вариативная часть Русская лапта 18ч		
Краткая характеристика вида спорта.	Требования к технике безопасности История игры «Русская лапта». Основные правила игры . Тактические и технические действия игры «Русская лапта». Правила техники безопасности.	Изучают историю игры «Русская лапта» Овладевают основными приёмами игры.
Овладение техники удара битой	Удар снизу «свеча»; Удар сбоку «свеча»; Удар сбоку «дальний».	Описывать технику игровых действий и приемов, осваивать их самостоятельно, выявляя и устраняя типичные ошибки. Моделировать технику игровых действий и приемов.
Овладение техники передачи и ловле мяча	Передача мяча на точность; передача мяча на быстроту.	Описывают технику изучаемых игровых приёмов и действий, осваивают их самостоятельно, выявляя и устраняя типичные ошибки. Взаимодействуют со сверстниками в процессе совместного освоения техники игровых приёмов и действий, соблюдают правила безопасности
Овладение техники метания малого мяча в цель и на дальность	Метание теннисного мяча на дальность;на заданное расстояние; метание мяча в горизонтальную и вертикальную цель.	Описывают технику изучаемых игровых приёмов и действий, осваивают их самостоятельно, выявляя и устраняя типичные ошибки. Взаимодействуют со сверстниками в процессе совместного освоения техники игровых приёмов и действий, соблюдают правила безопасности
Развитие скоростных, скоростно-силовых	Эстафеты, старты из различных и.п., бег с ускорением с максимальной скоростью.	Определяют степень утомления организма во время игровой деятельности, используют игровые действия для развития

способностей	Всевозможные прыжки и многоскоки. Варианты челночного бега, бег с изменением направления.	скоростных и скоростно-силовых способностей
Самостоятельные занятия прикладной физической подготовкой	Упражнения по совершенствованию координационных, скоростно-силовых, силовых способностей и выносливости. Игровые упражнения по совершенствованию технических приёмов (ловля, передача, броски или удары в цель, ведение, сочетание приёмов). Подвижные игры и игровые задания, приближённые к содержанию разучиваемых спортивных игр. Правила самоконтроля	Используют разученные упражнения, подвижные игры и игровые задания в самостоятельных занятиях при решении задач физической, технической, тактической и спортивной подготовки. Осуществляют самоконтроль за физической нагрузкой во время этих занятий
Закрепление техники владения мячом и развитие координационных способностей	Комбинации из освоенных элементов: приём, передача, осаливание.	Моделируют технику освоенных игровых действий и приёмов, варьируют её в зависимости от ситуаций и условий, возникающих в процессе игровой деятельности
Закрепление техники перемещений, владения мячом и развитие координационных способностей	Дальнейшее закрепление техники и продолжение развития координационных способностей	Моделируют технику освоенных игровых действий и приёмов, варьируют её в зависимости от ситуаций и условий, возникающих в процессе игровой деятельности
Освоение тактики игры	Позиционные нападения с изменением позиций игроков. Дальнейшее закрепление приёмов тактики	Взаимодействуют со сверстниками в процессе совместного освоения тактики игровых действий, соблюдают правила безопасности. Моделируют тактику освоенных игровых действий, варьируют её в зависимости от ситуаций и условий, возникающих в процессе игровой деятельности
Футбол 6ч		
Краткая характеристика вида спорта Требования к технике безопасности	История футбола. Основные правила игры в футбол. Основные приёмы игры в футбол. Подвижные игры для освоения передвижения и остановок. Правила техники безопасности	Изучают историю футбола и запоминают имена выдающихся отечественных футболистов. Овладевают основными приёмами игры в футбол. Соблюдают правила, чтобы избежать травм при занятиях футболом. Выполняют контрольные упражнения и тесты
Овладение техникой передвижений, остановок,	Стойки игрока. Перемещения в стойке приставными шагами боком и спиной вперёд,	Описывают технику изучаемых игровых приёмов и действий, осваивают их самостоятельно, выявляя и устраняя типичные

поворотов и стоек	ускорения, старты из различных положений. Комбинации из освоенных элементов техники передвижений (перемещения, остановки, повороты, ускорения).	ошибки. Взаимодействуют со сверстниками в процессе совместного освоения техники игровых приёмов и действий, соблюдают правила безопасности
Освоение ударов по мячу и остановок мяча	Ведение мяча по прямой с изменением направления движения и скорости ведения без сопротивления защитника ведущей и неведущей ногой.	Описывают технику изучаемых игровых приёмов и действий, осваивают их самостоятельно, выявляя и устраняя типичные ошибки. Взаимодействуют со сверстниками в процессе совместного освоения техники игровых приёмов и действий, соблюдают правила безопасности
Овладение техникой ударов по воротам	Удары по воротам указанными способами на точность (меткость) попадания мячом в цель.	Описывают технику изучаемых игровых приёмов и действий, осваивают их самостоятельно, выявляя и устраняя типичные ошибки. Взаимодействуют со сверстниками в процессе совместного освоения техники игровых приёмов и действий, соблюдают правила безопасности
Закрепление техники владения мячом и развитие координационных способностей	Комбинации из освоенных элементов: ведение, удар (пас), приём мяча, остановка, удар по воротам	Моделируют технику освоенных игровых действий и приёмов, варьируют её в зависимости от ситуаций и условий, возникающих в процессе игровой деятельности
Закрепление техники перемещений, владения мячом и развитие координационных способностей	Комбинации из освоенных элементов техники перемещений и владения мячом	Моделируют технику освоенных игровых действий и приёмов, варьируют её в зависимости от ситуаций и условий, возникающих в процессе игровой деятельности
Освоение тактики игры	Тактика свободного нападения. Позиционные нападения без изменения позиций игроков. Нападение в игровых заданиях 3:1, 3:2, 3:3, 2:1 с атакой и без атаки на ворота.	Взаимодействуют со сверстниками в процессе совместного освоения тактики игровых действий, соблюдают правила безопасности. Моделируют тактику освоенных игровых действий, варьируют её в зависимости от ситуаций и условий, возникающих в процессе игровой деятельности
Овладение игрой и комплексное развитие психомоторных способностей	Игра по упрощённым правилам на площадках разных размеров. Игры и игровые задания 2:1, 3:1, 3:2, 3:3.	Организуют совместные занятия футболом со сверстниками, осуществляют судейство игры. Выполняют правила игры, учатся уважительно относиться к сопернику и управлять своими эмоциями. Применяют правила подбора одежды для занятий на открытом воздухе, используют игру в футбол как средство активного отдыха

6 класс -68 часов

Содержание курса Знания о физической культуре	Тематическое планирование	Характеристика видов деятельности учащихся
Основы знаний 5ч		
История зарождения олимпийского движения в России. Олимпийское движение в России (СССР). Выдающиеся достижения отечественных спортсменов на Олимпийских играх. Характеристика видов спорта, входящих в программу Олимпийских игр.	Страницы истории Цель и задачи современного олимпийского движения. Физические упражнения и игры в Киевской Руси, Московском государстве, на Урале и в Сибири. Первые спортивные клубы в дореволюционной России. Наши соотечественники — олимпийские чемпионы.	Сравнивают физические упражнения, которые были популярны у русского народа в древности и в Средние века, с современными упражнениями. Объясняют, чем знаменателен советский период развития олимпийского движения в России.
Проведение самостоятельных занятий по коррекции осанки и телосложения	Психологические особенности возрастного развития. Физическое самовоспитание.	Раскрывают значение нервной системы в управлении движениями и в регуляции основными системами организма. Составляют личный план физического самовоспитания. Выполняют упражнения для тренировки различных групп мышц.
Физическая культура (основные понятия) физическое развитие человека.	Адаптивная физическая культура. Подбор спортивного инвентаря для занятий физическими упражнениями в домашних условиях. Личная гигиена. ЗОЖ. Рациональное питание.	Соблюдают основные гигиенические правила. Выбирают режим правильного питания в зависимости от характера мышечной деятельности. Выполняют основные правила организации распорядка дня.
Самонаблюдение и самоконтроль	Измерение резервов организма и состояния здоровья с помощью функциональных проб	Выполняют тесты на приседания и пробу с задержкой дыхания. Заполняют дневник самоконтроля
Первая помощь и самопомощь во время занятий физической культурой и спортом	Первая помощь при травмах Причины возникновения травм и повреждений при занятиях физической культурой и спортом.	В парах с одноклассниками тренируются в наложении повязок и жгутов.

Способы двигательной(физкультурной)деятельности

Оздоровительные формы в режиме учебного дня и учебной недели	Требования безопасности и гигиенические правила при подготовке мест занятий, выборе инвентаря и одежды для проведения самостоятельных занятий.	Готовить места занятий в условиях помещения и на открытом воздухе, подбирать одежду. Обувь в соответствии с погодными условиями.
---	--	--

Физическое совершенствование Прикладно-ориентированная подготовка

Прикладно-ориентированная подготовка	<p>Передвижение ходьбой, бегом, прыжками по пологому склону, сыпучему грунту, пересеченной местности; спрыгивание с ограниченной площадки и запрыгивание на нее.</p> <p>Лазание по канату в два и три приема(мальчики); лазание по гимнастической стенке вверх, вниз, по диагонали лицом и спиной к стенке; прыжки через препятствие с грузом на плечах и без; преодоление полосы препятствий.</p>	<p>Организовывать и проводить самостоятельные занятия прикладной физической подготовкой, составлять их содержание и планировать в системе занятий физической культурой.</p> <p>Владеть вариативным выполнением прикладных упражнений, перестраивать их технику в зависимости от возникающих задач и изменяющихся условий.</p> <p>Применять прикладные упражнения для развития физических качеств, контролировать физическую нагрузку по ЧСС.</p> <p>Преодолевать трудности и проявлять волевые качества личности при выполнении прикладных упражнений.</p>
---	--	--

Легкая атлетика 16ч

Беговые упражнения	<p>Овладение техникой спринтерского бега</p> <p>Высокий старт от 15 до 30 м.</p> <p>Бег с ускорением от 30 до 50 м.</p> <p>Скоростной бег до 50 м.</p> <p>Бег на результат 60 м.</p> <p>Бег в равномерном темпе до 15 мин. Бег на 1200 м</p>	<p>Демонстрируют вариативное выполнение беговых упражнений.</p> <p>Применяют беговые упражнения для развития соответствующих физических качеств, выбирают индивидуальный режим физической нагрузки, контролируют её по частоте сердечных сокращений.</p> <p>Взаимодействуют со сверстниками в процессе совместного освоения беговых упражнений, соблюдают правила безопасности</p> <p>Описывают технику выполнения беговых упражнений, осваивают её самостоятельно, выявляют и устраняют характерные ошибки в процессе освоения.</p>
Прыжковые упражнения	<p>Овладение техникой прыжка в длину</p> <p>Прыжки в длину с 7—9 шагов разбега.</p> <p>Овладение техникой прыжка в высоту</p> <p>Прыжки в высоту с 3—5 шагов разбега.</p>	<p>Описывают технику выполнения прыжковых упражнений, осваивают её самостоятельно, выявляют и устраняют характерные ошибки в процессе освоения.</p> <p>Применяют прыжковые упражнения для развития соответствующих физических способностей, выбирают индивидуальный режим физической нагрузки, контролируют её по</p>

		частоте сердечных сокращений. Взаимодействуют со сверстниками в процессе совместного освоения прыжковых упражнений, соблюдают правила безопасности правила безопасности
Метание малого мяча	Овладение техникой метания малого мяча в цель и на дальность Метание теннисного мяча с места на дальность отскока от стены, на заданное расстояние, на дальность, в коридор 5—6 м, в горизонтальную и вертикальную цель (1 x 1 м) с расстояния 8—10 м, с 4—5 бросковых шагов на дальность и заданное расстояние.	Описывают технику выполнения метательных упражнений, осваивают её самостоятельно, выявляют и устраняют характерные ошибки в процессе освоения. Демонстрируют вариативное выполнение метательных упражнений. Применяют метательные упражнения для развития соответствующих физических способностей. Взаимодействуют со сверстниками в процессе совместного освоения метательных упражнений, соблюдают правила безопасности
Развитие выносливости	Кросс до 15 мин, бег с препятствиями и на местности, минутный бег, эстафеты, круговая тренировка.	Применяют разученные упражнения для развития выносливости
Развитие скоростно-силовых способностей	Всевозможные прыжки и многоскоки, метания в цель и на дальность разных снарядов из разных исходных положений, толчки и броски набивных мячей весом до 3 кг с учётом возрастных и половых особенностей	Применяют разученные упражнения для развития скоростно-силовых способностей
Развитие скоростных способностей	Эстафеты, старты из различных исходных положений, бег с ускорением, с максимальной скоростью	Применяют разученные упражнения для развития скоростных способностей
Знания о физической культуре	Влияние легкоатлетических упражнений на укрепление здоровья и основные системы организма; название разучиваемых упражнений и основы правильной техники их выполнения; правила соревнований в беге, прыжках и метаниях; разминка для выполнения легкоатлетических упражнений; представления о темпе, скорости и объёме легкоатлетических упражнений, направленных на развитие выносливости,	Раскрывают значение легкоатлетических упражнений для укрепления здоровья и основных систем организма и для развития физических способностей. Соблюдают технику безопасности. Осваивают упражнения для организации самостоятельных тренировок.

	быстроты, силы, координационных способностей. Правила техники безопасности при занятиях лёгкой атлетикой	
Проведение самостоятельных занятий прикладной физической подготовкой	Упражнения и простейшие программы развития выносливости, скоростно-силовых, скоростных и координационных способностей на основе освоенных легкоатлетических упражнений. Правила самоконтроля и гигиены	Раскрывают значение легкоатлетических упражнений для укрепления здоровья и основных систем организма и для развития физических способностей. Соблюдают технику безопасности. Осваивают упражнения для организации самостоятельных тренировок.
Овладение организаторскими умениями	Измерение результатов; подача команд; демонстрация упражнений; помощь в оценке результатов и проведение соревнований, в подготовке места проведения занятий	Выполняют контрольные упражнения и контрольные тесты по лёгкой атлетике. Составляют совместно с учителем простейшие комбинации упражнений, направленные на развитие соответствующих физических способностей. Измеряют результаты, помогают их оценивать и проводить соревнования.
Гимнастика с основами акробатики 12ч		
Краткая характеристика вида спорта Требования к технике безопасности	История гимнастики. Основная гимнастика. Спортивная гимнастика. Художественная гимнастика. Аэробика. Спортивная акробатика. Правила техники безопасности и страховки во время занятий физическими упражнениями. Техника выполнения физических упражнений	Изучают историю гимнастики и запоминают имена выдающихся отечественных спортсменов. Различают предназначение каждого из видов гимнастики. Овладевают правилами техники безопасности и страховки во время занятий физическими упражнениями
Организующие команды и приёмы	Освоение строевых упражнений Перестроение из колонны по одному в колонну по четыре дроблением и сведением; из колонны по два и по четыре в колонну по одному разведением и слиянием, по восемь в движении.	Различают строевые команды, чётко выполняют строевые приёмы
Упражнения общеразвивающей направленности (без предметов)	Освоение общеразвивающих упражнений без предметов на месте и в движении Сочетание различных положений рук, ног, туловища. Сочетание движений руками с ходьбой на месте и в движении, с маховыми движениями ног, с подскоками, с приседаниями, с поворотами. Простые	Описывают технику общеразвивающих упражнений. Составляют комбинации из числа разученных упражнений

	связки. Общеразвивающие упражнения в парах	
Упражнения общеразвивающей направленности (с предметами)	Освоение общеразвивающих упражнений с предметами Мальчики: с набивным и большим мячом, гантелями (1—3 кг). Девочки: с обручами, булавами, большим мячом, палками	Описывают технику общеразвивающих упражнений с предметами. Составляют комбинации из числа разученных упражнений
Упражнения и комбинации на гимнастических брусьях	Освоение и совершенствование висов и упоров Мальчики: махом одной и толчком другой подъём переворотом в упор; махом назад соскок; сед ноги врозь, из седа на бедре соскок поворотом. Девочки: наскок прыжком в упор на нижнюю жердь; соскок с поворотом; размахивание изгибами; вис лёжа; вис присев.	Описывают технику данных упражнений. Составляют гимнастические комбинации из числа разученных упражнений
Опорные прыжки	Освоение опорных прыжков Прыжок ноги врозь (козёл в ширину, высота 100—110 см).	Описывают технику данных упражнений и составляют гимнастические комбинации из числа разученных упражнений
Акробатические упражнения и комбинации	Освоение акробатических упражнений Два кувырка вперёд слитно; «мост» из положения стоя с помощью.	Описывают технику акробатических упражнений. Составляют акробатические комбинации из числа разученных упражнений
Развитие координационных способностей	Общеразвивающие упражнения без предметов и с предметами; то же с различными способами ходьбы, бега, прыжков, вращений. Упражнения с гимнастической скамейкой, на гимнастическом бревне, на гимнастической стенке, брусьях, перекладине, гимнастическом козле и коне. Акробатические упражнения. Прыжки с пружинного гимнастического мостика в глубину. Эстафеты и игры с использованием гимнастических упражнений и инвентаря	Используют гимнастические и акробатические упражнения для развития названных координационных способностей
Развитие силовых способ-	Лазанье по канату, шесту, гимнастической	Используют данные упражнения для развития силовых

ностей и силовой выносливости	лестнице. Подтягивания, упражнения в висах и упорах, с гантелями, набивными мячами	способностей и силовой выносливости
Развитие скоростно-силовых способностей	Опорные прыжки, прыжки со скакалкой, броски набивного мяча	Используют данные упражнения для развития скоростно-силовых способностей
Развитие гибкости	Общеразвивающие упражнения с повышенной амплитудой для плечевых, локтевых, тазобедренных, коленных суставов и позвоночника. Упражнения с партнёром, акробатические, на гимнастической стенке. Упражнения с предметами	Используют данные упражнения для развития гибкости
Знания о физической культуре	Значение гимнастических упражнений для сохранения правильной осанки, развития силовых способностей и гибкости; страховка и помощь во время занятий; обеспечение техники безопасности; упражнения для разогревания; основы выполнения гимнастических упражнений	Раскрывают значение гимнастических упражнений для сохранения правильной осанки, развития физических способностей. Оказывают страховку и помощь во время занятий, соблюдают технику безопасности. Применяют упражнения для организации самостоятельных тренировок
Проведение самостоятельных занятий прикладной физической подготовкой	Упражнения и простейшие программы по развитию силовых, координационных способностей и гибкости с предметами и без предметов, акробатические, с использованием гимнастических снарядов. Правила самоконтроля. Способы регулирования физической нагрузки	Используют разученные упражнения в самостоятельных занятиях при решении задач физической и технической подготовки. Осуществляют самоконтроль за физической нагрузкой во время этих занятий
Овладение организаторскими умениями	Помощь и страховка; демонстрация упражнений; выполнения обязанностей командира отделения; установка и уборка снарядов; составление с помощью учителя простейших комбинаций упражнений. Правила соревнований.	Составляют совместно с учителем простейшие комбинации упражнений, направленные на развитие соответствующих физических способностей. Выполняют обязанности командира отделения. Оказывают помощь в установке и уборке снарядов. Соблюдают правила соревнований
Спортивные игры Баскетбол 10ч		
Краткая характеристика вида спорта Требования к технике безопасности	История баскетбола. Основные правила игры в баскетбол. Основные приёмы игры. Правила техники безопасности.	Изучают историю баскетбола и запоминают имена выдающихся отечественных спортсменов — олимпийских чемпионов. Овладевают основными приёмами игры в баскетбол

Овладение техникой передвижений, остановок, поворотов и стоек	Стойки игрока. Перемещения в стойке приставными шагами боком, лицом и спиной вперёд. Остановка двумя шагами и прыжком. Повороты без мяча и с мячом. Комбинации из освоенных элементов техники передвижений (перемещения в стойке, остановка, поворот, ускорение).	Описывают технику изучаемых игровых приёмов и действий, осваивают их самостоятельно, выявляя и устраняя типичные ошибки. Взаимодействуют со сверстниками в процессе совместного освоения техники игровых приёмов и действий, соблюдают правила безопасности
Освоение ловли и передач мяча	Ловля и передача мяча двумя руками от груди и одной рукой от плеча на месте и в движении без сопротивления защитника (в парах, тройках, квадрате, круге).	Описывают технику изучаемых игровых приёмов и действий, осваивают их самостоятельно, выявляя и устраняя типичные ошибки. Взаимодействуют со сверстниками в процессе совместного освоения техники игровых приёмов и действий, соблюдают правила безопасности
Освоение техники ведения мяча	Ведение мяча в низкой, средней и высокой стойке на месте, в движении по прямой, с изменением направления движения и скорости; ведение без сопротивления защитника ведущей и не ведущей рукой.	Описывают технику изучаемых игровых приёмов и действий, осваивают их самостоятельно, выявляя и устраняя типичные ошибки. Взаимодействуют со сверстниками в процессе совместного освоения техники игровых приёмов и действий, соблюдают правила безопасности
Овладение техникой бросков мяча	Броски одной и двумя руками с места и в движении (после ведения, после ловли) без сопротивления защитника. Максимальное расстояние до корзины — 3,60 м.	Описывают технику изучаемых игровых приёмов и действий, осваивают их самостоятельно, выявляя и устраняя типичные ошибки. Взаимодействуют со сверстниками в процессе совместного освоения техники игровых приёмов и действий, соблюдают правила безопасности
Освоение индивидуальной техники защиты	Вырывание и выбивание мяча.	Описывают технику изучаемых игровых приёмов и действий, осваивают их самостоятельно, выявляя и устраняя типичные ошибки. Взаимодействуют со сверстниками в процессе совместного освоения техники игровых приёмов и действий, соблюдают правила безопасности
Закрепление техники владения мячом и развитие координационных способностей	Комбинация из освоенных элементов: ловля, передача, ведение, бросок.	Моделируют технику освоенных игровых действий и приёмов, варьируют её в зависимости от ситуаций и условий, возникающих в процессе игровой деятельности
Закрепление техники перемещений, владения мячом и развитие	Комбинация из освоенных элементов техники перемещений и владения мячом.	Моделируют технику освоенных игровых действий и приёмов, варьируют её в зависимости от ситуаций и условий, возникающих в процессе игровой деятельности

координационных способностей		
Освоение тактики игры	Тактика свободного нападения. Позиционное нападение (3:0) без изменения позиций игроков. Нападение быстрым прорывом (1:0). Взаимодействие двух игроков «Отдай мяч и выйди».	Взаимодействуют со сверстниками в процессе совместного освоения тактики игровых действий, соблюдают правила безопасности. Моделируют тактику освоенных игровых действий, варьируют её в зависимости от ситуаций и условий, возникающих в процессе игровой деятельности
Овладение игрой и комплексное развитие психомоторных способностей	Игра по упрощённым правилам мини-баскетбола. Игры и игровые задания 2:1, 3:1, 3:2, 3:3.	Организуют совместные занятия баскетболом со сверстниками, осуществляют судейство игры. Выполняют правила игры, уважительно относятся к сопернику и управляют своими эмоциями. Применяют правила подбора одежды для занятий на открытом воздухе, используют игру в баскетбол как средство активного отдыха
Волейбол 6ч		
Краткая характеристика вида спорта.	Требования к технике безопасности История волейбола. Основные правила игры в волейбол. Основные приёмы игры в волейбол. Правила техники безопасности.	Изучают историю волейбола и запоминают имена выдающихся отечественных волейболистов — олимпийских чемпионов. Овладевают основными приёмами игры в волейбол
Овладение техникой передвижений, остановок, поворотов и стоек	Стойки игрока. Перемещения в стойке приставными шагами боком, лицом и спиной вперёд. Ходьба, бег и выполнение заданий (сесть на пол, встать, подпрыгнуть и др.). Комбинации из освоенных элементов техники передвижений (перемещения в стойке, остановки, ускорения)	Описывают технику изучаемых игровых приёмов и действий, осваивают их самостоятельно, выявляя и устраняя типичные ошибки. Взаимодействуют со сверстниками в процессе совместного освоения техники игровых приёмов и действий, соблюдают правила безопасности
Освоение техники приёма и передач мяча	Передача мяча сверху двумя руками на месте и после перемещения вперёд. Передачи мяча над собой. То же через сетку	Описывают технику изучаемых игровых приёмов и действий, осваивают их самостоятельно, выявляя и устраняя типичные ошибки. Взаимодействуют со сверстниками в процессе совместного освоения техники игровых приёмов и действий, соблюдают правила безопасности
Овладение игрой и комплексное развитие психомоторных способностей	Процесс совершенствования психомоторных способностей. Дальнейшее обучение технике движений и	Организуют совместные занятия волейболом со сверстниками, осуществляют судейство игры. Выполняют правила игры, учатся уважительно относиться к сопернику и управлять своими

	продолжение развития психомоторных способностей	эмоциями. Применяют правила подбора одежды для занятий на открытом воздухе, используют игру в волейбол как средство активного отдыха
Развитие координационных способностей (ориентирование в пространстве, быстрота реакций и перестроение двигательных действий, дифференцирование силовых, пространственных и временных параметров движений, способностей к согласованию движений и ритму)	Упражнения по овладению и совершенствованию в технике перемещений и владения мячом типа бег с изменением направления, скорости, челночный бег с ведением и без ведения мяча и др.; метания в цель различными мячами, жонглирование, упражнения на быстроту и точность реакций, прыжки в заданном ритме; всевозможные упражнения с мячом, выполняемые также в сочетании с бегом, прыжками, акробатическими упражнениями и др. Игровые упражнения типа 2:1, 3:1, 2:2, 3:2, 3:3	Используют игровые упражнения для развития названных координационных способностей
Развитие выносливости 6 классы	Эстафеты, круговая тренировка, подвижные игры с мячом, двусторонние игры длительностью от 12 мин до 20 мин.	Определяют степень утомления организма во время игровой деятельности, используют игровые действия для развития выносливости
Развитие скоростных и скоростно-силовых способностей	Бег с ускорением, изменением направления, темпа, ритма, из различных исходных положений. Ведение мяча в высокой, средней и низкой стойке с максимальной частотой в течение 7—10 с. Подвижные игры, эстафеты с мячом и без мяча. Игровые упражнения с набивным мячом, в сочетании с прыжками, метаниями и бросками мячей разного веса в цель и на дальность. Приём мяча снизу двумя руками на месте и после перемещения вперёд. То же через сетку	Определяют степень утомления организма во время игровой деятельности, используют игровые действия для развития скоростных и скоростно-силовых способностей
Освоение техники нижней прямой подачи	Нижняя прямая подача через сетку с 3-6 м.	Описывают технику изучаемых игровых приёмов и действий, осваивают их самостоятельно, выявляя и устраняя типичные ошибки. Взаимодействуют со сверстниками в процессе совместного освоения техники игровых приёмов и действий, соблюдают правила безопасности

Освоение техники прямого нападающего удара	Прямой нападающий удар после подбрасывания мяча партнёром	Описывают технику изучаемых игровых приёмов и действий, осваивают их самостоятельно, выявляя и устраняя типичные ошибки. Взаимодействуют со сверстниками в процессе совместного освоения техники игровых приёмов и действий, соблюдают правила безопасности
Закрепление техники владения мячом и развитие координационных способностей	Комбинации из освоенных элементов: приём, передача, удар	Моделируют технику освоенных игровых действий и приёмов, варьируют её в зависимости от ситуаций и условий, возникающих в процессе игровой деятельности
Закрепление техники перемещений, владения мячом и развитие координационных способностей	Дальнейшее закрепление техники и продолжение развития координационных способностей	Моделируют технику освоенных игровых действий и приёмов, варьируют её в зависимости от ситуаций и условий, возникающих в процессе игровой деятельности
Освоение тактики игры	Закрепление тактики свободного нападения. Позиционное нападение с изменением позиций	Взаимодействуют со сверстниками в процессе совместного освоения тактики игровых действий, соблюдают правила безопасности. Моделируют тактику освоенных игровых действий, варьируют её в зависимости от ситуаций и условий, возникающих в процессе игровой деятельности
Знания о спортивной игре	Терминология избранной спортивной игры; техника ловли, передачи, ведения мяча или броска; тактика нападений (быстрый прорыв, расстановка игроков, позиционное нападение) и защиты (зонная и личная защита). Правила и организация избранной игры (цель и смысл игры, игровое поле, количество участников, поведение игроков в нападении и защите). Правила техники безопасности при занятиях спортивными играми	Овладевают терминологией, относящейся к избранной спортивной игре. Характеризуют технику и тактику выполнения соответствующих игровых двигательных действий. Руководствуются правилами техники безопасности. Объясняют правила и основы организации игры
Самостоятельные занятия прикладной физической подготовкой	Упражнения по совершенствованию координационных, скоростно-силовых, силовых способностей и выносливости. Игровые упражнения по совершенствованию	Используют разученные упражнения, подвижные игры и игровые задания в самостоятельных занятиях при решении задач физической, технической, тактической и спортивной подготовки. Осуществляют самоконтроль за физической нагрузкой во время

	технических приёмов (ловля, передача, броски или удары в цель, ведение, сочетание приёмов). Подвижные игры и игровые задания, приближённые к содержанию разучиваемых спортивных игр. Правила самоконтроля	этих занятий
Овладение организаторскими умениями	Организация и проведение подвижных игр и игровых заданий, приближённых к содержанию разучиваемой игры, помощь в судействе, комплектование команды, подготовка места проведения игры	Организуют со сверстниками совместные занятия по подвижным играм и игровым упражнениям, приближённым к содержанию разучиваемой игры, осуществляют помощь в судействе, комплектовании команды, подготовке мест проведения игры
Лыжная подготовка (лыжные гонки) 8ч		
Краткая характеристика вида спорта Требования к технике безопасности	История лыжного спорта. Основные правила соревнований. Одежда, обувь и лыжный инвентарь. Правила техники безопасности.	Изучают историю лыжного спорта и запоминают имена выдающихся отечественных лыжников. Соблюдают правила, чтобы избежать травм при ходьбе на лыжах. Выполняют контрольные упражнения
Освоение техники лыжных ходов	Одновременный двухшажный и бесшажный ходы. Подъём «ёлочкой» Торможение и поворот упором. Прохождение дистанции 3,5 км. Игры: «Остановка рывком», «Эстафета с передачей палок», «С горки на горку» и др.	Описывают технику изучаемых лыжных ходов, осваивают их самостоятельно, выявляя и устраняя типичные ошибки. Взаимодействуют со сверстниками в процессе совместного освоения техники лыжных ходов, соблюдают правила безопасности. Моделируют технику освоенных лыжных ходов, варьируют её в зависимости от ситуаций и условий, возникающих в процессе прохождения дистанций
Знания	Правила самостоятельного выполнения упражнений и домашних заданий. Значение занятий лыжным спортом для поддержания работоспособности. Виды лыжного спорта. Применение лыжных мазей. Требования к одежде и обуви занимающегося лыжами. Техника безопасности при занятиях лыжным спортом. Оказание помощи при обморожениях и травмах	Раскрывают значение зимних видов спорта для укрепления здоровья, основных систем организма и для развития физических способностей. Соблюдают технику безопасности. Раскрывают понятие техники выполнения лыжных ходов и правила соревнований. Используют разученные упражнения в самостоятельных занятиях при решении задач физической и технической подготовки. Осуществляют самоконтроль за физической нагрузкой во время этих занятий. Применяют правила оказания помощи при обморожениях и травмах
Упражнения общеразвивающей направленности		
Общефизическая подготовка	Физические упражнения на развитие основных физических качеств: силы,	Организовывать и проводить самостоятельные занятия физической подготовкой, составлять их содержание и планировать в системе

	быстроты, выносливости. Гибкости, координации движения и ловкости.	занятий физической культурой.
Баскетбол. Развитие быстроты, силы, выносливости, координации движений	Ходьба и бег в различных направлениях с максимальной скоростью с внезапными остановками и выполнением различных заданий. Ускорения с изменением направления. Броски баскетбольного мяча по неподвижной и подвижной мишени.	Организовывать и проводить самостоятельные занятия баскетболом, составлять их содержание и планировать в системе занятий физической культурой.
Футбол. Развитие быстроты, силы, выносливости.	Старты из различных положений с последующим ускорением. Комплексы упражнений с дополнительными отягощениями на основные мышечные группы. Многоскоки через препятствия. Прыжки через скакалку.	Организовывать и проводить самостоятельные занятия футболом, составлять их содержание и планировать в системе занятий физической культурой.

Вариативная часть

Русская лапта 10ч

Краткая характеристика вида спорта.	Требования к технике безопасности История игры «Русская лапта». Основные правила игры . Тактические и технические действия игры «Русская лапта». Правила техники безопасности.	Изучают историю игры «Русская лапта» Овладевают основными приёмами игры.
Овладение техники удара битой	Удар снизу «свеча»; Удар сбоку «свеча»; Удар сбоку «дальний». Удар сверху.	Описывать технику игровых действий и приемов, осваивать их самостоятельно, выявляя и устраняя типичные ошибки. Моделировать технику игровых действий и приемов.
Овладение техники передачи и ловле мяча	Передача мяча на точность; передача мяча на быстроту.	Описывают технику изучаемых игровых приёмов и действий, осваивают их самостоятельно, выявляя и устраняя типичные ошибки. Взаимодействуют со сверстниками в процессе совместного освоения техники игровых приёмов и действий, соблюдают правила безопасности
Овладение техники метания малого мяча в цель и на дальность	Метание теннисного мяча на дальность; на заданное расстояние; метание мяча в горизонтальную и вертикальную цель.	Описывают технику изучаемых игровых приёмов и действий, осваивают их самостоятельно, выявляя и устраняя типичные ошибки. Взаимодействуют со сверстниками в процессе совместного освоения техники игровых приёмов и действий, соблюдают правила безопасности

Развитие скоростных, скоростно-силовых способностей	Эстафеты, старты из различных и.п., бег с ускорением с максимальной скоростью. Всевозможные прыжки и многоскоки. Варианты челночного бега, бег с изменением направления.	Определяют степень утомления организма во время игровой деятельности, используют игровые действия для развития скоростных и скоростно-силовых способностей
Самостоятельные занятия прикладной физической подготовкой	Упражнения по совершенствованию координационных, скоростно-силовых, силовых способностей и выносливости. Игровые упражнения по совершенствованию технических приёмов (ловля, передача, броски или удары в цель, ведение, сочетание приёмов). Подвижные игры и игровые задания, приближённые к содержанию изучаемых спортивных игр. Правила самоконтроля	Используют разученные упражнения, подвижные игры и игровые задания в самостоятельных занятиях при решении задач физической, технической, тактической и спортивной подготовки. Осуществляют самоконтроль за физической нагрузкой во время этих занятий
Закрепление техники владения мячом и развитие координационных способностей	Комбинации из освоенных элементов: приём, передача, осаливание.	Моделируют технику освоенных игровых действий и приёмов, варьируют её в зависимости от ситуаций и условий, возникающих в процессе игровой деятельности
Закрепление техники перемещений, владения мячом и развитие координационных способностей	Дальнейшее закрепление техники и продолжение развития координационных способностей	Моделируют технику освоенных игровых действий и приёмов, варьируют её в зависимости от ситуаций и условий, возникающих в процессе игровой деятельности
Освоение тактики игры	Позиционные нападения с изменением позиций игроков. Дальнейшее закрепление приёмов тактики	Взаимодействуют со сверстниками в процессе совместного освоения тактики игровых действий, соблюдают правила безопасности. Моделируют тактику освоенных игровых действий, варьируют её в зависимости от ситуаций и условий, возникающих в процессе игровой деятельности
Краткая характеристика вида спорта.	Требования к технике безопасности. История игры «Русская лапта». Основные правила игры. Тактические и технические действия игры «Русская лапта». Правила техники безопасности.	Изучают историю игры «Русская лапта» Овладевают основными приёмами игры.

Футбол 6ч

Краткая характеристика вида спорта Требования к технике безопасности	История футбола. Основные правила игры в футбол. Основные приёмы игры в футбол. Подвижные игры для освоения передвижения и остановок. Правила техники безопасности	Изучают историю футбола и запоминают имена выдающихся отечественных футболистов. Овладевают основными приёмами игры в футбол. Соблюдают правила, чтобы избежать травм при занятиях футболом. Выполняют контрольные упражнения и тесты
Овладение техникой передвижений, остановок, поворотов и стоек	Дальнейшее закрепление техники	Описывают технику изучаемых игровых приёмов и действий, осваивают их самостоятельно, выявляя и устраняя типичные ошибки. Взаимодействуют со сверстниками в процессе совместного освоения техники игровых приёмов и действий, соблюдают правила безопасности
Освоение ударов по мячу и остановок мяча	Дальнейшее закрепление техники. Ведение мяча по прямой с изменением направления движения и скорости ведения с пассивным сопротивлением защитника ведущей и не ведущей ногой	Описывают технику изучаемых игровых приёмов и действий, осваивают их самостоятельно, выявляя и устраняя типичные ошибки. Взаимодействуют со сверстниками в процессе совместного освоения техники игровых приёмов и действий, соблюдают правила безопасности
Овладение техникой ударов по воротам	Продолжение овладения техникой ударов по воротам	Описывают технику изучаемых игровых приёмов и действий, осваивают их самостоятельно, выявляя и устраняя типичные ошибки. Взаимодействуют со сверстниками в процессе совместного освоения техники игровых приёмов и действий, соблюдают правила безопасности
Закрепление техники владения мячом и развитие координационных способностей	Комбинации из освоенных элементов: ведение, удар (пас), приём мяча, остановка, удар по воротам.	Моделируют технику освоенных игровых действий и приёмов, варьируют её в зависимости от ситуаций и условий, возникающих в процессе игровой деятельности
Закрепление техники перемещений, владения мячом и развитие координационных способностей	Комбинации из освоенных элементов техники перемещений и владения мячом	Моделируют технику освоенных игровых действий и приёмов, варьируют её в зависимости от ситуаций и условий, возникающих в процессе игровой деятельности
Освоение тактики игры	Тактика свободного нападения. Позиционные нападения без изменения позиций игроков. Нападение в игровых заданиях 3:1, 3:2, 3:3, 2:1 с атакой и без атаки на ворота.	Взаимодействуют со сверстниками в процессе совместного освоения тактики игровых действий, соблюдают правила безопасности. Моделируют тактику освоенных игровых действий, варьируют её в зависимости от ситуаций и условий, возникающих в процессе игровой деятельности

Овладение игрой и комплексное развитие психомоторных способностей	Игра по упрощённым правилам на площадках разных размеров. Игры и игровые задания 2:1, 3:1, 3:2, 3:3.	Организуют совместные занятия футболом со сверстниками, осуществляют судейство игры. Выполняют правила игры, учатся уважительно относиться к сопернику и управлять своими эмоциями. Применяют правила подбора одежды для занятий на открытом воздухе, используют игру в футбол как средство активного отдыха
--	---	---

7 класс - 68 часов

Содержание курса Знания о физической культуре	Тематическое планирование	Характеристика видов деятельности учащихся
Основы знаний 5ч		
Характеристика видов спорта, входящих в программу Олимпийских игр. Физическая культура в современном обществе	Страницы истории Физкультура и спорт в Российской Федерации на современном этапе	Анализируют положения Федерального закона «О физической культуре и спорте»
Проведение самостоятельных занятий по коррекции осанки и телосложения	Влияние физических упражнений на основные системы организма	Осмысливают, как занятия физическими упражнениями оказывают благотворное влияние на работу и развитие всех систем организма, на его рост и развитие
Всестороннее и гармоничное физическое развитие	Здоровье и здоровый образ жизни. Режим труда и отдыха. Вредные привычки. Допинг	Выполняют основные правила организации распорядка дня. Объясняют роль и значение занятий физической культурой в профилактике вредных привычек
Самонаблюдение и самоконтроль	Самоконтроль Измерение резервов организма и состояния здоровья с помощью функциональных проб	Заполняют дневник самоконтроля
Первая помощь и самопомощь во время занятий физической культурой и спортом	Первая помощь при травмах Характеристика типовых травм, простейшие приёмы и правила оказания самопомощи и первой помощи при травмах	В парах с одноклассниками тренируются в наложении повязок.
Способы двигательной(физкультурной) деятельности		

Подготовка к занятиям физической культурой	Требования безопасности и гигиенические правила при подготовке мест занятий, выборе инвентаря и одежды для проведения самостоятельных занятий.	Готовить места занятий в условиях помещения и на открытом воздухе, подбирать одежду. Обувь в соответствии с погодными условиями.
Выбор упражнений и составление индивидуальных комплексов утренней зарядки. Физкультминуток, физкультпауз.	Составление индивидуальных планов занятий физической подготовкой, выделение основных частей занятий, определение их направленности и содержания.	Отбирать состав упражнений для физкультурно-оздоровительных занятий, определять последовательность их выполнения и дозировку.
Планирование занятий физической культурой	Составление плана занятий(совместно с учителем) плана занятий спортивной подготовкой с учетом индивидуальных показаний здоровья и физического развития.	Составлять планы самостоятельных занятий физической подготовкой , отбирать физические упражнения в соответствии с развиваемым физическим качеством.
Физическое совершенствование Прикладно-ориентированная подготовка		
Прикладно-ориентированная подготовка	Передвижение ходьбой, бегом, прыжками по пологому склону, сыпучему грунту, пересеченной местности; спрыгивание с ограниченной площадки и запрыгивание на нее. Лазание по канату в два и три приема(мальчики); лазание по гимнастической стенке вверх, вниз, по диагонали лицом и спиной к стенке; прыжки через препятствие с грузом на плечах и без; преодоление полосы препятствий.	Организовывать и проводить самостоятельные занятия прикладной физической подготовкой, составлять их содержание и планировать в системе занятий физической культурой. Владеть вариативным выполнением прикладных упражнений, перестраивать их технику в зависимости от возникающих задач и изменяющихся условий. Применять прикладные упражнения для развития физических качеств, контролировать физическую нагрузку по ЧСС. Преодолевать трудности и проявлять волевые качества личности при выполнении прикладных упражнений.
Легкая атлетика 16ч		
Беговые упражнения	Овладение техникой спринтерского бега Высокий старт от 30 до 40 м. Бег с ускорением от 40 до 60 м. Скоростной бег до 60 м. Бег на результат 60 м Овладение техникой длительного бега	Изучают историю лёгкой атлетики и запоминают имена выдающихся отечественных спортсменов. Демонстрируют вариативное выполнение беговых упражнений. Применяют беговые упражнения для развития соответствующих физических качеств, выбирают индивидуальный режим физической нагрузки, контролируют её по частоте сердечных сокращений.

	Бег в равномерном темпе: мальчики до 20 мин, девочки до 15 мин. Бег на 1500 м	Взаимодействуют со сверстниками в процессе совместного освоения беговых упражнений, соблюдают правила безопасности
Прыжковые упражнения	Овладение техникой прыжка в длину Прыжки в длину с 9—11 шагов разбега Овладение техникой прыжка в высоту Процесс совершенствования прыжков в высоту	Описывают технику выполнения прыжковых упражнений, осваивают её самостоятельно, выявляют и устраняют характерные ошибки в процессе освоения. Применяют прыжковые упражнения для развития соответствующих физических способностей, выбирают индивидуальный режим физической нагрузки, контролируют её по частоте сердечных сокращений. Взаимодействуют со сверстниками в процессе совместного освоения прыжковых упражнений, соблюдают правила безопасности
Метание малого мяча	Овладение техникой метания малого мяча в цель и на дальность Метание теннисного мяча на дальность отскока от стены с места, с шага, с двух шагов, с трёх шагов; в горизонтальную и вертикальную цель (1 x 1 м) с расстояния 10—12 м. Метание мяча весом 150 г с места на дальность и с 4—5 бросковых шагов с разбега в коридор 10 м на дальность и заданное расстояние. Бросок набивного мяча (2 кг) двумя руками из различных и. п., стоя грудью и боком в направлении метания с места, с шага, с двух шагов, с трёх шагов вперёд-вверх; снизу вверх на заданную и максимальную высоту. Ловля набивного мяча (2 кг) двумя руками после броска партнёра, после броска вверх	Демонстрируют вариативное выполнение метательных упражнений. Применяют метательные упражнения для развития соответствующих физических способностей. Взаимодействуют со сверстниками в процессе совместного освоения метательных упражнений, соблюдают правила безопасности
Развитие выносливости	Кросс до 15 мин, бег с препятствиями и на местности, минутный бег, эстафеты, круговая тренировка.	Применяют разученные упражнения для развития выносливости
Развитие скоростно-силовых способностей	Всевозможные прыжки и многоскоки, метания в цель и на дальность разных снарядов из разных исходных положений, толчки и броски набивных мячей весом до 3	Применяют разученные упражнения для развития скоростно-силовых способностей

	кг с учётом возрастных и половых особенностей	
Развитие скоростных способностей	Эстафеты, старты из различных исходных положений, бег с ускорением, с максимальной скоростью	Применяют разученные упражнения для развития скоростных способностей
Знания о физической культуре	Влияние легкоатлетических упражнений на укрепление здоровья и основные системы организма; название разучиваемых упражнений и основы правильной техники их выполнения; правила соревнований в беге, прыжках и метаниях; разминка для выполнения легкоатлетических упражнений; представления о темпе, скорости и объёме легкоатлетических упражнений, направленных на развитие выносливости, быстроты, силы, координационных способностей. Правила техники безопасности при занятиях лёгкой атлетикой	Соблюдают технику безопасности. Осваивают упражнения для организации самостоятельных тренировок. Раскрывают понятие техники выполнения легкоатлетических упражнений и правила соревнований
Проведение самостоятельных занятий прикладной физической подготовкой	Упражнения и простейшие программы развития выносливости, скоростно-силовых, скоростных и координационных способностей на основе освоенных легкоатлетических упражнений. Правила самоконтроля и гигиены	Соблюдают технику безопасности. Осваивают упражнения для организации самостоятельных тренировок. Раскрывают понятие техники выполнения легкоатлетических упражнений и правила соревнований
Овладение организаторскими умениями	Измерение результатов; подача команд; демонстрация упражнений; помощь в оценке результатов и проведение соревнований, в подготовке места проведения занятий	Используют разученные упражнения в самостоятельных занятиях при решении задач физической и технической подготовки. Осуществляют самоконтроль за физической нагрузкой во время этих занятий. Выполняют контрольные упражнения и контрольные тесты по лёгкой атлетике. Измеряют результаты, помогают их оценивать и проводить соревнования. Оказывают помощь в подготовке мест проведения занятий. Соблюдают правила соревнований
Гимнастика с основами акробатики 12ч		
Краткая характеристика вида спорта Требования к технике	История гимнастики. Основная гимнастика. Спортивная гимнастика. Художественная гимнастика.	Изучают историю гимнастики и запоминают имена выдающихся отечественных спортсменов. Различают предназначение каждого из видов гимнастики.

безопасности	Аэробика. Спортивная акробатика. Правила техники безопасности и страховки во время занятий физическими упражнениями. Техника выполнения физических упражнений	Овладевают правилами техники безопасности и страховки во время занятий физическими упражнениями
Организующие команды и приёмы	Освоение строевых упражнений Выполнение команд «Пол-оборота направо!», «Пол-оборота налево!», «Полшага!», «Полный шаг!»	Различают строевые команды, чётко выполняют строевые приёмы
Упражнения общеразвивающей направленности (без предметов)	Освоение общеразвивающих упражнений без предметов на месте и в движении Сочетание различных положений рук, ног, туловища. Сочетание движений руками с ходьбой на месте и в движении, с маховыми движениями ногой, с подскоками, с приседаниями, с поворотами. Простые связки. Общеразвивающие упражнения в парах	Описывают технику общеразвивающих упражнений. Составляют комбинации из числа разученных упражнений
Упражнения общеразвивающей направленности (с предметами)	Освоение общеразвивающих упражнений с предметами Мальчики: с набивным и большим мячом, гантелями (1—3 кг). Девочки: с обручами, булавами, большим мячом, палками	Описывают технику общеразвивающих упражнений с предметами. Составляют комбинации из числа разученных упражнений
Упражнения и комбинации на гимнастических брусьях	Освоение и совершенствование висов и упоров Мальчики: подъём переворотом в упор толчком двумя; передвижение в висе; махом назад соскок. Девочки: махом одной и толчком другой подъём переворотом в упор на нижнюю жердь.	Описывают технику данных упражнений. Составляют гимнастические комбинации из числа разученных упражнений
Опорные прыжки	Освоение опорных прыжков Мальчики: прыжок согнув ноги (козёл в ширину, высота 100—115 см). Девочки: прыжок ноги врозь (козёл в	Описывают технику данных упражнений и составляют гимнастические комбинации из числа разученных упражнений

	ширину, высота 105—110 см)	
Акробатические упражнения и комбинации	Освоение акробатических упражнений Мальчики: кувырок вперёд в стойку на лопатках; стойка на голове с согнутыми ногами. Девочки: кувырок назад в полушпагат.	Описывают технику акробатических упражнений. Составляют акробатические комбинации из числа разученных упражнений
Развитие координационных способностей	Общеразвивающие упражнения без предметов и с предметами; то же с различными способами ходьбы, бега, прыжков, вращений. Упражнения с гимнастической скамейкой, на гимнастическом бревне, на гимнастической стенке, брусьях, перекладине, гимнастическом козле и коне. Акробатические упражнения. Прыжки с пружинного гимнастического мостика в глубину. Эстафеты и игры с использованием гимнастических упражнений и инвентаря	Используют гимнастические и акробатические упражнения для развития названных координационных способностей
Развитие силовых способностей и силовой выносливости	Лазанье по канату, шесту, гимнастической лестнице. Подтягивания, упражнения в висах и упорах, с гантелями, набивными мячами	Используют данные упражнения для развития силовых способностей и силовой выносливости
Развитие скоростно-силовых способностей	Опорные прыжки, прыжки со скакалкой, броски набивного мяча	Используют данные упражнения для развития скоростно-силовых способностей
Развитие гибкости	Общеразвивающие упражнения с повышенной амплитудой для плечевых, локтевых, тазобедренных, коленных суставов и позвоночника. Упражнения с партнёром, акробатические, на гимнастической стенке. Упражнения с предметами	Используют данные упражнения для развития гибкости
Знания о физической культуре	Значение гимнастических упражнений для сохранения правильной осанки, развития силовых способностей и гибкости; страховка и помощь во время занятий; обеспечение техники безопасности; упражнения для разогревания; основы выполнения гимнасти-	Раскрывают значение гимнастических упражнений для сохранения правильной осанки, развития физических способностей. Оказывают страховку и помощь во время занятий, соблюдают технику безопасности. Применяют упражнения для организации самостоятельных тренировок

	ческих упражнений	
Проведение самостоятельных занятий прикладной физической подготовкой	Упражнения и простейшие программы по развитию силовых, координационных способностей и гибкости с предметами и без предметов, акробатические, с использованием гимнастических снарядов. Правила самоконтроля. Способы регулирования физической нагрузки	Используют разученные упражнения в самостоятельных занятиях при решении задач физической и технической подготовки. Осуществляют самоконтроль за физической нагрузкой во время этих занятий
Овладение организаторскими умениями	Помощь и страховка; демонстрация упражнений; выполнения обязанностей командира отделения; установка и уборка снарядов; составление с помощью учителя простейших комбинаций упражнений. Правила соревнований	Составляют совместно с учителем простейшие комбинации упражнений, направленные на развитие соответствующих физических способностей. Выполняют обязанности командира отделения. Оказывают помощь в установке и уборке снарядов. Соблюдают правила соревнований
Спортивные игры Баскетбол 10ч		
Краткая характеристика вида спорта Требования к технике безопасности	История баскетбола. Основные правила игры в баскетбол. Основные приёмы игры. Правила техники безопасности	Изучают историю баскетбола и запоминают имена выдающихся отечественных спортсменов — олимпийских чемпионов. Овладевают основными приёмами игры в баскетбол
Овладение техникой передвижений, остановок, поворотов и стоек	Дальнейшее обучение технике движений	Описывают технику изучаемых игровых приёмов и действий, осваивают их самостоятельно, выявляя и устраняя типичные ошибки. Взаимодействуют со сверстниками в процессе совместного освоения техники игровых приёмов и действий, соблюдают правила безопасности
Освоение ловли и передач мяча	Дальнейшее Обучение технике движений. Ловля и передача мяча двумя руками от груди и одной рукой от плеча на месте и в движении с пассивным сопротивлением защитника.	Описывают технику изучаемых игровых приёмов и действий, осваивают их самостоятельно, выявляя и устраняя типичные ошибки. Взаимодействуют со сверстниками в процессе совместного освоения техники игровых приёмов и действий, соблюдают правила безопасности
Освоение техники ведения мяча	Дальнейшее обучение технике движений. Ведение мяча в низкой, средней и высокой стойке на месте, в движении по прямой, с изменением направления движения и скорости; ведение с пассивным сопротивлением защитника.	Описывают технику изучаемых игровых приёмов и действий, осваивают их самостоятельно, выявляя и устраняя типичные ошибки. Взаимодействуют со сверстниками в процессе совместного освоения техники игровых приёмов и действий, соблюдают правила безопасности

Овладение техникой бросков мяча	Дальнейшее обучение технике движений. Броски одной и двумя руками с места и в движении (после ведения, после ловли, в прыжке) с пассивным противодействием. Максимальное расстояние до корзины-4,80м	Описывают технику изучаемых игровых приёмов и действий, осваивают их самостоятельно, выявляя и устраняя типичные ошибки. Взаимодействуют со сверстниками в процессе совместного освоения техники игровых приёмов и действий, соблюдают правила безопасности
Освоение индивидуальной техники защиты	Перехват мяча	Описывают технику изучаемых игровых приёмов и действий, осваивают их самостоятельно, выявляя и устраняя типичные ошибки. Взаимодействуют со сверстниками в процессе совместного освоения техники игровых приёмов и действий, соблюдают правила безопасности
Закрепление техники владения мячом и развитие координационных способностей	Дальнейшее обучение технике движений	Моделируют технику освоенных игровых действий и приёмов, варьируют её в зависимости от ситуаций и условий, возникающих в процессе игровой деятельности
Закрепление техники перемещений, владения мячом и развитие координационных способностей	Дальнейшее обучение технике движений	Моделируют технику освоенных игровых действий и приёмов, варьируют её в зависимости от ситуаций и условий, возникающих в процессе игровой деятельности
Освоение тактики игры	Дальнейшее обучение технике движений. Позиционное нападение (5:0) с изменением позиций. Нападение быстрым прорывом (2:1)	Взаимодействуют со сверстниками в процессе совместного освоения тактики игровых действий, соблюдают правила безопасности. Моделируют тактику освоенных игровых действий, варьируют её в зависимости от ситуаций и условий, возникающих в процессе игровой деятельности
Овладение игрой и комплексное развитие психомоторных способностей	Игра по правилам баскетбола. Дальнейшее обучение технике движений.	Организуют совместные занятия баскетболом со сверстниками, осуществляют судейство игры. Выполняют правила игры, уважительно относятся к сопернику и управляют своими эмоциями. Применяют правила подбора одежды для занятий на открытом воздухе, используют игру в баскетбол как средство активного отдыха

Волейбол 6ч

Краткая характеристика вида спорта.	Требования к технике безопасности История волейбола. Основные правила игры в волейбол. Основные приёмы игры в волейбол. Правила техники безопасности	Изучают историю волейбола и запоминают имена выдающихся отечественных волейболистов — олимпийских чемпионов. Овладевают основными приёмами игры в волейбол
Овладение техникой передвижений, остановок, поворотов и стоек	Стойки игрока. Перемещения в стойке приставными шагами боком, лицом и спиной вперёд. Ходьба, бег и выполнение заданий (сесть на пол, встать, подпрыгнуть и др.). Комбинации из освоенных элементов техники передвижений (перемещения в стойке, остановки, ускорения)	Описывают технику изучаемых игровых приёмов и действий, осваивают их самостоятельно, выявляя и устраняя типичные ошибки. Взаимодействуют со сверстниками в процессе совместного освоения техники игровых приёмов и действий, соблюдают правила безопасности
Освоение техники приёма и передач мяча	Передача мяча сверху двумя руками на месте и после перемещения вперёд. Передачи мяча над собой. То же через сетку	Описывают технику изучаемых игровых приёмов и действий, осваивают их самостоятельно, выявляя и устраняя типичные ошибки. Взаимодействуют со сверстниками в процессе совместного освоения техники игровых приёмов и действий, соблюдают правила безопасности
Овладение игрой и комплексное развитие психомоторных способностей	Процесс совершенствования психомоторных способностей. Дальнейшее обучение технике движений и продолжение развития психомоторных способностей	Организуют совместные занятия волейболом со сверстниками, осуществляют судейство игры. Выполняют правила игры, учатся уважительно относиться к сопернику и управлять своими эмоциями. Применяют правила подбора одежды для занятий на открытом воздухе, используют игру в волейбол как средство активного отдыха
Освоение техники нижней прямой подачи	То же через сетку	Описывают технику изучаемых игровых приёмов и действий, осваивают их самостоятельно, выявляя и устраняя типичные ошибки. Взаимодействуют со сверстниками в процессе совместного освоения техники игровых приёмов и действий, соблюдают правила безопасности
Закрепление техники перемещений, владения мячом и развитие координационных способностей	Дальнейшее закрепление техники и продолжение развития координационных способностей	Моделируют технику освоенных игровых действий и приёмов, варьируют её в зависимости от ситуаций и условий, возникающих в процессе игровой деятельности
Овладение организаторскими	Организация и проведение подвижных игр и игровых заданий, приближённых к содержанию	Организуют со сверстниками совместные занятия по подвижным играм и игровым упражнениям, приближённым к содержанию

умениями	разучиваемой игры, помощь в судействе, комплектование команды, подготовка места проведения игры	разучиваемой игры, осуществляют помощь в судействе, комплектовании команды, подготовке мест проведения игры
Лыжная подготовка (лыжные гонки) 8ч		
Краткая характеристика вида спорта. Требования к технике безопасности	История лыжного спорта. Основные правила соревнований. Одежда, обувь и лыжный инвентарь. Правила техники безопасности	Изучают историю лыжного спорта и запоминают имена выдающихся отечественных лыжников. Соблюдают правила, чтобы избежать травм при ходьбе на лыжах. Выполняют контрольные упражнения
Освоение техники лыжных ходов	Одновременный одношажный ход. Подъём в гору скользящим шагом. Преодоление бугров и впадин при спуске с горы. Поворот на месте махом. Прохождение дистанции 4 км. Игры: «Гонки с преследованием», «Гонки с выбыванием», «Карельская гонка» и др.	Описывают технику изучаемых лыжных ходов, осваивают их самостоятельно, выявляя и устраняя типичные ошибки. Взаимодействуют со сверстниками в процессе совместного освоения техники лыжных ходов, соблюдают правила безопасности. Моделируют технику освоенных лыжных ходов, варьируют её в зависимости от ситуаций и условий, возникающих в процессе прохождения дистанций
Знания	Правила самостоятельного выполнения упражнений и домашних заданий. Значение занятий лыжным спортом для поддержания работоспособности. Виды лыжного спорта. Применение лыжных мазей. Требования к одежде и обуви занимающегося лыжами. Техника безопасности при занятиях лыжным спортом. Оказание помощи при обморожениях и травмах	Раскрывают значение зимних видов спорта для укрепления здоровья, основных систем организма и для развития физических способностей. Соблюдают технику безопасности. Раскрывают понятие техники выполнения лыжных ходов и правила соревнований. Используют разученные упражнения в самостоятельных занятиях при решении задач физической и технической подготовки. Осуществляют самоконтроль за физической нагрузкой во время этих занятий. Применяют правила оказания помощи при обморожениях и травмах
Упражнения общеразвивающей направленности		
Гимнастика с основами акробатики .Развитие гибкости	Развитие гибкости. Наклоны туловища вперед. Назад, в стороны с возрастающей амплитудой движений в положении стоя, сидя, сидя ноги в стороны. Упражнения с гимнастической палкой. Комплексы ОРУ с повышенной амплитудой для плечевых, локтевых, тазобедренных и коленных суставов, для развития подвижности позвоночного столба.	Организовывать и проводить самостоятельные занятия гимнастикой с основами акробатики, составлять их содержание и планировать в системе занятий физической культурой.
Легкая атлетика.	Бег с максимальной скоростью в режиме	Организовывать и проводить самостоятельные занятия легкой

Развитие выносливости, силы, быстроты, координации движений.	повторно-интервального метода. Кроссовый бег. Бег с препятствиями. Равномерный бег. Специально прыжковые упражнения. Многоскоки. Различные виды прыжков.	атлетикой , составлять их содержание и планировать в системе занятий физической культурой. Выполнять нормативы физической подготовленности по легкой атлетике.
Вариативная часть « Русская лапта» 10ч		
Краткая характеристика вида спорта.	Требования к технике безопасности История игры «Русская лапта». Основные правила игры. Тактические и технические действия игры «Русская лапта». Правила техники безопасности.	Изучают историю игры «Русская лапта» Овладевают основными приёмами игры.
Овладение техники удара битой	Удар снизу «свеча»; Удар сбоку «свеча»; Удар сбоку «дальний».	Описывать технику игровых действий и приемов, осваивать их самостоятельно, выявляя и устраняя типичные ошибки. Моделировать технику игровых действий и приемов.
Овладение техники передачи и ловле мяча	Передача мяча на точность; передача мяча на быстроту.	Описывают технику изучаемых игровых приёмов и действий, осваивают их самостоятельно, выявляя и устраняя типичные ошибки. Взаимодействуют со сверстниками в процессе совместного освоения техники игровых приёмов и действий, соблюдают правила безопасности
Овладение техники метания малого мяча в цель и на дальность	Метание теннисного мяча на дальность; на заданное расстояние; метание мяча в горизонтальную и вертикальную цель.	Описывают технику изучаемых игровых приёмов и действий, осваивают их самостоятельно, выявляя и устраняя типичные ошибки. Взаимодействуют со сверстниками в процессе совместного освоения техники игровых приёмов и действий, соблюдают правила безопасности
Развитие скоростных, скоростно-силовых способностей	Эстафеты, старты из различных и.п., бег с ускорением с максимальной скоростью. Всевозможные прыжки и многоскоки. Варианты челночного бега, бег с изменением направления	Определяют степень утомления организма во время игровой деятельности, используют игровые действия для развития скоростных и скоростно-силовых способностей
Самостоятельные занятия прикладной физической подготовкой	Упражнения по совершенствованию координационных, скоростно-силовых, силовых способностей и выносливости. Игровые упражнения по совершенствованию технических приёмов (ловля, передача, броски или удары в цель, ведение, сочетание приёмов). Подвижные	Используют разученные упражнения, подвижные игры и игровые задания в самостоятельных занятиях при решении задач физической, технической, тактической и спортивной подготовки. Осуществляют самоконтроль за физической нагрузкой во время этих занятий

	игры и игровые задания, приближённые к содержанию разучиваемых спортивных игр. Правила самоконтроля	
Закрепление техники владения мячом и развитие координационных способностей	Комбинации из освоенных элементов: приём, передача, осаливание.	Моделируют технику освоенных игровых действий и приёмов, варьируют её в зависимости от ситуаций и условий, возникающих в процессе игровой деятельности
Закрепление техники перемещений, владения мячом и развитие координационных способностей	Дальнейшее закрепление техники и продолжение развития координационных способностей	Моделируют технику освоенных игровых действий и приёмов, варьируют её в зависимости от ситуаций и условий, возникающих в процессе игровой деятельности
Освоение тактики игры	Позиционные нападения с изменением позиций игроков. Дальнейшее закрепление приёмов тактики	Взаимодействуют со сверстниками в процессе совместного освоения тактики игровых действий, соблюдают правила безопасности. Моделируют тактику освоенных игровых действий, варьируют её в зависимости от ситуаций и условий, возникающих в процессе игровой деятельности
Футбол 6ч		
Краткая характеристика вида спорта Требования к технике безопасности	История футбола. Основные правила игры в футбол. Основные приёмы игры в футбол. Подвижные игры для освоения передвижения и остановок. Правила техники безопасности	Изучают историю футбола и запоминают имена выдающихся отечественных футболистов. Овладевают основными приёмами игры в футбол. Соблюдают правила, чтобы избежать травм при занятиях футболом. Выполняют контрольные упражнения и тесты
Овладение техникой передвижений, остановок, поворотов и стоек	Дальнейшее закрепление техники	Описывают технику изучаемых игровых приёмов и действий, осваивают их самостоятельно, выявляя и устраняя типичные ошибки. Взаимодействуют со сверстниками в процессе совместного освоения техники игровых приёмов и действий, соблюдают правила безопасности
Освоение ударов по мячу и остановок мяча	Дальнейшее закрепление техники. Ведение мяча по прямой с изменением направления движения и скорости ведения с пассивным сопротивлением защитника ведущей и не ведущей ногой	Описывают технику изучаемых игровых приёмов и действий, осваивают их самостоятельно, выявляя и устраняя типичные ошибки. Взаимодействуют со сверстниками в процессе совместного освоения техники игровых приёмов и действий, соблюдают правила безопасности

Овладение техникой ударов по воротам	Продолжение овладения техникой ударов по воротам	Описывают технику изучаемых игровых приёмов и действий, осваивают их самостоятельно, выявляя и устраняя типичные ошибки. Взаимодействуют со сверстниками в процессе совместного освоения техники игровых приёмов и действий, соблюдают правила безопасности
Закрепление техники владения мячом и развитие координационных способностей	Комбинации из освоенных элементов: ведение, удар (пас), приём мяча, остановка, удар по воротам	Моделируют технику освоенных игровых действий и приёмов, варьируют её в зависимости от ситуаций и условий, возникающих в процессе игровой деятельности
Закрепление техники перемещений, владения мячом и развитие координационных способностей	Комбинации из освоенных элементов техники перемещений и владения мячом	Моделируют технику освоенных игровых действий и приёмов, варьируют её в зависимости от ситуаций и условий, возникающих в процессе игровой деятельности
Освоение тактики игры	Позиционные нападения с изменением позиций игроков. Дальнейшее закрепление приёмов тактики.	Взаимодействуют со сверстниками в процессе совместного освоения тактики игровых действий, соблюдают правила безопасности. Моделируют тактику освоенных игровых действий, варьируют её в зависимости от ситуаций и условий, возникающих в процессе игровой деятельности
Овладение игрой и комплексное развитие психомоторных способностей	Игра по упрощённым правилам на площадках разных размеров. Дальнейшее закрепление техники.	Организуют совместные занятия футболом со сверстниками, осуществляют судейство игры. Выполняют правила игры, учатся уважительно относиться к сопернику и управлять своими эмоциями. Применяют правила подбора одежды для занятий на открытом воздухе, используют игру в футбол как средство активного отдыха

8-9 классы
2 ч в неделю, всего 136ч
8 класс -68 часов

Физическое развитие человека. Влияние возрастных особенностей организма на физическое развитие и физическую подготовленность. Характеристика возрастных и половых особенностей организма и их связь с показателями физического развития

Роль опорно-двигательного аппарата в выполнении физических упражнений.

Опорно-двигательный аппарат и мышечная система, их роль в осуществлении двигательных актов. Правильная осанка как один из основных показателей физического развития человека. Основные средства формирования и профилактики нарушений осанки и коррекции телосложения. Используют знания о своих возрастно-половых и индивидуальных особенностях, своего физического развития при осуществлении физкультурно-оздоровительной и спортивно-оздоровительной деятельности. Руководствуются правилами профилактики нарушений осанки, подбирают и выполняют упражнения по профилактике её нарушения и коррекции.

Самонаблюдение и самоконтроль. Самоконтроль при занятиях физическими упражнениями . Регулярное наблюдение физкультурником за состоянием своего здоровья, физического развития и самочувствия при занятиях физической культурой и спортом. Учёт данных самоконтроля в дневнике самоконтроля. Осуществляют самоконтроль за физической нагрузкой во время занятий. Начинают вести дневник самоконтроля учащегося, куда заносят показатели своей физической подготовленности.

Оценка эффективности занятий физкультурно-оздоровительной деятельностью. Основы обучения и самообучения двигательным действиям . Педагогические, физиологические и психологические основы обучения технике двигательных действий. Двигательные умения и навыки как основные способы освоения новых двигательных действий (движений). Раскрывают основы обучения технике двигательных действий и используют правила её освоения в самостоятельных занятиях. Обосновывают уровень освоенности новых двигательных действий и руководствуются правилами профилактики появления и устранения ошибок.

Личная гигиена в процессе занятий физическими упражнениями. Общие гигиенические правила, режим дня, утренняя зарядка и её влияние на работоспособность человека. Физкультминутки (физкультпаузы), их значение для профилактики утомления в условиях учебной и трудовой деятельности. Закаливание организма, правила безопасности и гигиенические требования во время закаливающих процедур. Продолжают усваивать основные гигиенические правила. Определяют назначение физкультурно-оздоровительных занятий, их роль и значение в режиме дня. Используют правила подбора и составления комплекса физических упражнений для физкультурно-оздоровительных занятий. Определяют дозировку температурных режимов для закаливающих процедур, руководствуются правилами безопасности при их проведении.

Предупреждение травматизма и оказание первой помощи при травмах и ушибах Причины возникновения травм и повреждений при занятиях физической культурой и спортом. Раскрывают причины возникновения травм и повреждений при занятиях физической культурой и спортом.

Совершенствование физических способностей. Физическая подготовка как система регулярных занятий по развитию физических (кондиционных и координационных) способностей. Основные правила их совершенствования. Обосновывают положительное влияние занятий физическими упражнениями для укрепления здоровья, устанавливают связь между развитием физических способностей и основных систем организма.

Профессионально-прикладная физическая подготовка. Прикладная физическая подготовка как система тренировочных занятий для освоения профессиональной деятельности, всестороннего и гармоничного физического совершенствования . Определяют задачи и содержание профессионально-прикладной физической подготовки, раскрывают её специфическую связь с трудовой деятельностью человека.

История возникновения и формирования физической культуры Появление первых примитивных игр и физических упражнений. Физическая культура в разные общественно-экономические формации. Мифы и легенды о зарождении Олимпийских игр древности. Исторические сведения о развитии древних Олимпийских игр (виды состязаний, правила их проведения, известные участники и победители. Раскрывают историю возникновения и формирования физической культуры. Характеризуют Олимпийские игры древности как явление культуры, раскрывают содержание и правила соревнований.

Возрождение Олимпийских игр и олимпийского движения. Олимпиады: страницы истории . Летние и зимние Олимпийские игры современности. Двух кратные и трёхкратные отечественные и зарубежные победители Олимпийских игр. Готовят рефераты на темы «Знаменитый отечественный (иностраный) победитель Олимпиады», «Удачное выступление отечественных спортсменов на одной из Олимпиад», «Олимпийский вид спорта, его рекорды на Олимпиадах»

Содержание курса Знания о физической культуре	Тематическое планирование	Характеристика видов деятельности учащихся
Знания о физической культуре 5ч		
Физическое развитие человека	<p>Влияние возрастных особенностей организма на физическое развитие и физическую подготовленность Характеристика возрастных и половых особенностей организма и их связь с показателями физического развития</p> <p>Роль опорно-двигательного аппарата в выполнении физических упражнений Опорно-двигательный аппарат и мышечная система, их роль в осуществлении двигательных актов. Правильная осанка как один из основных показателей физического развития человека. Основные средства формирования и профилактики нарушений осанки и коррекции телосложения</p>	<p>Используют знания о своих возрастно-половых и индивидуальных особенностях, своего физического развития при осуществлении физкультурно-оздоровительной и спортивно-оздоровительной деятельности</p> <p>Руководствуются правилами профилактики нарушений осанки, подбирают и выполняют упражнения по профилактике её нарушения и коррекции</p>
Самонаблюдение и самоконтроль	<p>Самоконтроль при занятиях физическими упражнениями Регулярное наблюдение физкультурником за состоянием своего здоровья, физического развития и самочувствия при занятиях физической культурой и спортом. Учёт данных самоконтроля в дневнике самоконтроля</p>	<p>Осуществляют самоконтроль за физической нагрузкой во время занятий.</p> <p>Начинают вести дневник самоконтроля учащегося, куда заносят показатели своей физической подготовленности</p>
Оценка эффективности	Основы обучения и самообучения	Раскрывают основы обучения технике двигательных действий и

занятий физкультурно-оздоровительной деятельностью	двигательным действиям Педагогические, физиологические и психологические основы обучения технике двигательных действий. Двигательные умения и навыки как основные способы освоения новых двигательных действий (движений).	используют правила её освоения в самостоятельных занятиях. Обосновывают уровень освоенности новых двигательных действий и руководствуются правилами профилактики появления и устранения ошибок
Личная гигиена в процессе занятий физическими упражнениями	Общие гигиенические правила, режим дня, утренняя зарядка и её влияние на работоспособность человека. Физкультминутки (физкультпаузы), их значение для профилактики утомления в условиях учебной и трудовой деятельности. Закаливание организма, правила безопасности и гигиенические требования во время закаливающих процедур.	Продолжают усваивать основные гигиенические правила. Определяют назначение физкультурно-оздоровительных занятий, их роль и значение в режиме дня. Используют правила подбора и составления комплекса физических упражнений для физкультурно-оздоровительных занятий. Определяют дозировку температурных режимов для закаливающих процедур, руководствуются правилами безопасности при их проведении.
Предупреждение травматизма и оказание первой помощи при травмах и ушибах	Причины возникновения травм и повреждений при занятиях физической культурой и спортом.	Раскрывают причины возникновения травм и повреждений при занятиях физической культурой и спортом
Совершенствование физических способностей	Физическая подготовка как система регулярных занятий по развитию физических (кондиционных и координационных) способностей. Основные правила их совершенствования	Обосновывают положительное влияние занятий физическими упражнениями для укрепления здоровья, устанавливают связь между развитием физических способностей и основных систем организма
Профессионально-прикладная физическая подготовка	Прикладная физическая подготовка как система тренировочных занятий для освоения профессиональной деятельности, всестороннего и гармоничного физического совершенствования	Определяют задачи и содержание профессионально-прикладной физической подготовки, раскрывают её специфическую связь с трудовой деятельностью человека
История возникновения и формирования физической культуры	Появление первых примитивных игр и физических упражнений. Физическая культура в разные общественно-экономические формации. Мифы и легенды о зарождении Олимпийских игр древности. Исторические сведения о развитии древних Олимпийских игр (виды состязаний, правила их проведения, известные участники и победители)	Раскрывают историю возникновения и формирования физической культуры. Характеризуют Олимпийские игры древности как явление культуры, раскрывают содержание и правила соревнований

Возрождение Олимпийских игр и олимпийского движения. Олимпиады: странички истории	Летние и зимние Олимпийские игры современности. Двух кратные и трёхкратные отечественные и зарубежные победители Олимпийских игр.	Готовят рефераты на темы «Знаменитый отечественный (иностраный) победитель Олимпиады», «Удачное выступление отечественных спортсменов на одной из Олимпиад», «Олимпийский вид спорта, его рекорды на Олимпиадах»
Способы двигательной (физкультурной) деятельности		
Планирование занятий физической культурой	Составление плана занятий(совместно с учителем) плана занятий спортивной подготовкой с учетом индивидуальных показаний здоровья и физического развития.	Составлять планы самостоятельных занятий физической подготовкой , отбирать физические упражнения в соответствии с развиваемым физическим качеством.
Проведение самостоятельных занятий прикладной физической подготовкой	Проведение самостоятельных занятий прикладной физической подготовкой, последовательное выполнение основных частей занятия, определения их содержания по направленности физических упражнений и режиму нагрузки.	Классифицировать физические упражнения по функциональной направленности, использовать их в самостоятельных занятиях физической и спортивной подготовкой.
Организация досуга средствами физической культуры	Организация досуга средствами физической культуры, характеристика занятий подвижными и спортивными играми, оздоровительным бегом и оздоровительной ходьбой, оздоровительными прогулками	Проводить занятия оздоровительной ходьбой и оздоровительным бегом, подбирать режимы нагрузок оздоровительной направленности.
Физическое совершенствование Прикладно- ориентированная подготовка		
Прикладно-ориентированная подготовка	Передвижение ходьбой, бегом, прыжками по пологому склону, сыпучему грунту, пересеченной местности; спрыгивание с ограниченной площадки и запрыгивание на нее. Лазание по канату в два и три приема(мальчики); лазание по гимнастической стенке вверх, вниз, по диагонали лицом и спиной к стенке; прыжки через препятствие с грузом на плечах и без; преодоление полосы препятствий.	Организовывать и проводить самостоятельные занятия прикладной физической подготовкой, составлять их содержание и планировать в системе занятий физической культурой. Владеть вариативным выполнением прикладных упражнений, перестраивать их технику в зависимости от возникающих задач и изменяющихся условий. Применять прикладные упражнения для развития физических качеств, контролировать физическую нагрузку по ЧСС. Преодолевать трудности и проявлять волевые качества личности при выполнении прикладных упражнений.

Спортивные игры
Баскетбол 12ч

Овладение техникой передвижений, остановок, поворотов и стоек	Дальнейшее закрепление техники передвижений, остановок, поворотов и стоек	Описывают технику изучаемых игровых приёмов и действий, осваивают их самостоятельно, выявляя и устраняя типичные ошибки. Взаимодействуют со сверстниками в процессе совместного освоения техники игровых приёмов и действий, соблюдают правила безопасности
Освоение ловли и передач мяча	Дальнейшее закрепление техники ловли и передач мяча	Описывают технику изучаемых игровых приёмов и действий, осваивают их самостоятельно, выявляя и устраняя типичные ошибки. Взаимодействуют со сверстниками в процессе совместного освоения техники игровых приёмов и действий, соблюдают правила безопасности
Освоение техники ведения мяча	Дальнейшее закрепление техники ведения мяча	Описывают технику изучаемых игровых приёмов и действий, осваивают их самостоятельно, выявляя и устраняя типичные ошибки. Взаимодействуют со сверстниками в процессе совместного освоения техники игровых приёмов и действий, соблюдают правила безопасности
Овладение техникой бросков мяча	Дальнейшее закрепление техники бросков мяча. Броски одной и двумя руками в прыжке	Описывают технику изучаемых игровых приёмов и действий, осваивают их самостоятельно, выявляя и устраняя типичные ошибки. Взаимодействуют со сверстниками в процессе совместного освоения техники игровых приёмов и действий, соблюдают правила безопасности
Освоение индивидуальной техники защиты	Дальнейшее закрепление техники вырывания и выбивания мяча, перехвата.	Описывают технику изучаемых игровых приёмов и действий, осваивают их самостоятельно, выявляя и устраняя типичные ошибки. Взаимодействуют со сверстниками в процессе совместного освоения техники игровых приёмов и действий, соблюдают правила безопасности
Закрепление техники владения мячом и развитие координационных способностей	Дальнейшее закрепление техники владения мячом и развитие координационных способностей.	Моделируют технику освоенных игровых действий и приёмов, варьируют её в зависимости от ситуаций и условий, возникающих в процессе игровой деятельности
Закрепление техники перемещений, владения мячом и развитие координационных способностей	Дальнейшее закрепление техники перемещений, владения мячом и развитие координационных способностей.	Моделируют технику освоенных игровых действий и приёмов, варьируют её в зависимости от ситуаций и условий, возникающих в процессе игровой деятельности

способностей		
Освоение тактики игры	Дальнейшее закрепление тактики игры. Позиционное нападение и личная защита в игровых взаимодействиях 2:2, 3:3, 4:4, 5:5 на одну корзину.	Взаимодействуют со сверстниками в процессе совместного освоения тактики игровых действий, соблюдают правила безопасности. Моделируют тактику освоенных игровых действий, варьируют её в зависимости от ситуаций и условий, возникающих в процессе игровой деятельности
Овладение игрой и комплексное развитие психомоторных способностей	Игра по упрощённым правилам баскетбола. Совершенствование психомоторных способностей	Организуют совместные занятия баскетболом со сверстниками, осуществляют судейство игры. Выполняют правила игры, уважительно относятся к сопернику и управляют своими эмоциями. Определяют степень утомления организма во время игровой деятельности, используют игровые действия баскетбола для комплексного развития физических способностей. Применяют правила подбора одежды для занятий на открытом воздухе, используют игру в баскетбол как средство активного отдыха
Волейбол 6ч		
Овладение техникой передвижений, остановок, поворотов и стоек	Совершенствование техники передвижений, остановок, поворотов и стоек	Описывают технику изучаемых игровых приёмов и действий, осваивают их самостоятельно, выявляя и устраняя типичные ошибки. Взаимодействуют со сверстниками в процессе совместного освоения техники игровых приёмов и действий, соблюдают правила безопасности
Освоение техники приёма и передач мяча	Передача мяча над собой, во встречных колоннах. Отбивание мяча кулаком через сетку.	Описывают технику изучаемых игровых приёмов и действий, осваивают их самостоятельно, выявляя и устраняя типичные ошибки. Взаимодействуют со сверстниками в процессе совместного освоения техники игровых приёмов и действий, соблюдают правила безопасности
Овладение игрой и комплексное развитие психомоторных способностей	Игра по упрощённым правилам волейбола. Совершенствование психомоторных способностей и навыков игры	Организуют совместные занятия волейболом со сверстниками, осуществляют судейство игры. Выполняют правила игры, учатся уважительно относиться к сопернику и управлять своими эмоциями. Определяют степень утомления организма во время игровой деятельности, используют игровые действия волейбола для комплексного развития физических способностей. Применяют правила подбора одежды для занятий на открытом воздухе, используют игру в волейбол как средство активного

		отдыха
Развитие координационных способностей (ориентирование в пространстве, быстрота реакций и перестроение двигательных действий, дифференцирование силовых, пространственных и временных параметров движений, способностей к согласованию движений и ритму)	Дальнейшее обучение технике движений.	Используют игровые упражнения для развития названных координационных способностей
Развитие выносливости	Дальнейшее развитие выносливости.	Определяют степень утомления организма во время игровой деятельности, используют игровые действия для развития выносливости
Развитие скоростных и скоростно-силовых способностей	Дальнейшее развитие скоростных и скоростно-силовых способностей. Совершенствование скоростных и скоростно-силовых способностей	Определяют степень утомления организма во время игровой деятельности, используют игровые действия для развития скоростных и скоростно-силовых способностей
Освоение техники нижней прямой подачи	Нижняя прямая подача мяча. Приём подачи.	Описывают технику изучаемых игровых приёмов и действий, осваивают их самостоятельно, выявляя и устраняя типичные ошибки. Взаимодействуют со сверстниками в процессе совместного освоения техники игровых приёмов и действий, соблюдают правила безопасности
Освоение техники прямого нападающего удара	Дальнейшее обучение технике прямого нападающего удара.	Описывают технику изучаемых игровых приёмов и действий, осваивают их самостоятельно, выявляя и устраняя типичные ошибки. Взаимодействуют со сверстниками в процессе совместного освоения техники игровых приёмов и действий, соблюдают правила безопасности
Закрепление техники владения мячом и развитие координационных способностей	Совершенствование координационных способностей	Моделируют технику освоенных игровых действий и приёмов, варьируют её в зависимости от ситуаций и условий, возникающих в процессе игровой деятельности
Закрепление техники перемещений, владения мячом и развитие	Совершенствование координационных способностей	Моделируют технику освоенных игровых действий и приёмов, варьируют её в зависимости от ситуаций и условий, возникающих в процессе игровой деятельности

координационных способностей		
Освоение тактики игры	Дальнейшее обучение тактике игры. Совершенствование тактики освоенных игровых действий.	Взаимодействуют со сверстниками в процессе совместного освоения тактики игровых действий, соблюдают правила безопасности. Моделируют тактику освоенных игровых действий, варьируют её в зависимости от ситуаций и условий, возникающих в процессе игровой деятельности
Знания о спортивной игре	Терминология избранной спортивной игры; техника ловли, передачи, ведения мяча или броска; тактика нападений (быстрый прорыв, расстановка игроков, позиционное нападение) и защиты (зонная и личная защита). Правила и организация избранной игры (цель и смысл игры, игровое поле, количество участников, поведение игроков в нападении и защите). Правила техники безопасности при занятиях спортивными играми	Характеризуют технику и тактику выполнения соответствующих игровых двигательных действий. Руководствуются правилами техники безопасности. Объясняют правила и основы организации игры
Самостоятельные занятия	Упражнения по совершенствованию координационных, скоростно-силовых, силовых способностей и выносливости. Игровые упражнения по совершенствованию технических приёмов (ловля, передача, броски или удары в цель, ведение, сочетание приёмов). Подвижные игры и игровые задания, приближённые к содержанию разучиваемых спортивных игр. Правила самоконтроля	Используют названные упражнения, подвижные игры и игровые задания в самостоятельных занятиях при решении задач физической, технической, тактической и спортивной подготовки. Осуществляют самоконтроль за физической нагрузкой во время этих занятий
Овладение организаторскими умениями	Организация и проведение подвижных игр и игровых заданий, приближённых к содержанию разучиваемой игры, помощь в судействе, комплектование команды, подготовка места проведения игры	Организуют со сверстниками совместные занятия по подвижным играм и игровым упражнениям, приближённых к содержанию разучиваемой игры, осуществляют помощь в судействе, комплектовании команды, подготовке мест проведения игры
Гимнастика с основами акробатики 12ч		
Освоение строевых упражнений	Команда «Прямо!», повороты в движении направо, налево.	Различают строевые команды. Чётко выполняют строевые приёмы
Освоение	Совершенствование двигательных способностей	Описывают технику общеразвивающих упражнений и

общеразвивающих упражнений без предметов на месте и в движении		составляют комбинации из числа разученных упражнений
Освоение общеразвивающих упражнений с предметами	Совершенствование двигательных способностей с помощью гантелей (3— 5 кг), тренажёров, эспандеров	Описывают технику общеразвивающих упражнений с предметами и составляют комбинации из числа разученных упражнений
Освоение и совершенствование висов и упоров	Мальчики: из виса на подколенках через стойку на руках опускание в упор присев; подъём махом назад в сед ноги врозь; подъём завесомвне. Девочки: из упора на нижней жерди опускание вперёд в вис присев; из виса присев на нижней жерди махом одной и толчком другой в вис прогнувшись с опорой на верхнюю жердь; вис лёжа на нижней жерди; сед боком на нижней жерди, соскок	Описывают технику данных упражнений и составляют гимнастические комбинации из числа разученных упражнений
Освоение опорных прыжков	Мальчики: прыжок согнув ноги (козёл в длину, высота 110—115 см). Девочки: прыжок боком с поворотом на 90° (конь в ширину, высота 110 см).	Описывают технику данных упражнений и составляют гимнастические комбинации из числа разученных упражнений
Освоение акробатических упражнений	Мальчики: кувырок назад в упор стоя ноги врозь; кувырок вперёд и назад; длинный кувырок; стойка на голове и руках. Девочки: «мост» и поворот в упор стоя на одном колене; кувырки вперёд и назад.	Описывают технику акробатических упражнений и составляют акробатические комбинации из числа разученных упражнений
Развитие координационных способностей	Совершенствование координационных способностей	Используют гимнастические и акробатические упражнения для развития названных координационных способностей
Развитие силовых способностей и силовой выносливости	Совершенствование силовых способностей и силовой выносливости	Используют данные упражнения для развития силовых способностей и силовой выносливости
Развитие скоростно-силовых способностей	Совершенствование скоростно-силовых способностей	Используют данные упражнения для развития скоростно-силовых способностей
Развитие гибкости	Совершенствование двигательных способностей	Используют данные упражнения для развития гибкости
Знания о физической	Значение гимнастических упражнений для	Раскрывают значение гимнастических упражнений для

культуре	развития координационных способностей; страховка и помощь во время занятий; обеспечение техники безопасности; упражнения для самостоятельной тренировки	сохранения правильной осанки, развития физических способностей. Оказывают страховку и помощь во время занятий, соблюдают технику безопасности. Владеют упражнениями для организации самостоятельных тренировок
Самостоятельные занятия	Совершенствование силовых, координационных способностей и гибкости	Используют изученные упражнения в самостоятельных занятиях при решении задач физической и технической подготовки. Осуществляют самоконтроль за физической нагрузкой во время этих занятий
Овладение организаторскими умениями	Самостоятельное составление простейших комбинаций упражнений, направленных на развитие координационных и кондиционных способностей. Дозировка упражнений	Составляют совместно с учителем простейшие комбинации упражнений, направленные на развитие соответствующих физических способностей. Выполняют обязанности командира отделения. Оказывают помощь в установке и уборке снарядов. Соблюдают правила соревнований
Лёгкая атлетика 14ч		
Овладение техникой спринтерского бега	Низкий старт до 30 м от 70 до 80 м	Описывают технику выполнения беговых упражнений, осваивают её самостоятельно, выявляют и устраняют характерные ошибки в процессе освоения. Демонстрируют вариативное выполнение беговых упражнений. Применяют беговые упражнения для развития соответствующих физических качеств, выбирают индивидуальный режим физической нагрузки, контролируют её по частоте сердечных сокращений. Взаимодействуют со сверстниками в процессе совместного освоения беговых упражнений, соблюдают правила безопасности
Овладение техникой прыжка в длину	Прыжки в длину с 11—13 шагов разбега.	Описывают технику выполнения прыжковых упражнений, осваивают её самостоятельно, выявляют и устраняют характерные ошибки в процессе освоения. Демонстрируют вариативное выполнение прыжковых упражнений. Применяют прыжковые упражнения для развития соответствующих физических способностей, выбирают индивидуальный режим физической нагрузки, контролируют её по частоте сердечных сокращений. Взаимодействуют со сверстниками в процессе совместного освоения прыжковых упражнений, соблюдают правила

		безопасности
Овладение техникой прыжка в высоту	Прыжки в высоту с 7—9 шагов разбега.	Описывают технику выполнения прыжковых упражнений, осваивают её самостоятельно, выявляют и устраняют характерные ошибки в процессе освоения. Демонстрируют вариативное выполнение прыжковых упражнений. Применяют прыжковые упражнения для развития соответствующих физических способностей, выбирают индивидуальный режим физической нагрузки, контролируют её по частоте сердечных сокращений. Взаимодействуют со сверстниками в процессе совместного освоения прыжковых упражнений, соблюдают правила безопасности
Овладение техникой метания малого мяча в цель и на дальность	Дальнейшее овладение техникой метания малого мяча в цель и на дальность. Метание теннисного мяча в горизонтальную и вертикальную цель (1 X 1 м) (девушки — с расстояния 12—14 м, юноши — до 16 м). Бросок набивного мяча (2 кг) двумя руками из различных исходных положений с места, с шага, с двух шагов, с трёх шагов, с четырёх шагов вперёд-вверх.	Описывают технику выполнения метательных упражнений, осваивают её самостоятельно, выявляют и устраняют характерные ошибки в процессе освоения. Демонстрируют вариативное выполнение метательных упражнений. Применяют метательные упражнения для развития соответствующих физических способностей. Взаимодействуют со сверстниками в процессе совместного освоения метательных упражнений, соблюдают правила безопасности
Развитие скоростно-силовых способностей	Дальнейшее развитие скоростно-силовых способностей.	Применяют разученные упражнения для развития скоростно-силовых способностей
Знания о физической культуре	Влияние легкоатлетических упражнений на укрепление здоровья и основные системы организма; название разучиваемых упражнений и основы правильной техники их выполнения; правила соревнований в беге, прыжках и метаниях; разминка для выполнения легкоатлетических упражнений; представления о темпе, скорости и объёме легкоатлетических упражнений, направленных на развитие выносливости, быстроты, силы, координационных способностей. Правила техники безопасности при занятиях лёгкой атлетикой	Раскрывают значение легкоатлетических упражнений для укрепления здоровья и основных систем организма и для развития физических способностей. Соблюдают технику безопасности. Осваивают упражнения для организации самостоятельных тренировок. Раскрывают понятие техники выполнения легкоатлетических упражнений и правила соревнований
Самостоятельные	Упражнения и простейшие программы развития	Используют названные упражнения в самостоятельных занятиях

занятия	выносливости, скоростно-силовых, скоростных и координационных способностей на основе освоенных легкоатлетических упражнений. Правила самоконтроля и гигиены	при решении задач физической и технической подготовки. Осуществляют самоконтроль за физической нагрузкой во время этих занятий
Овладение организаторскими умениями	Измерение результатов; подача команд; демонстрация упражнений; помощь в оценке результатов и проведении соревнований, в подготовке места проведения занятий	Составляют совместно с учителем простейшие комбинации упражнений, направленные на развитие соответствующих физических способностей. Измеряют результаты, помогают их оценивать и проводить соревнования. Оказывают помощь в подготовке мест проведения занятий. Соблюдают правила соревнований
Лыжная подготовка (лыжные гонки) 8ч		
Освоение техники лыжных ходов	Одновременный одношажный ход (стартовый вариант). Коньковый ход. Торможение и поворот «плугом». Прохождение дистанции 4,5 км. Игры «Гонки с выбыванием», «Как по часам», «Биатлон».	Описывают технику изучаемых лыжных ходов, осваивают их самостоятельно, выявляя и устраняя типичные ошибки. Взаимодействуют со сверстниками в процессе совместного освоения техники лыжных ходов, соблюдают правила безопасности. Моделируют технику освоенных лыжных ходов, варьируют её в зависимости от ситуаций и условий, возникающих в процессе прохождения дистанций
Знания	Правила самостоятельного выполнения упражнений и домашних заданий. Значение занятий лыжным спортом для поддержания работоспособности. Виды лыжного спорта. Применение лыжных мазей. Требования к одежде и обуви занимающегося лыжами. Техника безопасности при занятиях лыжным спортом. Оказание помощи при обморожениях и травмах	Раскрывают значение зимних видов спорта для укрепления здоровья, основных систем организма и для развития физических способностей. Соблюдают технику безопасности. Применяют изученные упражнения при организации самостоятельных тренировок. Раскрывают понятие техники выполнения лыжных ходов и правила соревнований. Используют названные упражнения в самостоятельных занятиях при решении задач физической и технической подготовки. Осуществляют самоконтроль за физической нагрузкой во время этих занятий. Применяют правила оказания помощи при обморожениях и травмах
Элементы единоборств 4ч		
Овладение техникой приёмов	Стойки и передвижения в стойке. Захваты рук и туловища. Освобождение от захватов. Приёмы борьбы за выгодное положение. Борьба за предмет. Упражнения по овладению приёмами страховки	Описывают технику выполнения приёмов в единоборствах, осваивают её самостоятельно, выявляют и устраняют характерные ошибки в процессе освоения. Применяют упражнения в единоборствах для развития соответствующих физических способностей. Взаимодействуют

		со сверстниками в процессе совместного освоения упражнений в единоборствах, соблюдают правила техники безопасности
Развитие координационных способностей	Повторение пройденного материала по приёмам единоборств. Подвижные игры типа «Выталкивание из круга», «Бой петухов», «Часовые и разведчики», «Перетягивание в парах» и т. п.	Применяют освоенные упражнения и подвижные игры для развития координационных способностей
Развитие силовых способностей и силовой выносливости	Силовые упражнения и единоборства в парах	Применяют освоенные упражнения и подвижные игры для развития силовых способностей и силовой выносливости
Знания	Виды единоборств. Правила поведения учащихся во время занятий. Гигиена борца. Влияние занятий единоборствами на организм человека и развитие его координационных и кондиционных способностей. Оказание первой помощи при травмах	Раскрывают значение упражнений в единоборствах для укрепления здоровья, основных систем организма и для развития физических способностей. Соблюдают технику безопасности. Применяют разученные упражнения для организации самостоятельных тренировок. Раскрывают понятие техники выполнения упражнений в единоборствах. Овладевают правилами первой помощи при травмах
Самостоятельные занятия	Упражнения в парах, овладение приёмами страховки, подвижные игры	Используют названные упражнения в самостоятельных занятиях при решении задач физической и технической подготовки. Осуществляют самоконтроль за физической нагрузкой во время этих занятий
Овладение организаторскими способностями	Подготовка мест занятий. Выполнение обязанностей командира отделения, помощника судьи. Оказание помощи слабоуспевающим товарищам в овладении программным материалом	Составляют совместно с учителем простейшие комбинации упражнений, направленные на развитие соответствующих физических способностей. Оказывают помощь в подготовке мест занятий, а также слабоуспевающим товарищам в овладении программным материалом. Выполняют обязанности командира отделения и помощника судьи
Упражнения общеразвивающей направленности		
Гимнастика с основами акробатики. Развитие гибкости	Развитие гибкости. Наклоны туловища вперед. Назад, в стороны с возрастающей амплитудой движений в положении стоя, сидя, сидя ноги в стороны. Упражнения с гимнастической палкой. Комплексы ОРУ с повышенной амплитудой для плечевых, локтевых, тазобедренных и коленных суставов, для развития подвижности позвоночного столба.	Организовывать и проводить самостоятельные занятия гимнастикой с основами акробатики, составлять их содержание и планировать в системе занятий физической культурой.

Легкая атлетика. Развитие выносливости, силы, быстроты, координации движений.	Бег с максимальной скоростью в режиме повторно-интервального метода. Кроссовый бег. Бег с препятствиями. Равномерный бег. Специально прыжковые упражнения. Многоскоки. Различные виды прыжков.	Организовывать и проводить самостоятельные занятия легкой атлетикой, составлять их содержание и планировать в системе занятий физической культурой. Выполнять нормативы физической подготовленности по легкой атлетике.
Баскетбол. Развитие быстроты, силы, выносливости, координации движений	Ходьба и бег в различных направлениях с максимальной скоростью с внезапными остановками и выполнением различных заданий. Ускорения с изменением направления. Броски баскетбольного мяча по неподвижной и подвижной мишени.	Организовывать и проводить самостоятельные занятия баскетболом, составлять их содержание и планировать в системе занятий физической культурой.
Вариативная часть		
Русская лапта 8ч		
Краткая характеристика вида спорта.	Требования к технике безопасности История игры «Русская лапта». Основные правила игры. Тактические и технические действия игры «Русская лапта». Правила техники безопасности.	Изучают историю игры «Русская лапта» Овладевают основными приемами игры.
Овладение техникой удара битой	Удар снизу «свеча»; Удар сбоку «свеча»; Удар сбоку «дальний».	Описывать технику игровых действий и приемов, осваивать их самостоятельно, выявляя и устраняя типичные ошибки. Моделировать технику игровых действий и приемов.
Овладение техникой передачи и ловле мяча	Передача мяча на точность; передача мяча на быстроту.	Описывают технику изучаемых игровых приемов и действий, осваивают их самостоятельно, выявляя и устраняя типичные ошибки. Взаимодействуют со сверстниками в процессе совместного освоения техники игровых приемов и действий, соблюдают правила безопасности
Овладение техникой метания малого мяча в цель и на дальность	Метание теннисного мяча на дальность; на заданное расстояние; метание мяча в горизонтальную и вертикальную цель.	Описывают технику изучаемых игровых приемов и действий, осваивают их самостоятельно, выявляя и устраняя типичные ошибки. Взаимодействуют со сверстниками в процессе совместного освоения техники игровых приемов и действий, соблюдают правила безопасности
Развитие скоростных, скоростно-силовых способностей	Эстафеты, старты из различных и.п., бег с ускорением с максимальной скоростью. Всевозможные прыжки и многоскоки. Варианты челночного бега, бег с изменением направления	Определяют степень утомления организма во время игровой деятельности, используют игровые действия для развития скоростных и скоростно-силовых способностей
Самостоятельные	Упражнения по совершенствованию	Используют разученные упражнения, подвижные игры и

занятия прикладной физической подготовкой	координационных, скоростно-силовых, силовых способностей и выносливости. Игровые упражнения по совершенствованию технических приёмов (ловля, передача, броски или удары в цель, ведение, сочетание приёмов). Подвижные игры и игровые задания, приближённые к содержанию разучиваемых спортивных игр. Правила самоконтроля	игровые задания в самостоятельных занятиях при решении задач физической, технической, тактической и спортивной подготовки. Осуществляют самоконтроль за физической нагрузкой во время этих занятий
Закрепление техники владения мячом и развитие координационных способностей	Комбинации из освоенных элементов: приём, передача, осаливание.	Моделируют технику освоенных игровых действий и приёмов, варьируют её в зависимости от ситуаций и условий, возникающих в процессе игровой деятельности
Закрепление техники перемещений, владения мячом и развитие координационных способностей	Дальнейшее закрепление техники и продолжение развития координационных способностей	Моделируют технику освоенных игровых действий и приёмов, варьируют её в зависимости от ситуаций и условий, возникающих в процессе игровой деятельности
Освоение тактики игры	Позиционные нападения с изменением позиций игроков. Дальнейшее закрепление приёмов тактики	Взаимодействуют со сверстниками в процессе совместного освоения тактики игровых действий, соблюдают правила безопасности. Моделируют тактику освоенных игровых действий, варьируют её в зависимости от ситуаций и условий, возникающих в процессе игровой деятельности
Футбол 6ч		
Овладение техникой передвижений, остановок, поворотов и стоек	Совершенствование техники передвижений, остановок, поворотов и стоек	Описывают технику изучаемых игровых приёмов и действий, осваивают их самостоятельно, выявляя и устраняя типичные ошибки. Взаимодействуют со сверстниками в процессе совместного освоения техники игровых приёмов и действий, соблюдают правила безопасности
Освоение ударов по мячу и остановок мяча	Удар по катящемуся мячу внешней стороной подъёма, носком, серединой лба (по летящему мячу). Вбрасывание мяча из-за боковой линии с места и с шагом.	Описывают технику изучаемых игровых приёмов и действий, осваивают их самостоятельно, выявляя и устраняя типичные ошибки. Взаимодействуют со сверстниками в процессе совместного освоения техники игровых приёмов и действий, соблюдают правила безопасности
Освоение техники	Совершенствование техники ведения мяча	Описывают технику изучаемых игровых приёмов и действий,

ведения мяча		осваивают их самостоятельно, выявляя и устраняя типичные ошибки. Взаимодействуют со сверстниками в процессе совместного освоения техники игровых приёмов и действий, соблюдают правила безопасности
Овладение техникой ударов по воротам	Совершенствование техники ударов по воротам	Описывают технику изучаемых игровых приёмов и действий, осваивают их самостоятельно, выявляя и устраняя типичные ошибки. Взаимодействуют со сверстниками в процессе совместного освоения техники игровых приёмов и действий, соблюдают правила безопасности
Закрепление техники владения мячом и развитие координационных способностей	Совершенствование техники владения мячом	Описывают технику изучаемых игровых приёмов и действий, осваивают их самостоятельно, выявляя и устраняя типичные ошибки. Взаимодействуют со сверстниками в процессе совместного освоения техники игровых приёмов и действий, соблюдают правила безопасности
Закрепление техники перемещений, владения мячом и развитие координационных способностей	Совершенствование техники перемещений, владения мячом	Моделируют технику освоенных игровых действий и приёмов, варьируют её в зависимости от ситуаций и условий, возникающих в процессе игровой деятельности
Освоение тактики игры	Совершенствование тактики игры.	Взаимодействуют со сверстниками в процессе совместного освоения тактики игровых действий, соблюдают правила безопасности. Моделируют тактику освоенных игровых действий, варьируют её в зависимости от ситуаций и условий, возникающих в процессе игровой деятельности
Овладение игрой и комплексное развитие психомоторных способностей	Дальнейшее развитие психомоторных способностей	Организуют совместные занятия футболом со сверстниками, осуществляют судейство игры. Выполняют правила игры, учатся уважительно относиться к сопернику и управлять своими эмоциями. Определяют степень утомления организма во время игровой деятельности, используют игровые действия футбола для комплексного развития физических способностей. Применяют правила подбора одежды для занятий на открытом воздухе, используют игру в футбол как средство активного отдыха

9 класс -68 часов

Физическое развитие человека. Значение нервной системы в управлении движениями и регуляции систем организма. Значение нервной системы в управлении движениями и регуляции систем дыхания, кровообращения и энергообеспечения. Психические процессы в обучении двигательным действиям. Психологические предпосылки овладения движениями. Участие в двигательной деятельности психических процессов (внимание, восприятие, мышление, воображение, память). Раскрывают значение нервной системы в управлении движениями и в регуляции основных систем организма. Готовятся осмысленно относиться к изучаемым двигательным действиям.

Оценка техники движений, способы выявления и устранения ошибок в технике выполнения упражнений (технических ошибок). Основы обучения и самообучения двигательным действиям. Техника движений и её основные показатели. Профилактика появления ошибок и способы их устранения. Раскрывают основы обучения технике двигательных действий и используют правила её освоения в самостоятельных занятиях. Обосновывают уровень освоенности новых двигательных действий и руководствуются правилами профилактики появления и устранения ошибок.

Личная гигиена в процессе занятий физическими упражнениями Техника и правила выполнения простейших приёмов массажа. Банные процедуры и их задачи, связь с укреплением здоровья. Правила поведения в бане и гигиенические требования к банным процедурам. Продолжают усваивать основные гигиенические правила. Характеризуют основные приёмы массажа, проводят самостоятельные сеансы. Характеризуют оздоровительное значение бани, руководствуются правилами проведения банных процедур.

Предупреждение травматизма и оказание первой помощи при травмах и ушибах. Причины возникновения травм и повреждений при занятиях физической культурой и спортом. Характеристика типовых травм, простейшие приёмы и правила оказания первой помощи при травмах. Раскрывают причины возникновения травм и повреждений при занятиях физической культурой и спортом, характеризуют типовые травмы и используют простейшие приёмы и правила оказания первой помощи при травмах.

Адаптивная физическая культура. Адаптивная физическая культура как система занятий физическими упражнениями по укреплению и сохранению здоровья, коррекции осанки и телосложения, профилактики утомления. Обосновывают целесообразность развития адаптивной физической культуры в обществе, раскрывают содержание и направленность занятий.

Профессионально-прикладная физическая подготовка. Прикладная физическая подготовка как система тренировочных занятий для освоения профессиональной деятельности, всестороннего и гармоничного физического совершенствования. Определяют задачи и содержание профессионально-прикладной физической подготовки, раскрывают её специфическую связь с трудовой деятельностью человека.

Физическая культура и олимпийское движение в России (СССР). Олимпийское движение в дореволюционной России, роль А. Д. Бутовского в его становлении и развитии. Первые успехи российских спортсменов на Олимпийских играх. Основные этапы развития олимпийского движения в России (СССР). Выдающиеся достижения отечественных спортсменов на Олимпийских играх. Сведения о московской Олимпиаде 1980 г. и о предстоящей зимней Олимпиаде в Сочи в 2014 г. Раскрывают причины возникновения олимпийского движения в дореволюционной России, характеризуют историческую роль А. Д. Бутовского в этом процессе. Объясняют и доказывают, чем знаменателен советский период развития олимпийского движения в России.

Возрождение Олимпийских игр и олимпийского движения. Олимпиады: Допинг. Концепция честного спорта. Готовят рефераты на темы «Удачное выступление отечественных спортсменов на одной из Олимпиад», «Олимпийский вид спорта, его рекорды на Олимпиадах».

Содержание курса	Тематическое планирование	Характеристика видов деятельности учащихся
Знания о физической культуре (5ч)		
Физическое развитие человека	Значение нервной системы в управлении движениями и регуляции систем организма. Значение нервной системы в управлении движениями и регуляции систем дыхания, кровообращения и энергообеспечения. Психические процессы в обучении двигательным действиям. Психологические предпосылки овладения движениями. Участие в двигательной деятельности психических процессов (внимание, восприятие, мышление, воображение, память)	Раскрывают значение нервной системы в управлении движениями и в регуляции основных систем организма Готовятся осмысленно относиться к изучаемым двигательным действиям
Оценка техники движений, способы выявления и устранения ошибок в технике выполнения упражнений (технических ошибок)	Основы обучения и самообучения двигательным действиям Техника движений и её основные показатели. Профилактика появления ошибок и способы их устранения	Раскрывают основы обучения технике двигательных действий и используют правила её освоения в самостоятельных занятиях. Обосновывают уровень освоенности новых двигательных действий и руководствуются правилами профилактики появления и устранения ошибок
Личная гигиена в процессе занятий физическими упражнениями	Техника и правила выполнения простейших приёмов массажа. Банные процедуры и их задачи, связь с укреплением здоровья. Правила поведения в бане и гигиенические требования к банным процедурам	Продолжают усваивать основные гигиенические правила. Характеризуют основные приёмы массажа, проводят самостоятельные сеансы. Характеризуют оздоровительное значение бани, руководствуются правилами проведения банных процедур
Предупреждение травматизма и оказание первой помощи при травмах и ушибах	Причины возникновения травм и повреждений при занятиях физической культурой и спортом. Характеристика типовых травм, простейшие приёмы и правила оказания первой помощи при травмах	Раскрывают причины возникновения травм и повреждений при занятиях физической культурой и спортом, характеризуют типовые травмы и используют простейшие приёмы и правила оказания первой помощи при травмах
Адаптивная физическая культура	Адаптивная физическая культура как система занятий физическими упражнениями по укреплению и сохранению здоровья, коррекции осанки и телосложения, профилактики утомления	Обосновывают целесообразность развития адаптивной физической культуры в обществе, раскрывают содержание и направленность занятий
Профессионально-прикладная физическая подготовка	Прикладная физическая подготовка как система тренировочных занятий для освоения профессиональной деятельности, всестороннего и гармоничного физического совершенствования	Определяют задачи и содержание профессионально-прикладной физической подготовки, раскрывают её специфическую связь с трудовой деятельностью человека

Физическая культура и олимпийское движение в России (СССР)	Олимпийское движение в дореволюционной России, роль А. Д. Бутовского в его становлении и развитии. Первые успехи российских спортсменов на Олимпийских играх. Основные этапы развития олимпийского движения в России (СССР). Выдающиеся достижения отечественных спортсменов на Олимпийских играх. Сведения о московской Олимпиаде 1980 г. и о зимней Олимпиаде в Сочи в 2014 г.	Раскрывают причины возникновения олимпийского движения в дореволюционной России, характеризуют историческую роль А. Д. Бутовского в этом процессе. Объясняют и доказывают, чем знаменателен советский период развития олимпийского движения в России
Возрождение Олимпийских игр и олимпийского движения Олимпиады: странички истории	Допинг. Концепция честного спорта	Готовят рефераты на темы «Удачное выступление отечественных спортсменов на одной из Олимпиад», «Олимпийский вид спорта, его рекорды на Олимпиадах»
Способы двигательной(физкультурной деятельности)		
Планирование занятий физической культурой	Составление плана занятий(совместно с учителем) плана занятий спортивной подготовкой с учетом индивидуальных показаний здоровья и физического развития.	Составлять планы самостоятельных занятий физической подготовкой , отбирать физические упражнения в соответствии с развиваемым физическим качеством.
Проведение самостоятельных занятий прикладной физической подготовкой	Проведение самостоятельных занятий прикладной физической подготовкой, последовательное выполнение основных частей занятия, определения их содержания по направленности физических упражнений и режиму нагрузки.	Классифицировать физические упражнения по функциональной направленности, использовать их в самостоятельных занятиях физической и спортивной подготовкой.
Организация досуга средствами физической культуры	Организация досуга средствами физической культуры, характеристика занятий подвижными и спортивными играми, оздоровительным бегом и оздоровительной ходьбой, оздоровительными прогулками	Проводить занятия оздоровительной ходьбой и оздоровительным бегом, подбирать режимы нагрузок оздоровительной направленности.
Физическое совершенствование Прикладно- ориентированная подготовка		
Прикладно-ориентированная подготовка	Передвижение ходьбой, бегом, прыжками по пологому склону, сыпучему грунту, пересеченной местности; спрыгивание с ограниченной площадки и запрыгивание на нее. Лазание по канату в два и три приема(мальчики);	Организовывать и проводить самостоятельные занятия прикладной физической подготовкой, составлять их содержание и планировать в системе занятий физической культурой. Владеть вариативным выполнением прикладных упражнений, перестраивать их технику в зависимости от

	лазание по гимнастической стенке вверх, вниз, по диагонали лицом и спиной к стенке; прыжки через препятствие с грузом на плечах и без; преодоление полосы препятствий.	возникающих задач и изменяющихся условий. Применять прикладные упражнения для развития физических качеств, контролировать физическую нагрузку по ЧСС. Преодолевать трудности и проявлять волевые качества личности при выполнении прикладных упражнений.
Спортивные игры Баскетбол 12ч		
Овладение техникой передвижений, остановок, поворотов и стоек	Дальнейшее закрепление техники передвижений, остановок, поворотов и стоек	Описывают технику изучаемых игровых приёмов и действий, осваивают их самостоятельно, выявляя и устраняя типичные ошибки. Взаимодействуют со сверстниками в процессе совместного освоения техники игровых приёмов и действий, соблюдают правила безопасности
Освоение ловли и передач мяча	Дальнейшее закрепление техники ловли и передач мяча	Описывают технику изучаемых игровых приёмов и действий, осваивают их самостоятельно, выявляя и устраняя типичные ошибки. Взаимодействуют со сверстниками в процессе совместного освоения техники игровых приёмов и действий, соблюдают правила безопасности
Освоение техники ведения мяча	Дальнейшее закрепление техники ведения мяча	Описывают технику изучаемых игровых приёмов и действий, осваивают их самостоятельно, выявляя и устраняя типичные ошибки. Взаимодействуют со сверстниками в процессе совместного освоения техники игровых приёмов и действий, соблюдают правила безопасности
Овладение техникой бросков мяча	Дальнейшее закрепление техники бросков мяча. Броски одной и двумя руками в прыжке	Описывают технику изучаемых игровых приёмов и действий, осваивают их самостоятельно, выявляя и устраняя типичные ошибки. Взаимодействуют со сверстниками в процессе совместного освоения техники игровых приёмов и действий, соблюдают правила безопасности
Освоение индивидуальной техники защиты	Совершенствование техники вырывания и выбивания мяча, перехвата	Описывают технику изучаемых игровых приёмов и действий, осваивают их самостоятельно, выявляя и устраняя типичные ошибки. Взаимодействуют со сверстниками в процессе совместного освоения техники игровых приёмов и действий, соблюдают правила безопасности
Закрепление техники владения мячом и развитие координационных способ-	Совершенствование техники	Моделируют технику освоенных игровых действий и приёмов, варьируют её в зависимости от ситуаций и условий, возникающих в процессе игровой деятельности

ностей		
Закрепление техники перемещений, владения мячом и развитие координационных способностей	Совершенствование техники	Моделируют технику освоенных игровых действий и приёмов, варьируют её в зависимости от ситуаций и условий, возникающих в процессе игровой деятельности
Освоение тактики игры	Дальнейшее закрепление тактики игры. Позиционное нападение и личная защита в игровых взаимодействиях 2:2, 3:3, 4:4, 5:5 на одну корзину. Нападение быстрым прорывом (3:2). Взаимодействие двух (трёх) игроков в нападении и защите (тройка и малая, через «заслон», восьмёрка)	Взаимодействуют со сверстниками в процессе совместного освоения тактики игровых действий, соблюдают правила безопасности. Моделируют тактику освоенных игровых действий, варьируют её в зависимости от ситуаций и условий, возникающих в процессе игровой деятельности
Овладение игрой и комплексное развитие психомоторных способностей	Игра по упрощённым правилам баскетбола. Совершенствование психомоторных способностей	Организуют совместные занятия баскетболом со сверстниками, осуществляют судейство игры. Выполняют правила игры, уважительно относятся к сопернику и управляют своими эмоциями. Определяют степень утомления организма во время игровой деятельности, используют игровые действия баскетбола для комплексного развития физических способностей. Применяют правила подбора одежды для занятий на открытом воздухе, используют игру в баскетбол как средство активного отдыха

Волейбол 6ч

Овладение техникой передвижений, остановок, поворотов и стоек	Совершенствование техники передвижений, остановок, поворотов и стоек	Описывают технику изучаемых игровых приёмов и действий, осваивают их самостоятельно, выявляя и устраняя типичные ошибки. Взаимодействуют со сверстниками в процессе совместного освоения техники игровых приёмов и действий, соблюдают правила безопасности
Освоение техники приёма и передач мяча	Передача мяча у сетки и в прыжке через сетку. Передача мяча сверху, стоя спиной к цели	Описывают технику изучаемых игровых приёмов и действий, осваивают их самостоятельно, выявляя и устраняя типичные ошибки. Взаимодействуют со сверстниками в процессе совместного освоения техники игровых приёмов и действий, соблюдают правила безопасности
Овладение игрой и комплексное развитие психомоторных способностей	Совершенствование психомоторных способностей и навыков игры	Организуют совместные занятия волейболом со сверстниками, осуществляют судейство игры. Выполняют правила игры,

моторных способностей		<p>учатся уважительно относиться к сопернику и управлять своими эмоциями.</p> <p>Определяют степень утомления организма во время игровой деятельности, используют игровые действия волейбола для комплексного развития физических способностей.</p> <p>Применяют правила подбора одежды для занятий на открытом воздухе, используют игру в волейбол как средство активного отдыха</p>
Развитие координационных способностей (ориентирование в пространстве, быстрота реакций и переключение двигательных действий, дифференцирование силовых, пространственных и временных параметров движений, способностей к согласованию движений и ритму)	Совершенствование координационных способностей	Используют игровые упражнения для развития названных координационных способностей
Развитие выносливости	Совершенствование выносливости	Определяют степень утомления организма во время игровой деятельности, используют игровые действия для развития выносливости
Развитие скоростных и скоростно-силовых способностей	Дальнейшее развитие скоростных и скоростно-силовых способностей. Совершенствование скоростных и скоростно-силовых способностей	Определяют степень утомления организма во время игровой деятельности, используют игровые действия для развития скоростных и скоростно-силовых способностей
Освоение техники нижней прямой подачи	Приём мяча, отражённого сеткой. Нижняя прямая подача мяча в заданную часть площадки	Описывают технику изучаемых игровых приёмов и действий, осваивают их самостоятельно, выявляя и устраняя типичные ошибки. Взаимодействуют со сверстниками в процессе совместного освоения техники игровых приёмов и действий, соблюдают правила безопасности
Освоение техники прямого нападающего удара	Прямой нападающий удар при встречных передачах	Описывают технику изучаемых игровых приёмов и действий, осваивают их самостоятельно, выявляя и устраняя типичные ошибки. Взаимодействуют со сверстниками в процессе совместного освоения техники игровых приёмов и действий, соблюдают правила безопасности

Закрепление техники владения мячом и развитие координационных способностей	Совершенствование координационных способностей	Моделируют технику освоенных игровых действий и приёмов, варьируют её в зависимости от ситуаций и условий, возникающих в процессе игровой деятельности
Закрепление техники перемещений, владения мячом и развитие координационных способностей	Совершенствование координационных способностей	Моделируют технику освоенных игровых действий и приёмов, варьируют её в зависимости от ситуаций и условий, возникающих в процессе игровой деятельности
Освоение тактики игры	Совершенствование тактики освоенных игровых действий. Игра в нападении в зоне 3. Игра в защите	Взаимодействуют со сверстниками в процессе совместного освоения тактики игровых действий, соблюдают правила безопасности. Моделируют тактику освоенных игровых действий, варьируют её в зависимости от ситуаций и условий, возникающих в процессе игровой деятельности
Знания о спортивной игре	Терминология избранной спортивной игры; техника ловли, передачи, ведения мяча или броска; тактика нападений (быстрый прорыв, расстановка игроков, позиционное нападение) и защиты (зонная и личная защита). Правила и организация избранной игры (цель и смысл игры, игровое поле, количество участников, поведение игроков в нападении и защите). Правила техники безопасности при занятиях спортивными играми	Характеризуют технику и тактику выполнения соответствующих игровых двигательных действий. Руководствуются правилами техники безопасности. Объясняют правила и основы организации игры
Самостоятельные занятия	Упражнения по совершенствованию координационных, скоростно-силовых, силовых способностей и выносливости. Игровые упражнения по совершенствованию технических приёмов (ловля, передача, броски или удары в цель, ведение, сочетание приёмов). Подвижные игры и игровые задания, приближённые к содержанию разучиваемых спортивных игр. Правила самоконтроля	Используют названные упражнения, подвижные игры и игровые задания в самостоятельных занятиях при решении задач физической, технической, тактической и спортивной подготовки. Осуществляют самоконтроль за физической нагрузкой во время этих занятий
Овладение организаторскими	Организация и проведение подвижных игр и	Организуют со сверстниками совместные занятия по

умениями	игровых заданий, приближённых к содержанию разучиваемой игры, помощь в судействе, комплектование команды, подготовка места проведения игры	подвижным играм и игровым упражнениям, приближённых к содержанию разучиваемой игры, осуществляют помощь в судействе, комплектовании команды, подготовке мест проведения игры
Гимнастика с основами акробатики 12ч		
Освоение строевых упражнений	Переход с шага на месте на ходьбу в колонне и в шеренге; перестроения из колонны по одному в колонны по два, по четыре в движении	Различают строевые команды. Чётко выполняют строевые приёмы
Освоение общеразвивающих упражнений без предметов на месте и в движении	Совершенствование двигательных способностей	Описывают технику общеразвивающих упражнений и составляют комбинации из числа разученных упражнений
Освоение общеразвивающих упражнений с предметами	Совершенствование двигательных способностей с помощью гантелей (3— 5 кг), тренажёров, эспандеров	Описывают технику общеразвивающих упражнений с предметами и составляют комбинации из числа разученных упражнений
Освоение и совершенствование висов и упоров	Мальчики: подъём переворотом в упор Девочки: вис прогнувшись на нижней жерди с опорой ног о верхнюю; переход в упор на нижнюю жердь махом и силой; подъём махом вперёд в сед ноги врозь.	Описывают технику данных упражнений и составляют гимнастические комбинации из числа разученных упражнений
Освоение опорных прыжков	Мальчики: прыжок согнув ноги (козёл в длину, высота 115 см). Девочки: прыжок боком (конь в ширину, высота 110 см)	Описывают технику данных упражнений и составляют гимнастические комбинации из числа разученных упражнений
Освоение акробатических упражнений	Мальчики: из упора присев силой стойка на голове и руках; длинный кувырок вперёд с трёх шагов разбега. Девочки: равновесие на одной; выпад вперёд; кувырок вперёд	Описывают технику акробатических упражнений и составляют акробатические комбинации из числа разученных упражнений
Развитие координационных способностей	Совершенствование координационных способностей	Используют гимнастические и акробатические упражнения для развития названных координационных способностей
Развитие силовых способностей и силовой выносливости	Совершенствование силовых способностей и силовой выносливости	Используют данные упражнения для развития силовых способностей и силовой выносливости
Развитие скоростно-силовых способностей	Совершенствование скоростно-силовых способностей	Используют данные упражнения для развития скоростно-силовых способностей

Развитие гибкости	Совершенствование двигательных способностей	Используют данные упражнения для развития гибкости
Знания о физической культуре	Значение гимнастических упражнений для развития координационных способностей; страховка и помощь во время занятий; обеспечение техники безопасности; упражнения для самостоятельной тренировки	Раскрывают значение гимнастических упражнений для сохранения правильной осанки, развития физических способностей. Оказывают страховку и помощь во время занятий, соблюдают технику безопасности. Владеют упражнениями для организации самостоятельных тренировок
Самостоятельные занятия	Совершенствование силовых, координационных способностей и гибкости	Используют изученные упражнения в самостоятельных занятиях при решении задач физической и технической подготовки. Осуществляют самоконтроль за физической нагрузкой во время этих занятий
Овладение организаторскими умениями	Самостоятельное составление простейших комбинаций упражнений, направленных на развитие координационных и кондиционных способностей. Дозировка упражнений	Составляют совместно с учителем простейшие комбинации упражнений, направленные на развитие соответствующих физических способностей. Выполняют обязанности командира отделения. Оказывают помощь в установке и уборке снарядов. Соблюдают правила соревнований
Лёгкая атлетика 14ч		
Овладение техникой спринтерского бега	Дальнейшее обучение технике спринтерского бега. Совершенствование двигательных способностей	Описывают технику выполнения беговых упражнений, осваивают её самостоятельно, выявляют и устраняют характерные ошибки в процессе освоения. Демонстрируют вариативное выполнение беговых упражнений. Применяют беговые упражнения для развития соответствующих физических качеств, выбирают индивидуальный режим физической нагрузки, контролируют её по частоте сердечных сокращений. Взаимодействуют со сверстниками в процессе совместного освоения беговых упражнений, соблюдают правила безопасности
Овладение техникой прыжка в длину	Дальнейшее обучение технике прыжка в длину	Описывают технику выполнения прыжковых упражнений, осваивают её самостоятельно, выявляют и устраняют характерные ошибки в процессе освоения. Демонстрируют вариативное выполнение прыжковых упражнений. Применяют прыжковые упражнения для развития соответствующих физических способностей, выбирают индивидуальный режим физической нагрузки, контролируют её по частоте сердечных сокращений. Взаимодействуют со сверстниками в процессе совместного освоения прыжковых упражнений, соблюдают правила безопасности

<p>Овладение техникой прыжка в высоту</p>	<p>Совершенствование техники прыжка в высоту</p>	<p>Описывают технику выполнения прыжковых упражнений, осваивают её самостоятельно, выявляют и устраняют характерные ошибки в процессе освоения. Демонстрируют вариативное выполнение прыжковых упражнений. Применяют прыжковые упражнения для развития соответствующих физических способностей, выбирают индивидуальный режим физической нагрузки, контролируют её по частоте сердечных сокращений. Взаимодействуют со сверстниками в процессе совместного освоения прыжковых упражнений, соблюдают правила безопасности</p>
<p>Овладение техникой метания малого мяча в цель и на дальность</p>	<p>Метание теннисного мяча и мяча весом 150 г с места на дальность, с 4—5 бросковых шагов с укороченного и полного разбега на дальность, в коридор 10 м и на заданное расстояние; в горизонтальную и вертикальную цель (1X1 м) с расстояния (юноши - до 18 м, девушки – 12-14 м). Бросок набивного мяча (юноши - 3 кг, девушки - 2 кг) двумя руками из различных и. п. с места и с двух-четырёх шагов вперёд-вверх</p>	<p>Описывают технику выполнения метательных упражнений, осваивают её самостоятельно, выявляют и устраняют характерные ошибки в процессе освоения. Демонстрируют вариативное выполнение метательных упражнений. Применяют метательные упражнения для развития соответствующих физических способностей. Взаимодействуют со сверстниками в процессе совместного освоения метательных упражнений, соблюдают правила безопасности</p>
<p>Развитие скоростно-силовых способностей</p>	<p>Совершенствование скоростно-силовых способностей</p>	<p>Применяют разученные упражнения для развития скоростно-силовых способностей</p>
<p>Знания о физической культуре</p>	<p>Влияние легкоатлетических упражнений на укрепление здоровья и основные системы организма; название разучиваемых упражнений и основы правильной техники их выполнения; правила соревнований в беге, прыжках и метаниях; разминка для выполнения легкоатлетических упражнений; представления о темпе, скорости и объёме легкоатлетических упражнений, направленных на развитие выносливости, быстроты, силы, координационных способностей. Правила техники</p>	<p>Раскрывают значение легкоатлетических упражнений для укрепления здоровья и основных систем организма и для развития физических способностей. Соблюдают технику безопасности. Осваивают упражнения для организации самостоятельных тренировок. Раскрывают понятие техники выполнения легкоатлетических упражнений и правила соревнований</p>

	безопасности при занятиях лёгкой атлетикой	
Самостоятельные занятия	Упражнения и простейшие программы развития выносливости, скоростно-силовых, скоростных и координационных способностей на основе освоенных легкоатлетических упражнений. Правила самоконтроля и гигиены	Используют названные упражнения в самостоятельных занятиях при решении задач физической и технической подготовки. Осуществляют самоконтроль за физической нагрузкой во время этих занятий
Овладение организаторскими умениями	Измерение результатов; подача команд; демонстрация упражнений; помощь в оценке результатов и проведении соревнований, в подготовке места проведения занятий	Составляют совместно с учителем простейшие комбинации упражнений, направленные на развитие соответствующих физических способностей. Измеряют результаты, помогают их оценивать и проводить соревнования. Оказывают помощь в подготовке мест проведения занятий. Соблюдают правила соревнований
Лыжная подготовка (лыжные гонки) 8ч		
Освоение техники лыжных ходов	Попеременный четырёхшажный ход. Переход с попеременных ходов на одновременные. Преодоление контр уклона. Прохождение дистанции до 5 км. Горнолыжная эстафета с преодолением препятствий и др.	Описывают технику изучаемых лыжных ходов, осваивают их самостоятельно, выявляя и устраняя типичные ошибки. Взаимодействуют со сверстниками в процессе совместного освоения техники лыжных ходов, соблюдают правила безопасности. Моделируют технику освоенных лыжных ходов, варьируют её в зависимости от ситуаций и условий, возникающих в процессе прохождения дистанций
Знания	Правила самостоятельного выполнения упражнений и домашних заданий. Значение занятий лыжным спортом для поддержания работоспособности. Виды лыжного спорта. Применение лыжных мазей. Требования к одежде и обуви занимающегося лыжами. Техника безопасности при занятиях лыжным спортом. Оказание помощи при обморожениях и травмах	Раскрывают значение зимних видов спорта для укрепления здоровья, основных систем организма и для развития физических способностей. Соблюдают технику безопасности. Применяют изученные упражнения при организации самостоятельных тренировок. Раскрывают понятие техники выполнения лыжных ходов и правила соревнований. Используют названные упражнения в самостоятельных занятиях при решении задач физической и технической подготовки. Осуществляют самоконтроль за физической нагрузкой во время этих занятий. Применяют правила оказания помощи при обморожениях и травмах
Элементы единоборств 4ч		
Овладение техникой приёмов	Стойки и передвижения в стойке. Захваты рук и туловища. Освобождение от захватов. Приёмы борьбы за выгодное положение. Борьба за предмет.	Описывают технику выполнения приёмов в единоборствах, осваивают её самостоятельно, выявляют и устраняют характерные ошибки в процессе освоения. Применяют упражнения в единоборствах для развития соответствующих

	Упражнения по овладению приёмами страховки	физических способностей. Взаимодействуют со сверстниками в процессе совместного освоения упражнений в единоборствах, соблюдают правила техники безопасности
Развитие координационных способностей	Повторение пройденного материала по приёмам единоборств. Подвижные игры типа «Выталкивание из круга», «Бой петухов», «Часовые и разведчики», «Перетягивание в парах» и т. п.	Применяют освоенные упражнения и подвижные игры для развития координационных способностей
Развитие силовых способностей и силовой выносливости	Силовые упражнения и единоборства в парах	Применяют освоенные упражнения и подвижные игры для развития силовых способностей и силовой выносливости
Знания	Виды единоборств. Правила поведения учащихся во время занятий. Гигиена борца. Влияние занятий единоборствами на организм человека и развитие его координационных и кондиционных способностей. Оказание первой помощи при травмах	Раскрывают значение упражнений в единоборствах для укрепления здоровья, основных систем организма и для развития физических способностей. Соблюдают технику безопасности. Применяют разученные упражнения для организации самостоятельных тренировок. Раскрывают понятие техники выполнения упражнений в единоборствах. Овладевают правилами первой помощи при травмах
Самостоятельные занятия	Упражнения в парах, овладение приёмами страховки, подвижные игры	Используют названные упражнения в самостоятельных занятиях при решении задач физической и технической подготовки. Осуществляют самоконтроль за физической нагрузкой во время этих занятий
Овладение организаторскими способностями	Подготовка мест занятий. Выполнение обязанностей командира отделения, помощника судьи. Оказание помощи слабоуспевающим товарищам в овладении программным материалом	Составляют совместно с учителем простейшие комбинации упражнений, направленные на развитие соответствующих физических способностей. Оказывают помощь в подготовке мест занятий, а также слабоуспевающим товарищам в овладении программным материалом. Выполняют обязанности командира отделения и помощника судьи
Упражнения общеразвивающей направленности		
Гимнастика с основами акробатики. Развитие гибкости	Развитие гибкости. Наклоны туловища вперед. Назад, в стороны с возрастающей амплитудой движений в положении стоя, сидя, сидя ноги в стороны. Упражнения с гимнастической палкой. Комплексы ОРУ с повышенной амплитудой для плечевых, локтевых, тазобедренных и коленных суставов, для развития подвижности позвоночного столба.	Организовывать и проводить самостоятельные занятия гимнастикой с основами акробатики, составлять их содержание и планировать в системе занятий физической культурой.

Легкая атлетика. Развитие выносливости, силы, быстроты, координации движений.	Бег с максимальной скоростью в режиме повторно-интервального метода. Кроссовый бег. Бег с препятствиями. Равномерный бег. Специально прыжковые упражнения. Многоскоки. Различные виды прыжков.	Организовывать и проводить самостоятельные занятия легкой атлетикой, составлять их содержание и планировать в системе занятий физической культурой. Выполнять нормативы физической подготовленности по легкой атлетике.
Баскетбол. Развитие быстроты, силы, выносливости, координации движений	Ходьба и бег в различных направлениях с максимальной скоростью с внезапными остановками и выполнением различных заданий. Ускорения с изменением направления. Броски баскетбольного мяча по неподвижной и подвижной мишени.	Организовывать и проводить самостоятельные занятия баскетболом, составлять их содержание и планировать в системе занятий физической культурой.
Футбол. Развитие быстроты, силы, выносливости.	Старты из различных положений с последующим ускорением. Комплексы упражнений с дополнительными отягощениями на основные мышечные группы. Многоскоки через препятствия. Прыжки через скакалку.	Организовывать и проводить самостоятельные занятия футболом, составлять их содержание и планировать в системе занятий физической культурой.

Вариативная часть

Русская лапта 8ч

Краткая характеристика вида спорта.	Требования к технике безопасности История игры «Русская лапта». Основные правила игры. Тактические и технические действия игры «Русская лапта». Правила техники безопасности.	Изучают историю игры «Русская лапта» Овладевают основными приёмами игры.
Овладение техники удара битой	Удар снизу «свеча»; Удар сбоку «свеча»; Удар сбоку «дальний».	Описывать технику игровых действий и приемов, осваивать их самостоятельно, выявляя и устраняя типичные ошибки. Моделировать технику игровых действий и приемов.
Овладение техники передачи и ловле мяча	Передача мяча на точность; передача мяча на быстроту.	Описывают технику изучаемых игровых приёмов и действий, осваивают их самостоятельно, выявляя и устраняя типичные ошибки. Взаимодействуют со сверстниками в процессе совместного освоения техники игровых приёмов и действий, соблюдают правила безопасности
Овладение техники метания малого мяча в цель и на дальность	Метание теннисного мяча на дальность; на заданное расстояние; метание мяча в горизонтальную и вертикальную цель.	Описывают технику изучаемых игровых приёмов и действий, осваивают их самостоятельно, выявляя и устраняя типичные ошибки. Взаимодействуют со сверстниками в процессе совместного освоения техники игровых приёмов и действий,

		соблюдают правила безопасности
Развитие скоростных, скоростно-силовых способностей	Эстафеты, старты из различных и.п., бег с ускорением с максимальной скоростью. Всевозможные прыжки и многоскоки. Варианты челночного бега, бег с изменением направления	Определяют степень утомления организма во время игровой деятельности, используют игровые действия для развития скоростных и скоростно-силовых способностей
Самостоятельные занятия прикладной физической подготовкой	Упражнения по совершенствованию координационных, скоростно-силовых, силовых способностей и выносливости. Игровые упражнения по совершенствованию технических приёмов (ловля, передача, броски или удары в цель, ведение, сочетание приёмов). Подвижные игры и игровые задания, приближённые к содержанию разучиваемых спортивных игр. Правила самоконтроля	Используют разученные упражнения, подвижные игры и игровые задания в самостоятельных занятиях при решении задач физической, технической, тактической и спортивной подготовки. Осуществляют самоконтроль за физической нагрузкой во время этих занятий
Закрепление техники владения мячом и развитие координационных способностей	Комбинации из освоенных элементов: приём, передача, осаливание.	Моделируют технику освоенных игровых действий и приёмов, варьируют её в зависимости от ситуаций и условий, возникающих в процессе игровой деятельности
Закрепление техники перемещений, владения мячом и развитие координационных способностей	Дальнейшее закрепление техники и продолжение развития координационных способностей	Моделируют технику освоенных игровых действий и приёмов, варьируют её в зависимости от ситуаций и условий, возникающих в процессе игровой деятельности
Освоение тактики игры	Позиционные нападения с изменением позиций игроков. Дальнейшее закрепление приёмов тактики	Взаимодействуют со сверстниками в процессе совместного освоения тактики игровых действий, соблюдают правила безопасности. Моделируют тактику освоенных игровых действий, варьируют её в зависимости от ситуаций и условий, возникающих в процессе игровой деятельности
Футбол 6ч		
Овладение техникой передвижений, остановок, поворотов и стоек	Совершенствование техники передвижений, остановок, поворотов и стоек	Описывают технику изучаемых игровых приёмов и действий, осваивают их самостоятельно, выявляя и устраняя типичные ошибки. Взаимодействуют со сверстниками в процессе совместного освоения техники игровых приёмов и действий, соблюдают правила безопасности

Освоение ударов по мячу и остановок мяча	Удар по летящему мячу внутренней стороной стопы и средней частью подъёма. Закрепление техники ударов по мячу и остановок мяча.	Описывают технику изучаемых игровых приёмов и действий, осваивают их самостоятельно, выявляя и устраняя типичные ошибки. Взаимодействуют со сверстниками в процессе совместного освоения техники игровых приёмов и действий, соблюдают правила безопасности
Освоение техники ведения мяча	Совершенствование техники ведения мяча	Описывают технику изучаемых игровых приёмов и действий, осваивают их самостоятельно, выявляя и устраняя типичные ошибки. Взаимодействуют со сверстниками в процессе совместного освоения техники игровых приёмов и действий, соблюдают правила безопасности
Овладение техникой ударов по воротам	Совершенствование техники ударов по воротам	Описывают технику изучаемых игровых приёмов и действий, осваивают их самостоятельно, выявляя и устраняя типичные ошибки. Взаимодействуют со сверстниками в процессе совместного освоения техники игровых приёмов и действий, соблюдают правила безопасности
Закрепление техники владения мячом и развитие координационных способностей	Совершенствование техники владения мячом	Описывают технику изучаемых игровых приёмов и действий, осваивают их самостоятельно, выявляя и устраняя типичные ошибки. Взаимодействуют со сверстниками в процессе совместного освоения техники игровых приёмов и действий, соблюдают правила безопасности
Закрепление техники перемещений, владения мячом и развитие координационных способностей	Совершенствование техники перемещений, владения мячом	Моделируют технику освоенных игровых действий и приёмов, варьируют её в зависимости от ситуаций и условий, возникающих в процессе игровой деятельности
Освоение тактики игры	Совершенствование тактики игры.	Взаимодействуют со сверстниками в процессе совместного освоения тактики игровых действий, соблюдают правила безопасности. Моделируют тактику освоенных игровых действий, варьируют её в зависимости от ситуаций и условий, возникающих в процессе игровой деятельности
Овладение игрой и комплексное развитие психомоторных способностей	Дальнейшее развитие психомоторных способностей	Организуют совместные занятия футболом со сверстниками, осуществляют судейство игры. Выполняют правила игры, учатся уважительно относиться к сопернику и управлять своими эмоциями. Определяют степень утомления организма во время игровой деятельности, используют игровые действия футбола для комплексного развития физических способностей. Применяют правила подбора одежды для занятий на открытом воздухе, используют игру в футбол как средство активного отдыха

