




**Муниципальное бюджетное общеобразовательное учреждение  
«Волоконовская средняя общеобразовательная школа №1  
Волоконовского района Белгородской области»**

<b>«Рассмотрено»</b> Руководитель МО  Чуркина В.Н. Протокол № <u>6</u> от «27» июня 2019 г.	<b>«Согласовано»</b> Заместитель директора школы  Дорохова С.Н. «28» июня 2019 г.	<b>«Утверждаю»</b> Директор школы Горюнова А.Г. Приказ № <u>250</u> от «30» августа 2019 г. 
--	--	--

**Рабочая программа  
по учебному предмету «Изобразительное искусство»  
система «Школа России»  
на уровень начального общего образования**

**Составили учителя начальных классов:**

Алейникова Наталья Николаевна  
Алтухова Оксана Александровна  
Андрienko Ирина Михайловна  
Гавшина Людмила Александровна  
Голякова Светлана Ивановна  
Жменя Наталья Владимировна  
Пивнева Лариса Александровна  
Титенок Оксана Ярославовна  
Удянская Валентина Васильевна  
Чемерис Валентина Викторовна  
Сорокина Татьяна Викторовна  
Цыбенко Светлана Николаевна

Волоконовка  
2019

## **I. Пояснительная записка**

Рабочая программа по **изобразительному искусству** разработана на основе Федерального государственного образовательного стандарта начального общего образования (приказ Минобрнауки РФ № 373 от 6 октября 2009 г.), Концепции духовно-нравственного развития и воспитания личности гражданина России, планируемых результатов начального общего образования на основе авторской программы под редакцией Б.М. Неменского (программа «Школа России», «Просвещение», 2015).

### **Цели рабочей программы:**

- воспитание эстетических чувств, интереса к изобразительному искусству; обогащение нравственного опыта, представлений о добре и зле; воспитание нравственных чувств, уважения к культуре народов многонациональной России и других стран; готовность и способность выражать и отстаивать свою общественную позицию в искусстве и через искусство;
- развитие воображения, желания и умения подходить к любой своей деятельности творчески, способности к восприятию искусства и окружающего мира, умений и навыков сотрудничества в художественной деятельности;

### **Задачи:**

- совершенствование эмоционально-образного восприятия произведений искусства и окружающего мира;
- развитие способности видеть проявление художественной культуры в реальной жизни (музеи, архитектура, дизайн, скульптура и др.);
- формирование навыков работы с различными художественными материалами.
- расширение общего и художественного кругозора обучающихся; развитие наблюдательности в отношении явлений и процессов, происходящих в окружающем мире, целостного восприятия сложных объектов и явлений;
- развитие способности младших школьников к сотрудничеству в художественной деятельности.

### **Работа по учебному предмету «Изобразительное искусство» обеспечивается учебно-методическими комплектами:**

1. Л.А.Неменская. Изобразительное искусство. Ты изображаешь, украшаешь и строишь. 1 класс.
2. Е.И. Коротеева. Изобразительное искусство. Искусство и ты. 2 класс.
3. Е.И. Коротеева. Изобразительное искусство. Искусство вокруг нас. 3 класс.

4. Л.А.Неменская. Изобразительное искусство. Каждый народ — художник. 4 класс.

Изобразительное искусство. Твоя мастерская. Рабочая тетрадь. 2 класс.

Изобразительное искусство. Твоя мастерская. Рабочая тетрадь. 3 класс.

Л.А.Неменская. Изобразительное искусство. Твоя мастерская. Рабочая тетрадь. 4 класс.

**Формы организации учебной деятельности:** индивидуальная, групповая, индивидуально – групповая, фронтальная, парная.

**Формы контроля:** фронтальный опрос, индивидуальный опрос, выполнение письменных тестовых заданий.

Изобразительное искусство	1 класс	2 класс	3 класс	4 класс
Начало года	Входная контрольная работа	Входная контрольная работа	Входная контрольная работа	Входная контрольная работа
Середина года	Рубежный контроль	Рубежный контроль	Рубежный контроль	Рубежный контроль
Конец года	Итоговый контроль	Итоговый контроль	Итоговый контроль	Итоговый контроль
Итого	3	3	3	3

**Изменения в авторскую программу не внесены.**

## **II. Общая характеристика учебного курса**

Цель учебного предмета «Изобразительное искусство» в общеобразовательной школе — формирование художественной культуры учащихся как неотъемлемой части культуры духовной, т. е. культуры мироотношений, выработанных поколениями. Эти ценности как высшие ценности человеческой цивилизации, накапливаемые искусством, должны быть средством очеловечения, формирования нравственно-эстетической отзывчивости на прекрасное и безобразное в жизни и искусстве, зоркости души ребенка.

Программа создана на основе развития традиций российского художественного образования, внедрения современных инновационных методов и на основе современного понимания требований к результатам обучения. Программа является результатом целостного комплексного проекта, разрабатываемого на основе системной исследовательской и экспериментальной рабо-

ты. Смысловая и логическая последовательность программы обеспечивает целостность учебного процесса и преемственность этапов обучения.

Художественно-эстетическое развитие учащегося рассматривается как важное условие социализации личности, как способ его вхождения в мир человеческой культуры и в то же время как способ самопознания и самоидентификации. Художественное развитие осуществляется в практической, деятельностной.

форме в процессе художественного творчества каждого ребенка. Цели художественного образования состоят в развитии эмоционально-нравственного потенциала ребенка, его души средствами приобщения к художественной культуре как форме духовно-нравственного поиска человечества. Содержание программы учитывает возрастание роли визуального образа как средства познания и коммуникации в современных условиях.

Культуросоздающая роль программы состоит также в воспитании гражданственности и патриотизма. Эта задача ни в коей мере не ограничивает связи с культурой разных стран мира, напротив, в основу программы положен принцип «от родного порога в мир общечеловеческой культуры». Россия — часть многообразного и целостного мира. Ребенок шаг за шагом открывает многообразие культур разных народов и ценностные связи, объединяющие всех людей планеты.

Связи искусства с жизнью человека, роль искусства в повседневном его бытии, в жизни общества, значение искусства в развитии каждого ребенка — главный смысловой стержень программы.

Изобразительное искусство как школьная дисциплина имеет интегративный характер, так как она включает в себя основы разных видов визуально-пространственных искусств: живопись, графику, скульптуру, дизайн, архитектуру, народное и декоративно прикладное искусство, изображение в зрелищных и экранных искусствах. Они изучаются в контексте взаимодействия с другими, то есть временными и синтетическими, искусствами.

Систематизирующим методом является выделение трех основных видов художественной деятельности для визуальных пространственных искусств:

- изобразительная художественная деятельность;
- декоративная художественная деятельность
- конструктивная художественная деятельность.

Три способа художественного освоения действительности — изобразительный, декоративный и конструктивный — в начальной школе выступают для детей в качестве хорошо им понятных, интересных и доступных видов художественной деятельности: изображение, украшение, постройка. Постоянное практическое участие школьников в этих трех видах деятельности позволяет систематически приобщать их к миру искусства.

При выделении видов художественной деятельности очень важной является задача показать разницу их социальных функций: изображение — это художественное познание мира, выражение своего к нему отношения, эстетического переживания его; конструктивная деятельность — это создание

предметно-пространственной среды; декоративная деятельность — это способ организации общения людей, имеющий коммуникативные функции в жизни общества.

Необходимо иметь в виду, что в начальной школе три вида художественной деятельности представлены в игровой форме как Братья-Мастера Изображения, Украшения и Постройки. Они помогают вначале структурно членить, а значит, и понимать деятельность искусств в окружающей жизни, более глубоко осознавать искусство.

Тематическая цельность и последовательность развития курса помогают обеспечить прозрачные эмоциональные контакты с искусством на каждом этапе обучения. Ребенок поднимается год за годом, урок за уроком по ступенькам познания личных связей со всем миром художественно - эмоциональной культуры.

Предмет «Изобразительное искусство» предполагает сотворчество учителя и ученика; диалогичность; четкость поставленных задач и вариативность их решения; освоение традиций художественной культуры и импровизационный поиск лично значимых смыслов.

Основные виды учебной деятельности — практическая художественно-творческая деятельность ученика и восприятие красоты окружающего мира, произведений искусства.

Практическая художественно-творческая деятельность (ребенок выступает в роли художника) и деятельность по восприятию искусства (ребенок выступает в роли зрителя, осваивая опыт художественной культуры) имеют творческий характер. Учащиеся осваивают различные художественные материалы (гуашь и акварель, карандаши, мелки, уголь, пастель, пластилин, глина, различные виды бумаги, ткани, природные материалы), инструменты (кисти, стеки, ножницы и т. д.), а также художественные техники (аппликация, коллаж, монотипия, лепка, бумажная пластика и др.).

Одна из задач — постоянная смена художественных материалов, овладение их выразительными возможностями. Многообразие видов деятельности стимулирует интерес учеников к предмету, изучению искусства и является необходимым условием формирования личности каждого.

Восприятие произведений искусства предполагает развитие специальных навыков, развитие чувств, а также овладение образным языком искусства. Только в единстве восприятия произведений искусства и собственной творческой практической работы происходит формирование образного художественного мышления детей.

Особым видом деятельности учащихся является выполнение творческих проектов и компьютерных презентаций. Для этого необходима работа со словарями, использование собственных фотографий, поиск разнообразной художественной информации в интернете. Программа построена так, чтобы дать школьникам ясные представления о системе взаимодействия искусства с жизнью.

Предусматривается широкое привлечение жизненного опыта детей, примеров из окружающей действительности. Работа на основе наблюдения и эстетического переживания окружающей реальности является важным условием освоения детьми программного материала. Стремление к выражению своего отношения к действительности должно служить источником развития образного мышления.

Развитие художественно-образного мышления учащихся строится на единстве двух его основ: развитие наблюдательности, т. е. умения вглядываться в явления жизни, и развитие фантазии, т. е. способности на основе развитой наблюдательности строить художественный образ, выражая свое отношение к реальности.

Наблюдение и переживание окружающей реальности, а также способность к осознанию своих собственных переживаний, своего внутреннего мира являются важными условиями освоения детьми материала курса. Конечная цель — формирование у ребенка способности самостоятельного видения мира, размышления о нем, выражения своего отношения на основе освоения опыта художественной культуры.

Тематическая цельность и последовательность развития курса помогают обеспечить прозрачные эмоциональные контакты с искусством на каждом этапе обучения. Ребенок поднимается год за годом, урок за уроком по ступенькам познания личных связей со всем миром художественно-эмоциональной культуры. Принцип опоры на личный опыт ребенка и расширения, обогащения его освоением культуры выражен в самой структуре программы.

Тема 1 класса — «Ты изображаешь, украшаешь и строишь». Дети знакомятся с присутствием разных видов художественной деятельности в повседневной жизни, с работой художника учатся с разных художнических позиций наблюдать реальность, а также, открывая первичные основания изобразительного языка, — рисовать, украшать и конструировать, осваивая выразительные свойства различных художественных материалов.

Тема 2 класса — «Искусство и ты». Художественное развитие ребенка сосредотачивается над способам выражения в искусстве чувств человека, на художественных средствах эмоциональной оценки: доброе — злое, взаимоотношении реальности фантазии в творчестве художника.

Тема 3 класса — «Искусство вокруг нас». Показано присутствие пространственно-визуальных искусств в окружающей нас действительности. Учащийся узнает, какую роль играют искусства и каким образом они воздействуют на нас дома, на улице, в городе и селе, в театре и цирке, на празднике — везде, все люди живут, трудятся и создают окружающий мир.

Тема 4 класса — «Каждый народ — художник». Дети изучают, почему у разных народов по-разному строятся традиционные жилища, почему такие разные представления о женской и мужской красоте, так отличаются праздники. Но, знакомясь с разнообразием народных культур, дети учатся видеть, как многое их объединяет. Искусство способствует взаимопониманию лю-

дей, учит сопереживать и ценить друг друга, а непохожая, иная, красота помогает глубже понять свою родную культуру и ее традиции.

Восприятие произведений искусства и практические творческие задания, подчиненные общей задаче, создают условия для глубокого осознания и переживания каждой предложенной темы. Этому способствуют также соответствующая музыка и литература, помогающие детям на уроке воспринимать и создавать заданный образ.

Программа «Изобразительное искусство» предусматривает чередование уроков индивидуального практического творчества учащихся и уроков коллективной творческой деятельности.

Коллективные формы работы могут быть разными: работа по группам; индивидуально-коллективная работа, когда каждый выполняет свою часть для общего панно или постройки. Совместная творческая деятельность учит детей договариваться, ставить и решать общие задачи, понимать друг друга, с уважением и интересом относиться к работе товарища, а общий положительный результат дает стимул для дальнейшего творчества и уверенность в своих силах. Чаще всего такая работа — это подведение итога какой-то большой темы и возможность более полного и многогранного ее раскрытия, когда усилия каждого, сложенные вместе, дают яркую и целостную картину.

Художественная деятельность школьников на уроках находит разнообразные формы выражения: изображение на плоскости и в объеме (с натуры, по памяти, по представлению); декоративная и конструктивная работа; восприятие явлений действительности и произведений искусства; обсуждение работ товарищей, результатов коллективного творчества и индивидуальной работы на уроках; изучение художественного наследия; подбор иллюстративного материала к изучаемым темам; прослушивание музыкальных и литературных произведений (народных, классических, современных).

Художественные знания, умения и навыки являются основным средством приобщения к художественной культуре. Средства художественной выразительности — форма, пропорции, пространство, светотональность, цвет, линия, объем, фактура материала, ритм, композиция — осваиваются учащимися на всем протяжении обучения.

На уроках вводится игровая драматургия по изучаемой теме, прослеживаются связи с музыкой, литературой, историей, трудом.

Систематическое освоение художественного наследия помогает осознавать искусство как духовную летопись человечества, как выражение отношения человека к природе, обществу, поиску истины. На протяжении всего курса обучения школьники знакомятся с выдающимися произведениями архитектуры, скульптуры, живописи, графики, декоративно-прикладного искусства, изучают классическое и народное искусство разных стран и эпох. Огромное значение имеет познание художественной культуры своего народа.

Обсуждение детских работ с точки зрения их содержания, выразительности, оригинальности активизирует внимание детей, формирует опыт творческого общения.

Периодическая организация выставок дает детям возможность заново увидеть и оценить свои работы, ощутить радости успеха. Выполненные на уроках работы учащихся могут быть использованы как подарки для родных и друзей, могут применяться в оформлении школы.

### **III. Описание места курса в учебном плане**

В федеральном базисном учебном плане на изучение изобразительного искусства в каждом классе начальной школы отводится по 1 ч в неделю, всего 135 ч (1 класс - 33 ч, 2 - 4 класс – 34 ч.)

### **IV. Описание ценностных ориентиров содержания учебного курса**

На уровне содержания предметной линии «Изобразительное искусство» создаются условия для формирования:

- патриотизма, ценностного отношения к культурно-историческому наследию своего народа, чему способствует знакомство с образцами классического искусства и народного художественного творчества;
- чувство гордости за русскую художественную культуру формируется благодаря знакомству с творчеством И.И. Шишкина, И.И. Левитана, А.И. Куинджи, К.А. Коровина, В.В. Верещагина, З.Е. Серебряковой и др.; школьники знакомятся с древнерусскими городами Золотого кольца России, с шедеврами древнерусского искусства - иконами А. Рублева, с народными промыслами;
- интереса к мировым достижениям в области искусства, культуры (знакомство учащихся с творчеством зарубежных художников, с архитектурой других стран, литературными источниками разных народов);
- уважения к созидательному труду, к обучению; трудолюбия, потребности в новых знаниях и опыте, осознанного отношения к многогранности и творческому характеру профессии художника;
- ценностного отношения к прекрасному; формирования представлений об эстетических идеалах и ценностях (обучающиеся познакомятся с высокохудожественными произведениями живописи, литературы, музыки; смогут почувствовать красоту природы);
- нравственных чувств, этического сознания;
- представлений о вере, духовности, ценности религиозного мировоззрения;
- ценностного отношения к природе и окружающей среде, экологического сознания через знакомство с разнообразными явлениями и состояниями природы;
- ценностного отношения к здоровью.

Особый характер художественной информации нельзя адекватно передать словами. Эмоционально-ценностный, чувственный опыт, выраженный в искусстве, можно постичь только через собственное переживание — проживание художественного образа в форме художественных действий.



Для этого необходимо освоение художественно-образного языка, средств художественной выразительности. Развитая способность к эмоциональному уподоблению — основа эстетической отзывчивости. В этом особая сила и своеобразие искусства: его содержание должно быть присвоено ребенком как собственный чувственный опыт. На этой основе происходит развитие чувств, освоение художественного опыта поколений и эмоционально-ценностных критериев жизни.

## **V. Личностные, метапредметные и предметные результаты освоения учебного курса**

**Личностные результаты** отражаются в индивидуальных качественных свойствах учащихся, которые они должны преобразовать в процессе освоения учебного предмета по программе «Изобразительное искусство»:

- чувство гордости за культуру и искусство Родины, своего города;
- уважительное отношение к культуре и искусству других народов нашей страны и мира в целом;
- понимание особой роли культуры и искусства в жизни общества и каждого отдельного человека;
- сформированность эстетических чувств, художественно-творческого мышления, наблюдательности и фантазии;
- сформированность эстетических потребностей (потребностей в общении с искусством, природой, потребностей в творческом отношении к окружающему миру, потребностей в самостоятельной практической творческой деятельности), ценностей и чувств;
- развитие этических чувств, доброжелательности и эмоционально-нравственной отзывчивости, понимания и сопереживания чувствам других людей;
- овладение навыками коллективной деятельности в процессе совместной творческой работы в команде одноклассников под руководством учителя;
- умение сотрудничать с товарищами в процессе совместной деятельности, соотносить свою часть работы с общим замыслом;
- умение обсуждать и анализировать собственную художественную деятельность и работу одноклассников с позиций творческих задач данной темы, с точки зрения содержания и средств его выражения.

**Метапредметные результаты** характеризуют уровень сформированности универсальных способностей учащихся, проявляющихся в познавательной и практической творческой деятельности:

- освоение способов решения проблем творческого и поискового характера;
- овладение умением творческого видения с позиций художника, т. е. умением сравнивать, анализировать, выделять главное, обобщать;

- формирование умения понимать причины успеха неуспеха учебной деятельности и способности конструктивно действовать даже в ситуациях неуспеха;

- освоение начальных форм познавательной и личностной рефлексии;
- овладение логическими действиями сравнения, анализа, синтеза, обобщения, классификации по родовидовым признакам;

- овладение умением вести диалог, распределять функции и роли в процессе выполнения коллективной творческой работы;

- использование средств информационных технологий для решения различных учебно-творческих задач в процессе поиска дополнительного изобразительного материала, выполнение творческих проектов, отдельных упражнений по живописи, графике, моделированию и т. д.;

- умение планировать и грамотно осуществлять учебные действия в соответствии с поставленной задачей, находить варианты решения различных художественно-творческих задач;

- умение рационально строить самостоятельную творческую деятельность, умение организовать место занятий;

- осознанное стремление к освоению новых знаний и умений, к достижению более высоких и оригинальных творческих результатов.

**Предметные результаты** характеризуют опыт учащихся в художественно-творческой деятельности, который приобретается и закрепляется в процессе освоения учебного предмета:

- сформированность первоначальных представлений о роли изобразительного искусства в жизни человека, его роли в духовно-нравственном развитии человека;

- сформированность основ художественной культуры, в том числе на материале художественной культуры родного края, эстетического отношения к миру; понимание красоты как ценности, потребности в художественном творчестве и в общении с искусством;

- овладение практическими умениями и навыками в восприятии, анализе и оценке произведений искусства;

- овладение элементарными практическими умениями и навыками в различных видах художественной деятельности (рисунке, живописи, скульптуре, художественном конструировании), а также в специфических формах художественной деятельности, базирующихся на ИКТ (цифровая фотография, видеозапись, элементы мультимедиа и пр.);

- знание видов художественной деятельности: изобразительной (живопись, графика, скульптура), конструктивной (дизайна и архитектура), декоративной (народных и прикладные виды искусства);

- знание основных видов и жанров пространственно-визуальных искусств;

- понимание образной природы искусства;

- эстетическая оценка явлений природы, событий окружающего мира

- применение художественных умений, знаний и представлений в процессе выполнения художественно-творческих работ;
- способность узнавать, воспринимать, описывать и эмоционально оценивать несколько великих произведений русского и мирового искусства;
- умение обсуждать и анализировать произведения искусства, выражая суждения о содержании, сюжетах и выразительных средствах;
- усвоение названий ведущих художественных музеев России и художественных музеев своего региона;
- умение видеть проявления визуально-пространственных искусств в окружающей жизни: в доме, на улице, в театре, на празднике;
- способность использовать в художественно-творческой деятельности различные художественные материалы и художественные техники;
- способность передавать в художественно-творческой деятельности характер, эмоциональных состояния и свое отношение к природе, человеку, обществу;
- умение компоновать на плоскости листа и в объеме заданный художественный образ;
- освоение умений применять в художественно-творческой деятельности основы цветоведения, основы графической грамоты;
- овладение навыками моделирования из бумаги, лепки из пластилина, навыками изображения средствами аппликации и коллажа;
- умение характеризовать и эстетически оценивать разнообразие и красоту природы различных регионов нашей страны;
- умение рассуждать о многообразии представлений о красоте у народов мира, способности человека в самых разных природных условиях создавать свою самобытную художественную культуру;
- изображение в творческих работах особенностей художественной культуры разных (знакомых по урокам) народов, передача особенностей понимания ими красоты природы, человека, народных традиций;
- способность эстетически, эмоционально воспринимать красоту городов, сохранивших исторический облик, — свидетелей нашей истории;
- умение приводить примеры произведений искусства, выражающих красоту мудрости и богатой духовной жизни, красоту внутреннего мира человека.

## **VI. Содержание учебного курса**

**ТЫ ИЗОБРАЖАЕШЬ, УКРАШАЕШЬ И СТРОИШЬ. 1 класс- 33 часа**

***Ты учишься изображать – 9 час.***

Изображения, красота всюду вокруг нас. Экскурсия «В парке».

Мастер Изображения учит видеть.

Изображать можно пятном.

Изображать можно в объеме.

Изображать можно линией.

Разноцветные краски.

Изображать можно и то, что невидимо.

Художники и зрители (обобщение темы). Картина. Скульптура.

Художники и зрители (обобщение темы). Художественный музей.

***Ты украшаешь-8 час.***

Мир полон украшений.

Цветы.

Красоту надо уметь замечать.

Узоры на крыльях. Ритм пятен.

Красивые рыбы. Монотипия.

Украшения птиц. Объемная аппликация.

Как украшает себя человек.

Мастер Украшения помогает сделать праздник (обобщение темы).

***Ты строишь- 11 час.***

Постройки в нашей жизни.

Дома бывают разными.

Домики, которые построила природа.

Форма и конструкции природных домиков.

Дом снаружи и внутри.

Внутреннее устройство дома.

Строим город.

Все имеет свое строение.

Строим вещи.

Город, в котором мы живем (обобщение темы).

Прогулка по родному городу.

***Изображение, украшение, постройка всегда помогают друг другу -5 час.***

Три Брата-Мастера всегда трудятся вместе.

Праздник весны. Праздник птиц.

Разноцветные жуки.

Сказочная страна.

Времена года.

Здравствуй, лето! Урок любования (обобщение темы).

**ИСКУССТВО И ТЫ. 2 класс- 34 часа**

***Как и чем работают художник?- 8 час.***

Три основные краски – желтый, красный, синий.

Белая и чёрная краски.

Пастель и цветные мелки, акварель, их выразительные возможности.

Выразительные возможности аппликации.

Выразительные возможности графических материалов.

Выразительность материалов для работы в объеме.

Выразительные возможности бумаги.

Неожиданные материалы (обобщение темы).

***Реальность и фантазия – 7 час.***

Изображение и реальность.

Изображение и фантазия.

Украшение и реальность.

Украшение и фантазия.

Постройка и реальность.

Постройка и фантазия.

Братья-Мастера Изображения, украшения и Постройки всегда работают вместе (обобщение темы).

***О чём говорит искусство -11 час.***

Изображение природы в различных состояниях.

Изображение характера животных.

Знакомство с анималистическими изображениями.

Изображение характера человека: женский образ.

Изображение характера человека: мужской образ.

Образ человека в скульптуре.

Человек и его украшения.

О чём говорят украшения.

Образ здания.

Образы зданий и окружающей жизни.

В изображении, украшении, постройке человек выражает свои чувства, мысли, настроение, свое отношение к миру (обобщение темы).

***Как говорит искусство – 8 час.***

Теплые и холодные цвета. Борьба теплого и холодного.

Тихие и звонкие цвета.

Что такое ритм линий?

Характер линий.

Ритм пятен.

Пропорции выражают характер.

Ритм линий и пятен, цвет, пропорции — средства выразительности.

Обобщающий урок года.

**ИСКУССТВО ВОКРУГ НАС. 3 класс- 34 часа**

***Искусство в твоём доме – 8 час.***

Твои игрушки.

Посуда у тебя дома.

Обои и шторы в твоём доме.

Мамин платок.

Твои книжки.

Открытки.

Труд художника для твоего дома (обобщение темы).

***Искусство на улицах твоего города – 7 час.***

Памятники архитектуры.

Парки, скверы, бульвары.

Ажурные ограды.

Волшебные фонари.

Витрины.

Удивительный транспорт.

Труд художника на улицах твоего города (села) (обобщение темы).

***Художник и зрелище- 11 час.***

Художник в цирке.

Художник в театре.

Художник-создатель сценического мира.

Театр кукол.

Образ куклы, её конструкция и костюм.

Маски.

Условность языка масок, их декоративная выразительность.

Афиша и плакат.

Праздник в городе.

Элементы праздничного украшения города.

Школьный праздник-карнавал (обобщение темы).

***Художник и музей -8 час.***

Музеи в жизни города.

Картина- особый мир. Картина-пейзаж.

Картина-портрет.

Картина-натюрморт.

Картины исторические и бытовые.

Учимся смотреть картины.

Скульптура в музее и на улице.

Художественная выставка (обобщение темы).

**КАЖДЫЙ НАРОД — ХУДОЖНИК (ИЗОБРАЖЕНИЕ, УКРАШЕНИЕ, ПОСТРОЙКА В ТВОРЧЕСТВЕ НАРОДОВ ВСЕЙ ЗЕМЛИ). 4 класс-34ч .**

***Истоки родного искусства – 8 час.***

Пейзаж родной земли.

Красота природы в произведениях русской живописи.

Деревня — деревянный мир.

Украшения избы и их значение.

Красота человека.

Образ русского человека в произведениях художников.

Календарные праздники.

Народные праздники (обобщение темы).

***Древние города нашей Земли – 7 час.***

Родной угол.  
Древние соборы.  
Города Русской земли.  
Древнерусские воины-защитники.  
Новгород. Псков. Владимир и Суздаль. Москва.  
Узорочье теремов.  
Пир в теремных палатах (обобщение темы).  
***Каждый народ — художник- 11 час.***  
Страна Восходящего солнца.  
Образ художественной культуры Японии.  
Образ женской красоты.  
Народы гор и степей.  
Юрта как произведение архитектуры.  
Города в пустыне.  
Древняя Эллада.  
Мифологические представления Древней Греции.  
Европейские города Средневековья  
Образ готического храма.  
Многообразие художественных культур в мире (обобщение темы).  
***Искусство объединяет народы – 8 час.***  
Материнство.  
Образ Богоматери в русском и западноевропейском искусстве.  
Мудрость старости.  
Сопереживание.  
Герои — защитники.  
Героическая тема в искусстве разных народов.  
Юность и надежды.  
Искусство народов мира (обобщение темы).

**VII. Тематическое планирование  
курса «Изобразительное искусство» (1-4 кл.)**

№ п/п	Разделы, темы	Количество часов на 1 уровне нач. образования				Характеристика деятельности учащихся
		1 кл.	2 кл.	3 кл.	4 кл.	
1.	<i>Ты учишься изображать.</i>	8ч	-	-	-	<p align="center">1 класс</p> <p>Находить в окружающей действительности изображения, сделанные художниками.</p> <p>Рассуждать о содержании рисунков, сделанных детьми.</p> <p>Рассматривать иллюстрации (рисунки) в детских книгах.</p> <p>Придумывать и изображать то, что каждый хочет, умеет, любит.</p>
2.	<i>Ты украшаешь</i>	8ч	-	-	-	<p align="center">1 класс</p> <p>Видеть неожиданную красоту в неброских, на первый взгляд незаметных, деталях природы, любоваться красотой природы.</p> <p>Создавать роспись цветов-заготовок, вырезанных из цветной бумаги (работа гуашью).</p>



						Составлять из готовых цветов коллективную работу (поместив цветы в нарисованную на большом листе корзину или вазу).
3.	<i>Ты строишь</i>	11ч	-	-	-	<p>1 класс</p> <p>Рассматривать и сравнивать, различные архитектурные постройки, иллюстрации из детских книг с изображением жилищ, предметов современного дизайна с целью развития наблюдательности и представлений о многообразии и выразительности конструктивных пространственных форм.</p> <p>Изображать придуманные дома для себя и своих друзей или сказочные дома героев детских книг и мультфильмов.</p> <p>Соотносить внешний вид архитектурной постройки с ее назначением.</p> <p>Анализировать, из каких основных частей состоят дома.</p>
4.	<i>Изображение, украшение, постройка всегда помогают другу другу</i>	5ч	-	-	-	<p>1 класс</p> <p>Различать три вида художественной деятельности (по цели деятельности и как последователь-</p>

					<p>ность этапов работы).</p> <p>Анализировать деятельность Мастера Изображения, Мастера Украшения и Мастера Постройки, их «участие» в создании произведений искусства (изобразительного, декоративного, конструктивного).</p> <p>Воспринимать и обсуждать выставку детских работ (рисунки, скульптура, постройки, украшения), выделять в них знакомые средства выражения, определять задачи, которые решал автор в своей работе.</p>
5.	<i>Как и чем работают художник</i>	-	8ч	-	<p>2класс</p> <p>Знать основные цвета теплые и холодные цвета в живописи; правила работы с акварельными красками.</p> <p>Уметь смешивать цветные краски с белой и черной; различать основные и составные, холодные и теплые цвета; выполнять рисунок с натуры; работать кистью и акварельными красками</p>
6.	<i>Реальность и фантазия</i>	-	7	-	<p>2 класс</p> <p>Уметь изображать форму, общее пространственное расположение, пропорции, цвет; сравнивать различные виды</p> <p>Знать выразительные возможности бумаги.</p>

						Уметь самостоятельно выбирать материал для работы; передавать в тематических рисунках пространственные отношения; правильно разводить и смешивать акварельные и гуашевые краски.
7.	<i>О чём говорит искусство</i>		11	-	-	<p>2класс</p> <p>Наблюдать природу в различных состояниях. Развивать колористические навыки работы гуашью</p> <p>Знать понятие «художник-анималист»; творчество художников В. Серова, М. Кукунова.</p> <p>Уметь рисовать силуэты животных; передавать свои наблюдения и переживания в рисунке; правильно разводить и смешивать акварельные и гуашевые краски.</p>
8.	<i>Как говорит искусство</i>		8	-	-	<p>2 класс</p> <p>Иметь представление о картинах исторического и бытового жанра.</p> <p>Рассказывать, рассуждать о наиболее понравившихся (любимых) картинах, об их сюжете и настроении.</p> <p>Изображать сцену из своей повседневной жизни (дома, в школе, на улице и т.д.), выстраивая сюжетную композицию.</p> <p>Осваивать навыки изображения в смешанной технике (рисунок восковыми мелками и аква-</p>

						рель).
9.	<i>Искусство в твоём доме</i>			8		<p>3класс</p> <p>Выявлять в воспринимаемых образцах игрушек работу Мастеров Постройки, Украшения и Изображения, рассказывать о ней.</p> <p>Учиться видеть и объяснять образное содержание конструкции и украшения предмета.</p> <p>Создавать выразительную пластическую форму игрушки и украшать ее.</p>
11	<i>Искусство на улицах твоего города</i>			7		<p>3класс</p> <p>Учиться видеть архитектурный образ, образ городской среды.</p> <p>Воспринимать и оценивать эстетические достоинства старинных и современных построек родного города (села).</p> <p>Раскрывать особенности архитектурного образа города.</p> <p>Понимать, что памятники архитектуры — это достояние народа, которое необходимо беречь.</p> <p>Различать в архитектурном образе работу каждого из Братьев-Мастеров.</p> <p>Изображать архитектуру своих родных мест, выстраивая композицию листа, передавая в рисунке неповторимое своеобразие и ритмическую упорядоченность архитектурных форм.</p>
12	<i>Художник и зрелище</i>			11		3класс

					<p>Понимать и объяснять важную роль художника в цирке (создание красочных декораций, костюмов, циркового реквизита и т.д.).</p> <p>Придумывать и создавать красочные выразительные рисунки или аппликации на тему циркового представления, передавая в них движение, характеры, взаимоотношения между персонажами.</p> <p>Учиться изображать яркое, веселое, подвижное.</p>
13	<i>Художник и музей</i>			8	<p>3класс</p> <p>Понимать и объяснять роль художественного музея, учиться понимать.</p> <p>Иметь представление и называть самые значительные музеи искусств России — Государственную Третьяковскую галерею, Государственный русский музей, Эрмитаж, Музей изобразительных искусств имени А. С. Пушкина.</p>
14	<i>Истоки родного искусства</i>			8	<p>4класс</p> <p>Характеризовать красоту природы родного края.</p> <p>Характеризовать особенности красоты природы разных климатических зон.</p> <p>Изображать характерные особенности пейзажа родной природы.</p>

						<p>Использовать выразительные средства живописи для создания образов природы.</p> <p>Овладевать живописными навыками работы гуашью.</p>
15	<i>Древние города нашей Земли</i>				7	<p>4класс</p> <p>Понимать и объяснять роль и значение древнерусской архитектуры.</p> <p>Знать конструкцию внутреннего пространства древнерусского города (кремль, торг, посад).</p> <p>Анализировать роль пропорций в архитектуре, понимать образное значение вертикалей и горизонталей в организации городского пространства.</p> <p>Знать картины художников, изображающие древнерусские города.</p> <p>Создавать макет древнерусского города.</p> <p>Эстетически оценивать красоту древнерусской храмовой архитектуры.</p>
16	<i>Каждый народ — художник</i>				11	4 класс

					<p>Обрести знания о многообразии представлений народов мира о красоте.</p> <p>Иметь интерес к иной и необычной художественной культуре.</p> <p>Иметь представления о целостности и внутренней обоснованности различных художественных культур.</p> <p>Воспринимать эстетический характер традиционного для Японии понимания красоты природы.</p> <p>Иметь представление об образе традиционных японских построек и конструкции здания храма (пагоды).</p> <p>Сопоставлять традиционные представления о красоте русской и японской женщин.</p> <p>Понимать особенности изображения, украшения и постройки в искусстве Японии.</p> <p>Изображать природу через детали, характерные для японского искусства (ветка дерева с птичкой; цветок с бабочкой; трава с кузнечиками,</p>
--	--	--	--	--	---

						стрекозами; ветка цветущей вишни на фоне тумана, дальних гор), развивать живописные и графические навыки.
17	<i>Искусство объединяет народы</i>				8	<p>4 класс</p> <p>Объяснять и оценивать свои впечатления от произведений искусства разных народов.</p> <p>Узнавать и называть, к каким художественным культурам относятся предлагаемые (знакомые по урокам) произведения искусства и традиционной культуры.</p> <p>Рассказывать об особенностях художественной культуры разных (знакомых по урокам) народов, об особенностях понимания ими красоты.</p> <p>Объяснять, почему многообразие художественных культур (образов красоты) является богатством и ценностью всего мира.</p> <p>Обсуждать и анализировать свои работы и работы одноклассников с позиций творческих задач, с точки зрения выражения содержания в работе.</p> <p>Участвовать в обсуждении выставки.</p>



	33	34	34	34	
Общее количество часов				135	

## **VIII. Описание учебно-методического и материально-технического обеспечения образовательной деятельности**

Изобразительное искусство. Методическое пособие. 1-4 классы.

Книги о художниках и художественных музеях.

Изобразительное искусство. Рабочие программы. Предметная линия учебников под редакцией Б.М. Неменского. 1-4 классы: пособие для учителей общеобразоват. Учреждений / [Б.М.Неменский, Л.А.Неменская, Н.А.Горяева, А.С.Питерских]. – М.: Просвещение, 2011

### **Специфическое сопровождение (оборудование):**

- индивидуальное рабочее место, которое можно перемещать в случае групповой работы;
- таблицы, схемы;
- портреты художников;

### **Электронные образовательные ресурсы:**

1. Словари и энциклопедии по изобразительному искусству.
2. Искусство: учебно-методическая газета для учителей МХК, музыки и ИЗО. М.: Первое сентября.
3. Электронные образовательные ресурсы: диски с презентациями
4. «Сетевой класс Белогорья» – Режим доступа: <http://belclass.net>
- 5.. Учебно-методический кабинет. – Режим доступа: <http://ped-kopilka.ru>
6. Инфоурок. – Режим доступа: <http://infourok.ru>
7. Сообщество учителей. – Режим доступа: <http://pedsovet.su>
8. Электронный образовательный журнал об искусстве. .  
– Режим доступа: <http://www.art-in-school.ru/izo/>
- 9.. Уроки изобразительного искусства. – Режим доступа:  
<http://artstudiozazerkalie.jimdo.com/>
10. <http://www.lib.com.ua/> - электронная библиотека  
<http://www.litportal.ru/> - электронная библиотека  
<http://www.ytchebnik.ru/> - образовательный портал  
<http://www.1September.ru/> - газета «1 сентября»
11. Учительская газета <http://www.ug.ru>