




**Муниципальное бюджетное общеобразовательное учреждение
«Волоконовская средняя общеобразовательная школа №1
Волоконовского района Белгородской области»**

«Рассмотрено» Руководитель МО  Старцева Е.В. Протокол № 5 От « 26 » июня 2019 г	«Согласовано» Заместитель директора МБОУ «Волоконовская СОШ №1»  Фирсова О.А. «28» июня 2019 г	«Утверждаю» Директор МБОУ «Волоконовская СОШ №1»  Горонова А.Г. Приказ № 250 От «30» августа 2019 г.
--	---	---



Рабочая программа
по учебному предмету «Иностранный язык»
(английский)
на уровень начального общего образования

2 - 4 классы

Учителя английского языка:
Бондаренко Галина Фёдоровна
Леонова Юлия Игоревна
Титаренко Наталья Юрьевна

Содержание

Пояснительная записка

- 1) **Личностные, метапредметные и предметные результаты освоения предмета**
- 2) **Содержание учебного предмета**
- 3) **Тематическое планирование с определением основных видов деятельности обучающихся**

Пояснительная записка

Рабочая программа по английскому языку разработана на основе ФГОС ООО 2010 г., примерной рабочей программы Кузовлева В.П., Лапы Н.М., Перегудовой Э.Ш. и др. (Сборник примерных рабочих программ. Предметные линии учебников В.П.Кузовлева. 2-9 классы. М.: Просвещение, 2019 г.)

В процессе разработки программы авторы исходили из требований Федерального государственного образовательного стандарта второго поколения (ФГОС-2) и Примерной программы начального общего образования по иностранному языку. Рабочая программа включает в себя пояснительную записку, общую характеристику учебного предмета, описание места предмета в учебном плане, описание ценностных ориентиров содержания учебного предмета, личностные, метапредметные и предметные результаты освоения предмета, содержание учебного предмета, тематическое планирование с определением основных видов учебной деятельности обучающихся, описание материально-технического обеспечения образовательного процесса.

В процессе изучения английского языка на уровне начального общего образования реализуются следующие цели:

- **создание** условий для ранней коммуникативно-психологической адаптации школьников к новому миру, отличному от мира родного языка и культуры, для преодоления в дальнейшем психологического страха в использовании ИЯ как средства коммуникации в современном мире;
- **ознакомление** с зарубежным детским песенным, стихотворным и сказочным фольклором и развитие у учащихся интереса к участию в театрализованных представлениях на ИЯ, представление ИЯ как ключа в новый мир игр и приключений;
- **развитие** у детей коммуникативно-игровых способностей проигрывать ситуации семейного и школьного общения, общения со школьниками и взрослыми на английском языке и формирования представлений об общих и отдельных чертах «азбуки вежливости» на родном и иностранном языках;

- **создание** условий для билингвистического развития детей с раннего школьного возраста.

1. Личностные, метапредметные и предметные результаты освоения предмета

Личностными результатами изучения иностранного языка в начальной школе являются: общее представление о мире как многоязычном и поликультурном обществе; осознание языка, в том числе иностранного, как основного средства общения между людьми; знакомство с миром зарубежных сверстников с использованием средств изучаемого языка (через детский фольклор, некоторые образцы детской художественной литературы традиции) а также:

1) формирование основ российской гражданской идентичности, чувства гордости за свою Родину, российский народ и историю России, осознание своей этнической и национальной принадлежности; формирование ценностей многонационального российского общества; становление гуманистических и демократических ценностных ориентаций;

2) формирование целостного, социально ориентированного взгляда на мир в его органичном единстве и разнообразии природы, народов, культур и религий;

3) формирование уважительного отношения к иному мнению, истории и культуре других народов;

4) овладение начальными навыками адаптации в динамично изменяющемся и развивающемся мире;

5) принятие и освоение социальной роли обучающегося, развитие мотивов учебной деятельности и формирование личностного смысла учения;

6) развитие самостоятельности и личной ответственности за свои поступки, в том числе в информационной деятельности, на основе представлений о нравственных нормах, социальной справедливости и свободе;

7) формирование эстетических потребностей, ценностей и чувств;

8) развитие этических чувств, доброжелательности и эмоционально-нравственной отзывчивости, понимания и сопереживания чувствам других людей;

9) развитие навыков сотрудничества со взрослыми и сверстниками в разных социальных ситуациях, умения не создавать конфликтов и находить выходы из спорных ситуаций;

10) формирование установки на безопасный, здоровый образ жизни, наличие мотивации к творческому труду, работе на результат, бережному отношению к материальным и духовным ценностям.

Метапредметными результатами изучения иностранного языка в начальной школе являются:

- **развитие умений взаимодействия** с окружающими, выполняя различные роли в пределах речевых потребностей и возможностей младших школьников;

- **развитие коммуникативных способностей** школьника, умения выбирать адекватные языковые и речевые средства для успешного решения элементарной коммуникативной задачи;

- **расширение общего лингвистического кругозора** младшего школьника;

- **развитие познавательной, эмоциональной и волевой сфер** младшего школьника, формирование мотивации к изучению иностранного языка;

- **овладение умением координированной работы** с разными компонентами учебно-методического комплекта (учебником, аудиодиском и т.д.), а также:

1) овладение способностью принимать и сохранять цели и задачи учебной деятельности, поиска средств ее осуществления;

2) освоение способов решения проблем творческого и поискового характера;

3) формирование умения планировать, контролировать и оценивать учебные действия в соответствии с поставленной задачей и условиями ее реализации; определять наиболее эффективные способы достижения результата;

4) формирование умения понимать причины успеха/неуспеха учебной деятельности и способности конструктивно действовать даже в ситуациях неуспеха;

5) освоение начальных форм познавательной и личностной рефлексии;

6) использование знаково-символических средств представления информации для создания моделей изучаемых объектов и процессов, схем решения учебных и практических задач;

7) активное использование речевых средств и средств информационных и коммуникационных технологий (далее – ИКТ) для решения коммуникативных и познавательных задач;

8) использование различных способов поиска (в справочных источниках и открытом учебном информационном пространстве сети Интернет), сбора, обработки, анализа, организации, передачи и интерпретации информации в соответствии с коммуникативными и познавательными задачами и технологиями учебного предмета; в том числе умение вводить текст с помощью клавиатуры, фиксировать (записывать) в цифровой форме измеряемые величины и анализировать изображения, звуки, готовить свое выступление и выступать с аудио-, видео- и графическим сопровождением; соблюдать нормы информационной избирательности, этики и этикета;

9) овладение навыками смыслового чтения текстов различных стилей и жанров в соответствии с целями и задачами; осознанно строить речевое высказывание в соответствии с задачами коммуникации и составлять тексты в устной и письменной формах;

10) овладение логическими действиями сравнения, анализа, синтеза, обобщения, классификации по родовидовым признакам, установления аналогий и причинно-следственных связей, построения рассуждений, отнесения к известным понятиям;

11) готовность слушать собеседника и вести диалог; готовность признавать возможность существования различных точек зрения и права каждого иметь свою; излагать свое мнение и аргументировать свою точку зрения и оценку событий;

12) определение общей цели и путей ее достижения; умение договариваться о распределении функций и ролей в совместной деятельности; осуществлять взаимный контроль в совместной деятельности, адекватно оценивать собственное поведение и поведение окружающих;

13) готовность конструктивно разрешать конфликты посредством учета интересов сторон и сотрудничества;

14) овладение начальными сведениями о сущности и особенностях объектов, процессов и явлений действительности (природных, социальных, культурных, технических и др.) в соответствии с содержанием конкретного учебного предмета;

15) овладение базовыми предметными и межпредметными понятиями, отражающими существенные связи и отношения между объектами и процессами;

16) умение работать в материальной и информационной среде начального общего образования (в том числе с учебными моделями) в соответствии с содержанием конкретного учебного предмета.

Формируемые

УУД:

Личностные:

- *самоопределение* - личностное, профессиональное, жизненное самоопределение;

- *смыслообразование* - установление учащимися связи между целью учебной деятельности и ее мотивом, другими словами, между результатом учения и тем, что побуждает деятельность, ради чего она осуществляется. Учащийся должен задаваться вопросом о том, «какое значение, смысл имеет для меня учение», и уметь находить ответ на него;

- *нравственно-этическая ориентация* - действие нравственно – этического оценивания усваиваемого содержания, обеспечивающее личностный моральный выбор на основе социальных и личностных ценностей.

Регулятивные: Развитие умения контролировать и оценивать учебные действия в соответствии с поставленной задачей. Учебники для начальной школы имеют специальные разделы *Consolidation* для повторения и обобщения лексико-грамматического материала, а также специальные разделы *Test Yourself*, которые позволяют учащимся проверить и оценить свои знания и умения по всем видам речевой деятельности. Кроме того, в УМК входит пособие для учащихся *Контрольные задания. 2-4 классы*, которое содержит четвертные и годовые контрольные работы.

Развитие способности принимать и сохранять цели и задачи учебной деятельности. В учебниках каждый урок имеет свое название, которое отражает лексический, грамматический материал и содержание урока. Каждый урок заканчивается вопросом *What is the title of the lesson?* который помогает осознать цели и задачи урока. В 4-м классе каждый цикл начинается со страницы, которая знакомит с содержанием цикла и позволяет видеть перспективы работы.

- *целеполагание* - как постановка учебной задачи на основе соотнесения того, что уже известно и усвоено учащимся, и того, что еще неизвестно;

- *планирование* - определение последовательности промежуточных целей с учётом конечного результата; составление плана и последовательности действий;

- *прогнозирование* – предвосхищение результата и уровня усвоения; современных характеристик;

- *контроль* в форме сличения способа действия и его результата с ~~заданным~~ эталоном с целью обнаружения отклонений от него;

- *коррекция* – внесение необходимых дополнений и корректив в план и способ действия в случае расхождения ожидаемого результата действия и его реального продукта;

- *оценка* – выделение и осознание учащимся того, что уже усвоено что ещё подлежит усвоению, оценивание качества и уровня усвоения;

- *саморегуляция* как способность к мобилизации сил и энергии; способность к волевому усилию – выбору в ситуации мотивационного конфликта и к преодолению препятствий.

Познавательные:

Общеучебные универсальные действия:

- » самостоятельное выделение и формулирование познавательной цели;

- » поиск и выделение необходимой информации; применение методов информационного поиска, в том числе с помощью компьютерных средств;

- » структурирование знаний;
- » осознанное и произвольное построение речевого высказывания в устной и письменной форме;
- » выбор наиболее эффективных способов решения задач в зависимости от конкретных условий;
- » рефлексия способов и условий действия, контроль и оценка процесса и результатов деятельности;
- » смысловое чтение; понимание и адекватная оценка языка средств массовой информации;
- » постановка и формулирование проблемы, самостоятельное создание алгоритмов деятельности при решении проблем творческого и поискового характера.

Особую группу общеучебных универсальных действий составляют знаково-символические действия:

- » моделирование;
- » преобразование модели с целью выявления общих законов, определяющих данную .

Логические универсальные действия:

- » анализ;
- » синтез;
- » сравнение, классификация объектов по выделенным признакам;
- » подведение под понятие, выведение следствий;
- » установление причинно-следственных связей;
- » построение логической цепи рассуждений;
- » доказательство;
- » выдвижение гипотез и их обоснование.

Постановка и решение проблемы:

- » формулирование проблемы;
- » самостоятельное создание способов решения проблем творческого и поискового характера.

Владение логическими действиями сравнения, анализа, синтеза, обобщения, классификации по родовидовым признакам, установления аналогий и причинно-следственных связей, построения рассуждений, отнесения к известным понятиям.

Коммуникативные УУД: осознанно строить речевое высказывание в соответствии с коммуникативными задачами.

планирование учебного сотрудничества с учителем и сверстниками – определение целей, функций участников, способов взаимодействия;

- » *постановка вопросов* – инициативное сотрудничество в поиске и сборе информации;

^{III} разрешение конфликтов – выявление, идентификация проблемы, поиск и оценка альтернативных способов разрешения конфликта, принятие решения и его реализация;

^{III} управление поведением партнера – контроль, коррекция, оценка действий партнера;

^{III} умение с достаточной полнотой и точностью выражать свои мысли в соответствии с задачами и условиями коммуникации, владение монологической и диалогической формами речи в соответствии с грамматическими и синтаксическими нормами родного языка.

Предметными результатами изучения иностранного языка в начальной школе являются: овладение начальными представлениями о нормах иностранного языка (фонетических, лексических, грамматических); умение (в объеме содержания курса) находить и сравнивать такие языковые единицы, как звук, буква, слово.

I. ***В коммуникативной сфере*** (т.е. во владении английским языком как средством общения)

Речевая компетенция в следующих видах речевой деятельности:

Говорении:

- вести элементарный этикетный диалог в ограниченном круге типичных ситуаций общения; диалог-расспрос (вопрос-ответ) и диалог-побуждение к действию;

- уметь на элементарном уровне рассказать о себе, семье, друге, описывать предмет, картинку; кратко охарактеризовать персонаж.

Аудировании:

- понимать на слух речь учителя и одноклассников, основное содержание небольших доступных текстов в аудиозаписи, построенных на изученном языковом материале;

Чтении:

- читать вслух небольшие тексты, построенные на изученном языковом материале, соблюдая правила чтения и нужную интонацию;

- читать про себя и понимать основное содержание текстов, включающих как изученный языковой материал, так и отдельные новые слова; находить в тексте нужную информацию.

Письменной речи:

- владеть техникой письма;

- писать с опорой на образец поздравления с праздником и короткое личное письмо.

Языковая компетенция (владение языковыми средствами):

- адекватное произношение и различие на слух всех звуков английского языка; соблюдение правильного ударения в словах и фразах;

- соблюдение особенностей интонации основных типов предложений;
- применение основных правил чтения и орфографии, изученных в курсе начальной школы;
- распознавание и употребление в речи изученных в курсе начальной школы лексических единиц (слов, словосочетаний, оценочной лексики, речевых клише) и грамматических явлений.

Социокультурная осведомленность:

- знание названий стран изучаемого языка, некоторых литературных персонажей известных детских произведений, сюжетов некоторых популярных сказок, написанных на изучаемом языке, небольших произведений детского фольклора (стихов, песен); знание элементарных норм речевого и неречевого поведения, принятых в стране изучаемого языка.

II. В познавательной сфере:

- умения сравнивать языковые явления родного и иностранного языков на уровне отдельных звуков букв, слов, словосочетаний, простых предложений;
- умение действовать по образцу при выполнении упражнений и составлении собственных высказываний в пределах тематики начальной школы;
- совершенствование приемов работы с текстом с опорой на умения, приобретенные на уроках родного языка (прогнозировать содержание текста по заголовку, иллюстрациям и др.)
- умение пользоваться справочным материалом, представленным в доступном данному возрасту виде (правила, таблицы);
- умение осуществлять самонаблюдение и самооценку в доступных младшему школьнику пределах;

III. В ценностно-ориентированной сфере:

- представление об изучаемом языке как средстве выражения мыслей, чувств, эмоций;
- приобщение к культурным ценностям другого народа через произведения детского фольклора, через непосредственное участие в туристических поездках.

IV. В эстетической сфере:

- владение элементарными средствами выражения чувств и эмоций на английском языке;
- развитие чувства прекрасного в процессе знакомства с образцами доступной детской литературы.

V. В трудовой сфере:

- умение следовать намеченному плану в своем учебном труде.

Содержание познавательного (социокультурного) аспекта

Содержание социокультурного (познавательного) аспекта направлено на достижение личностных, метапредметных и предметных результатов.

Объектами овладения являются социокультурные знания и умения. Учащиеся учатся:

- находить на карте страны изучаемого языка и континенты;
- узнавать достопримечательности стран изучаемого языка/родной страны;
- понимать особенности британских и американских национальных и семейных праздников и традиций (*День Благодарения, Рождество, День матери, День отца, детские праздники: день рождения, Индейская или футбольная вечеринка ит.п.*);
- понимать особенности образа жизни своих зарубежных сверстников;
- узнавать наиболее известных персонажей англоязычной детской литературы и популярные литературные произведения для детей (*герои сказки Александра Милна «Вини-Пух и все, все, все»; герои сказки Элвина Брукса Уайта «Стюарт Литл», известная английская сказочница Матушка Гусыня и герои ее стихотворений ит.д.*);
- узнавать наиболее популярные в странах изучаемого языка детские телепередачи и их героев, а также анимационные фильмы и их героев;
- сопоставлять реалии стран изучаемого языка и родной страны;
- представлять реалии своей страны средствами английского языка.

Распределение содержания познавательного (социокультурного) аспекта по годам обучения в начальной школе представлено в Таблице №4.

2. Содержание учебного предмета

Предметное содержание речи реализуется в воспитательном, развивающем, познавательном (социокультурном) и учебном аспектах иноязычной культуры.

Я и моя семья. Члены семьи, их имена, возраст, профессии, черты характера. Обязанности членов семьи и их взаимоотношения. Любимые занятия членов семьи. Семейные праздники и традиции. Подарки. Совместное времяпрепровождение. Отдых с семьей. Работа по дому и в саду. Покупки. .

Мой день. Распорядок дня. Занятия в будни и выходные дни.

Мой дом. Дом/квартира: комнаты и предметы мебели и интерьера. Моя комната.

Я и мои друзья. Знакомство. Приветствие, прощание. Мои друзья: черты характера, внешность, одежда, что умеют делать, совместные игры, любимые занятия. Письмо зарубежному другу.

Мир моих увлечений. Любимые игры и занятия. Игрушки, песни, книги.

Зимние и летние виды спорта, занятия различными видами спорта.

Моя школа. Классная комната. Школьные принадлежности. Учебные предметы. Распорядок дня в школе. Занятия детей на уроке и на перемене. Школьные ярмарки. Каникулы. Занятия детей на каникулах. Летний лагерь.

Мир вокруг меня. Домашние питомцы и уход за ними. Любимые животные. Животные в цирке, на ферме и в зоопарке.

Погода. Времена года. Путешествия. Любимое время года. Погода: занятия в различную погоду. Семейные путешествия. Виды транспорта.

Страна/страны изучаемого языка и родная страна. Названия континентов, стран и городов. Достопримечательности. Столицы. Национальные праздники и традиции. Мой город/деревня: общественные места, места отдыха.

Литературные произведения, анимационные фильмы и телевизионные передачи. Сказочные персонажи, герои детских стихов, сказок и рассказов, герои этнических легенд, черты характера, что умеют делать, любимые занятия.

Содержание учебного аспекта составляют коммуникативные умения по видам речевой деятельности и языковые средства и навыки пользования ими.

В учебниках используется комплексный подход, т.е. взаимосвязанное обучение всем видам речевой деятельности.

Коммуникативные умения по видам речевой деятельности

Говорение.

Обучение **диалогической форме речи** направлено на развитие у учащихся умения вести диалог этикетного характера, диалог-расспрос, диалог-обмен мнениями, диалог-побуждение к действию и овладение для этого различными речевыми функциями; а обучение **монологической форме речи** – на развитие умения использовать основные коммуникативные типы речи: описание, сообщение, рассказ, характеристика. Монологической и диалогической формам речи учащиеся обучаются с помощью высказываний по образцам. В 3 и 4 классах развитию монологической и диалогической формам общения посвящены заключительные уроки каждого цикла. Упражнения на этих уроках направлены на трансформацию и комбинирование усвоенного на предыдущих уроках материала в новых ситуациях. Опоры предлагаются для учащихся в зависимости от уровня их подготовленности. В рубриках “*Pair Work*”, “*Group Work*”, “*Role Play*” учащиеся учатся работать в парах и группах.

Конкретное содержание обучения диалогической и монологической формам речи в начальной школе представлено в таблице.

Содержание обучения диалогической и монологической формам речи в начальной школе.

Предметное содержание	Диалогическая форма речи	Монологическая форма речи
Я и моя семья. Члены семьи, возраст и черты характера, обязанности. Взаимоотношения между	Диалог этикетного характера -попросить о помощи;	Описание -семьи; Рассказ

<p>членами семьи. Любимые занятия членов семьи. Семейные праздники и традиции. Подарки. Работа по дому и в саду. Покупки. Любимая еда.</p>	<p>-согласиться помочь, вежливо отказать в просьбе</p> <p>Диалог- расспрос - о членах семьи и их возрасте; - об обязанностях в семье; - о том, кто и как заботится друг о друге в семье; - о любимых занятиях в свободное время; - о любимой еде.</p> <p>Диалог- обмен мнениями - о помощи по дому.</p>	<p>- о себе и членах семьи; - об обязанностях членов семьи; - о правилах поведения в семье; - о помощи по дому; - о совместном времяпрепровождении; - о занятиях каждый день и в свободное время;</p> <p>Сообщение -о покупке одежды</p> <p>Изложение прочитанного и услышанного - о правилах поведения детей в британской семье;</p> <p>Выражение отношения - к выполнению домашних обязанностей;</p>
<p>Я и мои друзья. Знакомство, приветствие, прощание. Мои друзья: черты характера, внешность, одежда, что умеют делать, совместные игры, любимые занятия.</p>	<p>Диалог этикетного характера - приветствие; - знакомство. -представление своего друга</p> <p>Диалог-расспрос - о друге, его внешности, характере, совместном времяпрепровождении.</p> <p>Диалог-обмен мнениями - о любимой одежде.</p>	<p>Описание - друзей, их черт характера, любимой одежды; - внешности друга;</p> <p>Сообщение - о совместных увлечениях; - о взаимоотношениях с друзьями; - об одежде, подходящей для разных случаев жизни.</p> <p>Выражение отношения - к друзьям.</p>
<p>Мой день. Распорядок дня. Занятия в будни и в выходные дни.</p>	<p>Диалог этикетного характера - о том, который час.</p> <p>Диалог – расспрос -о занятиях в определенное время суток; - о занятиях в будние дни и в выходные.</p> <p>Диалог- обмен мнениями</p>	<p>Рассказ - о режиме дня</p> <p>Сообщение -об умении планировать время</p> <p>Изложение услышанного -о занятиях британских школьников в выходные дни; -о том, как провел</p>

	<p>- об умении планировать время.</p> <p>Диалог-побуждение к действию</p> <p>-правильно соблюдать режим дня</p>	<p>выходные дни ваш собеседник</p>
<p>Мир моих увлечений. Игры, игрушки, книги, песни. Занятия различными видами спорта.</p>	<p>Диалог-расспрос</p> <p>- о любимых занятиях, играх, игрушках, книгах, телевизионных программах, любимых видах спорта.</p>	<p>Описание</p> <p>- любимого талисмана Олимпийских Игр; - любимой игрушки; - своей коллекции.</p>
	<p>Диалог-побуждение к действию</p> <p>- предложение заняться чем-нибудь в свободное время.</p>	<p>Сообщение</p> <p>- о любимых играх и видах спорта; - о любимых занятиях в свободное время.</p>
<p>Дом/квартира. Комнаты, предметы мебели и интерьера. Моя комната.</p>	<p>Диалог-расспрос</p> <p>- о доме/квартире, комнате друга.</p> <p>Диалог–обмен мнениями</p> <p>- об изменениях (ремонте) в доме, квартире, комнате.</p>	<p>Описание</p> <p>-дома/квартиры/комнаты.</p> <p>Сообщение</p> <p>- о любимом месте в доме.</p>
<p>Моя школа. Классная комната. Школьные принадлежности. Учебные предметы. Распорядок дня в школе. Занятия детей на уроке и на перемене. Школьные ярмарки. Каникулы.Летний лагерь. Занятия детей в каникулы.</p>	<p>Диалог этикетного характера</p> <p>- выяснение значения и произношения на английском языке незнакомых слов.</p> <p>Диалог– расспрос</p> <p>- о школьных принадлежностях;</p> <p>- о занятиях на уроке и на перемене.</p> <p>- о школьной ярмарке; -о любимых занятиях в летнее время года;</p> <p>Диалог – обмен мнениями</p> <p>- о том, что значит быть образцовым учеником;</p>	<p>Описание</p> <p>- школьных принадлежностей;</p> <p>- классной комнаты.</p> <p>Сообщение</p> <p>- о школьных ярмарках; - о прошедших /предстоящих каникулах; -о планах на летние каникулы</p> <p>Рассказ</p> <p>- о школе, классной комнате, о школьных принадлежностях, о сходстве и различиях между ними в Британии и в родной стране</p> <p>Выражение отношения</p> <p>– к школьным правилам; - к начальной и средней школе, - к проведению</p>

	<ul style="list-style-type: none"> - о начальной школе и средней школе, - о занятиях в каникулы 	каникул в летнем лагере
<p>Профессии. Профессии членов семьи. Популярные профессии.</p>	<p>Диалог- расспрос</p> <ul style="list-style-type: none"> - о профессиях членов семьи; - о популярных профессиях; - о выборе профессии. <p>Диалог- обмен мнениями</p> <ul style="list-style-type: none"> - о выбранной профессии. 	<p>Описание</p> <ul style="list-style-type: none"> – представителя определенной профессии. <p>Сообщение</p> <ul style="list-style-type: none"> - о личных планах на будущее. Изложение прочитанного и услышанного - о любимых профессиях и планах на будущее сверстников в англоязычных странах и в России. <p>Выражение отношения</p> <ul style="list-style-type: none"> - к выбранной профессии.
<p>Мир вокруг меня. Домашние питомцы и уход за ними. Любимые животные. Животные в цирке, на ферме и в зоопарке</p>	<p>Диалог-расспрос</p> <ul style="list-style-type: none"> - о любимом животном; - о любимом питомце; <p>Диалог – обмен мнениями</p> <ul style="list-style-type: none"> - о диких животных. 	<p>Описание/характеристика</p> <ul style="list-style-type: none"> - любимого животного; - любимого питомца; - любимых фруктов. <p>Рассказ</p> <ul style="list-style-type: none"> - о домашнем питомце и об уходе за ним; - о диких животных. <p>Выражение отношения</p> <ul style="list-style-type: none"> - к любимым животным; - к питомцам.
<p>Погода. Времена года. Путешествия. Любимое время года. Погода: занятия в различную погоду. Семейные путешествия. Виды транспорта.</p>	<p>Диалог-расспрос</p> <ul style="list-style-type: none"> - о любимых занятиях в летнее время года; - о прошедшем/ предстоящем путешествии; - о погоде; - о любимом времени года; - любимых занятиях в разных погодных условиях. <p>Диалог- побуждение к действию</p> <ul style="list-style-type: none"> - предложить вид транспорта для путешествия. - совет о том, что можно и что не следует делать в 	<p>Описание</p> <ul style="list-style-type: none"> - любимого времени года. <p>Сообщение</p> <ul style="list-style-type: none"> - о погоде в своей стране, в своем регионе. - о совместном семейном путешествии. <p>Выражение отношения</p> <ul style="list-style-type: none"> - к разным временам года.

	соответствии с разными погодными условиями.	
Праздники и традиции.	Диалог-расспрос - о детской вечеринке; - о праздновании дня рождения;	Сообщение - о подготовке и праздновании Рождества, Нового года, Дня отца, Дня дружбы, дня рождения.
Герои литературных произведений, анимационных фильмов и телевизионных передач англоязычных стран и родной страны.	Диалог-расспрос - о любимом персонаже (как зовут, где живет, чем любит заниматься, что умеет делать, каким характером обладает).	Описание - любимого персонажа. -характера, внешности любимого литературного персонажа. Сообщение - о любимых персонажах, их занятиях и увлечениях. Выражение отношения - к героям литературных произведений, анимационных фильмов и телевизионных передач. Изложение прочитанного и услышанного - о том, что делают по дому сказочные персонажи;
Страна/страны изучаемого языка и родная страна. Общие сведения. Столицы. Достопримечательности. Мой город/деревня: общественные места, места отдыха.	Диалог этикетного характера - обратиться к незнакомому человеку и расспросить о дороге к месту назначения; - выразить готовность помочь; - поблагодарить. Диалог-расспрос - о стране, родном городе/селе, любимых местах и достопримечательностях. -о впечатлениях от посещения достопримечательностей. Диалог-обмен мнениями - о достопримечательностях	Описание – страны, города/села, достопримечательностей Сообщение - о памятнике любимому литературному персонажу. Выражение отношения - к родному городу/селу; - к достопримечательностям родного города/села. Выражение отношения к прочитанному -к различным городам Великобритании и США.

В **аудировании** учащиеся учатся воспринимать и понимать на слух речь учителя, одноклассников. Для формирования навыков аудирования в Учебнике, в Рабочей тетради и в Книге для учителя даются комплексы упражнений (рубрики “*Follow the leader*”, “*Foley Artist*”, «*Учитесь слушать и слышать*», “*Let’s Sing!*”). Ученики также учатся понимать на слух содержание разных типов текстов, соответствующих возрасту и интересам учащихся, начитанных носителями языка с разными стратегиями: полное понимание услышанного, понимание основного содержания, услышанного; выбор и понимание необходимой информации из аудиотекстов. Конкретные задачи по обучению аудированию указаны в целях каждого урока в Книгах для учителя.

В **чтении** учащиеся овладеют техникой чтения, учатся читать разного типа тексты с целью понимания основного содержания, с целью извлечения конкретной информации и с целью полного понимания содержания Упражнения под рубриками «*Учитесь читать*», «*Знаки и звуки*», «*Буквы и звуки*» (2 класс) учат детей читать вслух по транскрипции, знакомят с правилами чтения согласных букв, развивают способность к зрительной дифференциации. В рубриках “*Reading Rules*” (3 и 4 классы) происходит формирование и совершенствование навыков чтения поправилам.

В 3 и 4 классах осуществляется обучение трем основным видам чтения: с общим охватом содержания, с полным пониманием прочитанного, с извлечением конкретной информации. Развитие умения читать осуществляется на специальных уроках “*Reading Lessons*”, разработанных в Книге для чтения, которые проводятся в классе под руководством учителя. На уроке используются упражнения, направленные на развитие определенных умений чтения, таких как: умение работать со словарем (рубрика “*Using a dictionary*”), определять основную мысль текста, выстраивать последовательность событий, действий и вычленять главные и второстепенные предложения в абзацах и т.д.

Конкретное содержание обучения чтению в каждом цикле указано в поурочных целях и тематических картах в разделе “*Reading*” Книг для учителя.

В **письме** учащиеся овладевают каллиграфией и орфографией, используют письмо как средство овладения другими видами речевой деятельности; овладевают основами письменной речи (написание с опорой на образец поздравления с праздником, короткого личного письма). Для овладения навыками каллиграфии, орфографии, а также для развития умений письменной речи в Учебнике и Рабочей тетради даются упражнения под рубриками

«*Учитесь писать правильно*», “*Words for Frederick*” (2 класс), “*Write it right*”, “*All About Me*”, “*In your Culture*” (2, 3, 4 классы). Выполняя занимательные развивающие задания в «Прописях» (2 класс), учащиеся не только учатся

правильно писать буквы английского алфавита, но также становятся участниками забавных историй, знакомятся со сказочными героями детской англоязычной литературы.

Для развития воображения и обучения началам связного письменного высказывания в Учебнике выделена рубрика “*My Friend*” (2 класс).

Последние страницы в Рабочих тетрадях отведены для раздела “*All About Me*”, в которых учащиеся учатся в письменной форме рассказывать о себе, своей семье, друзьях, городе и т.д. (в пределах тематики начальной школы). Конкретные задачи по обучению письму указаны в целях каждого урока в Книгах для учителя.

Языковые средства и навыки пользования ими.

Графика, каллиграфия, орфография. Буквы английского алфавита. Основные буквосочетания. Звукобуквенные соответствия. Знаки транскрипции. Апостроф. Основные правила каллиграфии. Основные правила орфографии.

Фонетическая сторона речи. Различение на слух звуков английского языка. Соблюдение норм произношения звуков английского языка: соблюдение долготы и краткости гласных, отсутствие оглушения звонких согласных в конце слов, отсутствие смягчения согласных перед гласными, различение и использование связующего “r” (there is/there are). Словесное ударение. Деление предложений на смысловые группы. Логическое и фразовое ударение.

Ритмико-интонационное оформление основных коммуникативных типов предложений: повествовательного (утвердительного и отрицательного), вопросительного (общий и специальный вопрос), побудительного, восклицательного, а также предложений с однородными членами (интонация перечисления).

При обучении произносительной стороне речи используются упражнения, помещенные в рубриках «*Учись слушать и слышать*», “*Follow the Leader*”, “*Let’s Sing!*”, “*Foley Artist*”, а также чтение под фонограмму стихов и рифмовок.

Лексическая сторона речи

При обучении **лексической стороне речи** учащимся предъявляется 792 лексические единицы, предназначенные для рецептивного и продуктивного овладения и обслуживающие ситуации общения в пределах тематики начальной школы: отдельные слова; устойчивые словосочетания; реплики- клише, соответствующие речевому этикету англоязычных стран; интернациональные слова, фразовые глаголы; оценочная лексика; лексика классного обихода, речевые функции; способы словообразования (аффиксация

– суффиксы и приставки, словосложение, конверсия). В УМК “English 2-4” используется правило избыточности речевого материала, согласно которому для обучения говорению лексические единицы подаются в избытке, и при решении

коммуникативной задачи каждому ученику предоставляется возможность выбрать речевые средства в соответствии со своими индивидуальными особенностями. Таким образом, у каждого учащегося может быть сформирован индивидуальный продуктивный запас лексических единиц.

Объем лексического запаса учащихся, подлежащий усвоению в начальной школе представлен в Таблице №6.

Таблица № 6.

Объем лексического запаса учащихся, подлежащий усвоению в начальной школе.

Лексика	Начальная школа			
	УМК“English-2”	УМК“English-3”	УМК“English-4”	Всего
Продуктивная	245	147	152	544
Рецептивная	29	92	127	248
Общий лексический запас	274	239	279	792

Грамматическая сторона речи

В начальной школе учащиеся овладевают следующими грамматическими явлениями.

Имя существительное. Существительные в единственном и множественном числе. Образование множественного числа существительных (по правилу и исключения). Притяжательный падеж существительных.

Артикль. Неопределенный, определенный и нулевой артикли в наиболее распространенных случаях их употребления (с существительными единственного и множественного числа, с именами собственными);

Имя прилагательное. Положительная, сравнительная и превосходная степени прилагательных (образованные по правилу, исключения);

Имя числительное. Количественные числительные (до 100). Порядковые числительные (до 30);

Местоимение. Личные местоимения в именительном и объектном падежах. Притяжательные, вопросительные, указательные, неопределенные (some, any) местоимения.

Глагол. Неопределенная форма глагола. Причастие I и II (для образования видовременных форм). Правильные и неправильные глаголы. Глагол *have got*. Глагол-связка *to be*. Конструкция *I'd like...* Модальные глаголы *can, may, must, should*. Видовременные формы *Present/ Past/ Future Simple, Present Perfect, Present Progressive*. Вспомогательные глаголы *to have, to do, to be, will*. Конструкция *to be going to* для выражения будущих действий.

Наречие. Наречия времени (*now, always, often, usually, yesterday, soon, tomorrow*), места (*there, near, here*), образа действия (*well*), степени (*much, very*).

Предлог. Предлоги места и направления (*from, of, to, in, at, into, on, across, around, up, down, out of, off*), времени (*at, in, on*);

Простое предложение. Основные коммуникативные типы предложений: повествовательное, вопросительное, побудительное, восклицательное. Утвердительные и отрицательные предложения. Предложения с простым глагольным сказуемым (*I live in a big city*), составным именным сказуемым (*My friend is nice.*), составным глагольным сказуемым (*I like to dance. She can play the piano*). Общий и специальный вопрос. Вопросительные слова *what, who, when, where, why, how*. Порядок слов в предложении. Побудительные предложения в утвердительной (*Be careful*) и отрицательной (*Don't worry*) формах. Безличные предложения (*It's cold. It's 5 o'clock.*). Предложения с оборотом *there is/there are*. Простые распространенные предложения, предложения с однородными членами.

Сложное предложение. Сложносочиненные предложения с союзами *and* и *but*. Сложноподчиненные предложения с союзом *because*. Основные правила пунктуации. Точка. Запятая. Восклицательный знак.

Вопросительный знак.

Распределение грамматических явлений по классам

2 класс

1. Имя существительное

- имена существительные нарицательные и собственные;
- мужской, женский и средний род имен существительных;
- одушевленные и неодушевленные имена существительные;
- исчисляемые имена существительные;
- множественное число имен существительных; образование множественного числа при помощи окончания *-s/-es*; особые случаи образования множественного числа (*mouse – mice, child – children*);
- особенности правописания существительных во множественном числе (*wolf – wolves*);

2. Артикль

основные правила использования артиклей (*a/an, the*) с именами существительными;

3. Имя прилагательное

- положительная степень имен прилагательных.

4. Имя числительное

- количественные числительные от 1 до 10.

5. Местоимение

- личные местоимения в именительном падеже;
- притяжательные местоимения;
- указательные местоимения в единственном и множественном числе (*this – these, that – those*);
- неопределенные местоимения (*some, any*).

6. Глагол

- глагол *to be* в настоящем простом времени;
- глагол *have got*;
- оборот *there is/there are* в утвердительных, отрицательных и вопросительных предложениях (общий вопрос).
- видо-временная форма *Present Simple* в утвердительных, отрицательных и вопросительных предложениях (общий вопрос);
- модальный глагол *can* в утвердительных, отрицательных и вопросительных предложениях (общий вопрос);
- -глагольные конструкции (*I likedoing...*);

7. Наречие

- наречие степени(*very*).
- наречие места(*there*).
- наречие образа действия (*well*);

8. Предлог

- Наиболее употребительные предлоги: *in, on, from,with*.

9. Простое предложение

- Простые распространенные предложения, предложения с однородными членами.
- Повествовательные утвердительные и отрицательные предложения;
- Вопросительные предложения (общие вопросы, краткие ответы на общие вопросы);
- Предложения с *Let's* в утвердительной форме (*Let's gothere.*).

10. Сложное предложение

- Сложносочиненные предложения с союзами *and* и *but*.

11. Основные правила пунктуации. Точка. Вопросительный знак.

Грамматические навыки формируются как на базе материала, усвоенного во 2 классе, так и нового.

1. Имя существительное
 - притяжательный падеж имен существительных в единственном и множественном числе;
 - особые случаи образования множественного числа (*tooth – teeth, hair – hairs*);
2. Артикль
 - основные правила использования артиклей (*a/an, the*) с именами существительными;
3. Местоимение
 - личные местоимения в объектном падеже (*me, you, her, him, etc*);
4. Имя числительное
 - количественные числительные от 11 до 100;
5. Глагол
 - правильные и неправильные глаголы;
 - видовременная форма *Past Simple* в утвердительных, отрицательных и вопросительных предложениях;
 - глагол *to be* в *Past Simple* (*was – were*);
 - видовременная форма *Future Simple* в утвердительных, отрицательных и вопросительных предложениях;
 - модальные глаголы *must, may, should*;
 - глагольные конструкции (*I'd like...*);
6. Наречие
 - Наречия времени (*often, always, usually, sometimes, never, yesterday, tomorrow, soon, etc.*);
 - наречия степени (*much*);
7. Предлог
 - предлоги места и направления (*from, of, to, in, at, on*);
 - предлоги времени (*at, in, on*);
8. Простое предложение
 - порядок слов в повествовательном предложении;
 - предложения с однородными членами.
 - безличные предложения (*It is cold. It is winter.*)
 - вопросительные предложения (специальные вопросы)

4 класс

Грамматические навыки формируются как на базе материала, усвоенного во 2 и 3 классах, так и нового.

1. Имя существительное
 - особенности правописания существительных во множественном числе

(*shelf-shelves*);

-особые случаи образования множественного числа (*sheep-sheep*);

2. Артикль

-основные правила использования артиклей (*a/an, the*) с именами существительными;

3. Имя прилагательное

-положительная, сравнительная и превосходная степени сравнения имен прилагательных (*large-larger-largest, interesting-more interesting- most interesting*);

-образование сравнительной и превосходной степеней сравнения прилагательных не по правилам (*good – better – best, bad – worse – worst*);

4. Имя числительное

- порядковые числительные от 1 до 30.

-использование числительных в датах.

5. Глагол

- понятие причастия настоящего и прошедшего времени;

- видовременная форма *Present Perfect* (*I have seen this film*) в утвердительных, отрицательных и вопросительных предложениях;

- видовременная форма *Present Progressive* в утвердительных, отрицательных и вопросительных предложениях;

-*to be going to* для выражения действия в будущем;

- -глагольные конструкции (*I like to...*);

6. Предлог

-предлоги направления (*into, across, around, up, down, out of, off*);

7. Простое предложение

- безличные предложения (*It is five o'clock.*).

- повелительные предложения (утвердительные повелительные предложения (*Be careful!*), отрицательные повелительные предложения (*Don't worry!*))

8. Сложное предложение

-сложноподчиненные предложения с союзом *because*

9. Основные правила пунктуации. Точка. Запятая. Восклицательный знак. Вопросительный знак.

УМК для начальной школы дает возможность сформировать у учащихся начальные лингвистические представления о системе и структуре английского языка, необходимых для овладения речевыми навыками и основами речевых умений.

С начальными лингвистическими представлениями о системе и структуре английского языка учащиеся знакомятся с помощью следующих рубрик: рубрики "*Grammar*" (3, 4 классы), которая помогает учащимся осознать

функциональные и формальные особенности новых грамматических явлений; рубрики “*Reading Rules*”, где ученики знакомятся с правилами чтения английских букв и буквосочетаний; рубрики “*Learning to learn*”, которая поясняет отдельные понятия (транскрипция, открытый и закрытый типы слога и т.д.); рубрики “*Word Building*”, знакомящей учащихся с некоторыми способами словообразования (суффиксами и приставками).

Приобретению начальных лингвистических представлений способствует также Грамматический справочник, содержащий грамматические правила, изложенные на доступном для учащихся данного возраста научном языке.

В Книгах для учителя даются рекомендации по усвоению лингвистических понятий с учетом возрастных, психических особенностей развития детей

младшего школьного возраста, их знаний в родном языке.

Процесс обучения грамматической стороне речи включен в общий контекст общения, овладение языковыми явлениями происходит в различных языковых ситуациях. В 3 и 4 классах в цикле уроков выделяются уроки по формированию грамматических навыков. Формирование грамматических навыков проходит на основе комплекса упражнений, включающего определенные стадии: от упражнений на восприятие грамматического явления до продуктивных упражнений, выполняемых с опорой. Комплекс упражнений помещен не только в Учебнике, но и в Рабочей тетради (рубрика “G” (“*Grammar*”).

Под рубрикой “*Let’s play!*” содержатся упражнения в игровой форме. Учитывая, что игра у младших школьников все еще остается одним из ведущих видов деятельности, в УМК включено более 50 упражнений в игровой форме для формирования и совершенствования лексических и грамматических навыков.

Конкретные грамматические явления для овладения в говорении указаны в речевом материале в целях каждого урока в Книгах для учителя.

3. Тематическое планирование с определением основных видов деятельности обучающихся

Предметное содержание	2 класс	3 класс	4 класс	Основные виды учебной деятельности
Я и моя семья (33 ч.)	15 ч.	12 ч.	6 ч.	- начинать и поддерживать разговор; -учатся использовать основные коммуникативные типы речи: описание, сообщение, рассказ; Знакомятся с транскрипционными знаками и запоминают их звуковой образ;

				<p>Распознают открытый и закрытый типы слогов;</p> <ul style="list-style-type: none"> - учатся читать по правилам многосложные слова с правильным словесным ударением; - учатся понимать главную идею текста, предложения; - воспринимают и понимают на слух речь учителя и одноклассников; - учатся писать буквы английского алфавита, цифры; - учатся записывать слова в транскрипции; - учатся правильно списывать; - соблюдают нормы произношения звуков английского языка в чтении вслух и устной речи.
Мой день (12 ч.)			12 ч.	<ul style="list-style-type: none"> - расспрашивать собеседника и отвечать на его вопросы; - описывать (предмет, картинку, персонаж); - осмысливать и дифференцируют транскрипционные знаки; - учится читать по правилам согласные и гласные буквы и их основные сочетания; - учится читать различного типа короткие тексты; - воспринимают и понимают на слух связные высказывания учителя, построенные на знакомом материале и/или содержащие некоторые незнакомые слова; - учится писать слова с заглавной буквы; - учится писать числительные, даты; - соблюдать правильное ударение в изолированном слове фразе.
Мой дом (16 ч.)		8 ч.	8 ч.	<ul style="list-style-type: none"> - соблюдать правила речевого этикета (приветствовать, знакомиться, благодарить и т.д.); - рассказывают (о себе, своей семье, доме и т.д.) - учатся сотрудничать со сверстниками, работать в паре/группе; - озвучивают отдельные транскрипционные знаки; - учатся соотносить зрительные и рече-двигательные образы лексических единиц (слов и словосочетаний) и

				<p>грамматических явлений с их значениями;</p> <ul style="list-style-type: none"> - учатся читать со скоростью, обеспечивающей понимание читаемого текста; - воспринимают и понимают на слух высказывания одноклассников; - выполняют лексико-грамматические упражнения; - различают коммуникативный тип предложения по интонации.
<p>Я и мои друзья (24 ч.) Знакомств о .</p>	13 ч.	8 ч.	3 ч.	<ul style="list-style-type: none"> - учатся вести диалог, учитывая позицию собеседника; - учатся читать различного типа короткие тексты, используя разные стратегии: с целью понимания основного содержания, с целью извлечения конкретной информации; - воспринимают и понимают на слух информацию, используя разную стратегию: понимают небольшие тексты/сообщения, построенные на изученном речевом материале, как при непосредственном общении, так и при восприятии аудиозаписи; - используют письмо как средство овладения другими видами речевой деятельности: учатся делать записи (выписки из текста); - учатся писать русские имена и фамилии по-английски; отвечают письменно на вопросы; - учатся правильно произносить предложения с точки зрения их ритмико-интонационных особенностей (утвердительное, отрицательное), вопросительное (общий и специальный вопрос), побудительное, восклицательное, а также предложения с однородными членами (интонация перечисления).
<p>Мир моих увлечений 19 ч</p>	9 ч.	10 ч.		<ul style="list-style-type: none"> - говорить выразительно (соблюдать синтагматичность речи, логическое ударение, правильную интонацию); - учатся использовать основные коммуникативные типы речи: описание, сообщение, рассказ, характеристика; - учатся высказываться логично и

				<p>связно;</p> <ul style="list-style-type: none"> - учатся работать самостоятельно, когда учитель спрашивает других; - учатся сотрудничать со сверстниками, работать в паре/группе; - учатся читать по правилам окончания существительных во множественном числе; приставки и суффиксы существительных и глаголов; написанные цифрами время, количественные числительные, даты; - учатся читать предложения с правильным фразовым и логическим ударением; -учатся читать различного типа короткие тексты с целью извлечения конкретной информации; - учатся читать текст и понимать его смысл, а также делать выводы из прочитанного; выражать суждение относительно поступков героев; - учатся быстро находить необходимую информацию в тексте; - воспринимают и понимают на слух разные типы текста, соответствующие возрасту и интересам учащихся (краткие сообщения, краткие диалоги, описания, загадки ит.д.); - учатся делать записи (выписки из текста); - фиксируют устные высказывания в письменной форме; - сравнивают и отличают буквы от транскрипционных знаков; соблюдают правильное ударение в изолированном слове, фразе.
Моя школа (14 ч.)			14 ч.	<ul style="list-style-type: none"> - говорить выразительно (соблюдать синтагматичность речи, правильную интонацию и др.); - воспроизводят наизусть небольшие произведения (рифмовки, стихотворения, песни); - учатся говорить в нормальном темпе; - учатся читать по правилам окончания существительных во множественном числе; -учатся читать по правилам глаголов при изменении лица или видовременной форм;

				<ul style="list-style-type: none"> -учатся читать текст и делать выводы из прочитанного; - воспринимают на слух и извлекают конкретную информацию; - фиксируют устные высказывания в письменной форме; - различают на слух и учатся адекватно произносить все звуки английского языка.
Мир вокруг меня (32 ч.)	14 ч.	10 ч.	8 ч.	<ul style="list-style-type: none"> - начинать, поддерживать и завершать разговор; - учатся пользоваться различными опорами
				<p>для понимания собственных высказываний: речевыми образцами, ключевыми словами, планом, логико-синтаксическими схемами (ЛСС) и др.;</p> <ul style="list-style-type: none"> - учатся читать по правилам окончания порядковых числительных прилагательных при изменении степени сравнения; -учатся понимать причинно-следственные и другие смысловые связи текста с помощью лексических и грамматических средств; - учатся читать короткие тексты с целью полного понимания содержания; - учатся догадываться о значении звучащего слова с опорой на контекст или на сходство звучания на родном языке; - учатся заполнять таблицы, делая выписки из текста; - распознают случаи употребления связующего «г» и учатся использовать их в речи.
Погода. Время года. Путешествия (19 ч.)	2 ч.	8 ч.	9 ч.	<ul style="list-style-type: none"> -учатся вести диалог, учитывая позицию собеседника; - учатся говорить выразительно (соблюдать правильную интонацию, ударения и др.); - учатся читать по правилам редуцированные отрицательные формы модальных глаголов; - учатся читать текст и выражать суждения относительно поступков героев; - учатся делать выписки из текста; -воспринимают и понимают на слух речь учителя во время ведения урока.
Страна/ страны изучаемого языка	15 ч.	12 ч.	8 ч.	<ul style="list-style-type: none"> - воспринимают на слух и используют контекстуальную или языковую догадку; - учатся сотрудничать со сверстниками;

<p>и родная страна (35 ч.)</p>				<ul style="list-style-type: none"> - учатся работать с аудиотекстом; - заполняют анкеты (имя, фамилия, возраст и др.); - различают коммуникативный тип предложения по интонации; - учатся пользоваться памятками; - учатся понимать хронологический/логический порядок текста; - учатся быстро находить необходимую информацию текста.
<p>Литературные произведения, анимационные фильмы, телевизионные передачи и их герои</p>				<ul style="list-style-type: none"> - расспрашивать собеседника и отвечать на его вопросы; - учатся работать в паре/группе; - находят соответствие между звуковым и графическим образами транскрипционных знаков; - учатся читать текст и соотносить события в тексте и личным опытом; - учатся правильно выбирать в словаре значения многозначного слова; - вербально или не вербально реагируют на услышанное; - учатся не обращать внимания на незнакомые слова, не мешающие понимать основное содержания текста; - учатся выполнять письменные проекты; - отвечают письменно на вопросы; - различают на слух и учатся адекватно произносить все звуки английского языка; - учатся пользоваться фонозаписью для овладения произносительной стороной речи.