



**ДЕПАРТАМЕНТ ОБРАЗОВАНИЯ
Белгородской области**

ПРИКАЗ

«18» Апреля 2019 года

№ 1132

Об организационном и технологическом обеспечении проведения государственной итоговой аттестации по образовательным программам основного общего образования на территории Белгородской области в 2019 году

В соответствии с Порядком проведения государственной итоговой аттестации по образовательным программам основного общего образования, утвержденным приказом Министерства просвещения Российской Федерации и Федеральной службы по надзору в сфере образования и науки от 07 ноября 2018 года № 189/1513, во исполнение приказа департамента образования Белгородской области от 19 ноября 2018 года № 2973 «Об утверждении «дорожной карты» по организации и проведению государственной итоговой аттестации по образовательным программам основного общего и среднего общего образования на территории Белгородской области в 2019 году», руководствуясь методическими рекомендациями по подготовке и проведению государственной итоговой аттестации по образовательным программам основного общего образования в 2019 году (приложение 12 к письму Федеральной службы по надзору в сфере образования и науки от 29 декабря 2018 года № 10-987), в целях организованного проведения государственной итоговой аттестации по образовательным программам основного общего образования (далее – ГИА-9) на территории Белгородской области в 2019 году **приказываю**:

1. Утвердить:

1.1. Порядок организационного и технологического обеспечения проведения ГИА-9 на территории Белгородской области в 2019 году (приложение 1).

1.2. Формы и описание бланков ответов участника основного государственного экзамена (далее – ОГЭ) для проведения ГИА-9 с использованием автоматизированной информационной системы ГИА-9 на территории Белгородской области в 2019 году (приложения 2, 3).

1.3. Формы и описание бланков ответов участника государственного выпускного экзамена (далее – ГВЭ) для проведения ГИА-9 с использованием автоматизированной информационной системы ГИА-9 на территории Белгородской области в 2019 году (приложения 4, 5).

1.4. Правила заполнения бланков ответов участника ОГЭ при проведении ГИА-9 на территории Белгородской области в 2019 году (приложение 6).

1.5. Правила заполнения бланков ответов участника ГВЭ при проведении ГИА-9 на территории Белгородской области в 2019 году (приложение 7).

2. Руководителям органов, осуществляющих управление в сфере образования муниципальных районов и городских округов, образовательных организаций:

2.1. Руководствоваться при организации работы по подготовке и проведению ГИА-9 настоящим приказом.

2.2. Довести до сведения всех участников ГИА-9, а также их родителей (законных представителей), сотрудников образовательных организаций, расположенных на территории муниципалитета, утвержденные формы бланков ответов участника ОГЭ и ГВЭ для проведения ГИА-9 с использованием автоматизированной информационной системы ГИА-9 на территории Белгородской области в 2019 году, правила заполнения бланков ответов участника ОГЭ и ГВЭ при проведении ГИА-9.

3. Контроль за исполнением настоящего приказа возложить на начальника управления образовательной политики департамента образования Белгородской области М.Л.Назаренко.

**Начальник департамента образования
Белгородской области**



Е.Г. Тишина

Седых Лариса Михайловна
8(4722)357606



Приложение 1
к приказу департамента образования
Белгородской области
от « 18 » 04 2019 г. № 1132

Порядок
организационного и технологического обеспечения государственной
итоговой аттестации по образовательным программам основного общего
образования на территории Белгородской области в 2019 году

Подготовительный период

1. Информирование обучающихся 9 классов общеобразовательных организаций и их родителей (законных представителей), экстернов по вопросам организационного и технологического обеспечения проведения ГИА-9 осуществляет образовательная организация. Администрация образовательной организации обязана заблаговременно ознакомить с необходимыми нормативными правовыми и инструктивно-методическими документами, определяющими порядок организационного и технологического обеспечения проведения ГИА-9 на территории Белгородской области, с демонстрационными версиями контрольных измерительных материалов (далее – КИМ), бланками ОГЭ, ГВЭ, правилами заполнения бланков ответов ОГЭ, ГВЭ.

2. Организационное и технологическое обеспечение проведения ГИА-9 на территории Белгородской области в соответствии с пунктом 25 Порядка проведения государственной итоговой аттестации по образовательным программам основного общего образования, утвержденного приказом Министерства просвещения Российской Федерации и Федеральной службы по надзору в сфере образования и науки от 07 ноября 2018 года № 189/1513 (далее – Порядок), осуществляется региональным центром обработки информации (далее – РЦОИ), функции которого возложены на областное государственное бюджетное учреждение «Белгородский региональный центр оценки качества образования» (далее – ОГБУ «БелРЦОКО»).

3. Для систематизации и учета информации, получаемой при проведении ГИА-9 обучающихся 9 классов общеобразовательных организаций, департамент образования Белгородской области (далее – департамент) утверждает унифицированную систему кодировки образовательных организаций Белгородской области, кодировку пунктов проведения экзаменов (далее – ППЭ).

4. Кодировка предметов, по которым проводится ГИА-9, соответствует кодировке предметов, принятой в ФГБУ «Федеральный центр тестирования», и обозначается в следующем порядке:

Порядковый номер	Код предмета	Форма ГИА	Наименование предмета
1.	01	ОГЭ	Русский язык
2.	02	ОГЭ	Математика
3.	03	ОГЭ	Физика
4.	04	ОГЭ	Химия

5.	05	ОГЭ	Информатика и ИКТ
6.	06	ОГЭ	Биология
7.	07	ОГЭ	История
8.	17	ОГЭ	История (без XX века)
9.	08	ОГЭ	География
10.	09	ОГЭ	Английский язык
11.	10	ОГЭ	Немецкий язык
12.	11	ОГЭ	Французский язык
13.	12	ОГЭ	Обществознание
14.	13	ОГЭ	Испанский язык
15.	18	ОГЭ	Литература
16.	29	ОГЭ	Английский язык устный
17.	30	ОГЭ	Немецкий язык устный
18.	31	ОГЭ	Французский язык устный
19.	33	ОГЭ	Испанский язык устный
20.	51	ГВЭ	Русский язык
21.	52	ГВЭ	Математика
22.	53	ГВЭ	Физика
23.	54	ГВЭ	Химия
24.	55	ГВЭ	Информатика
25.	56	ГВЭ	Биология
26.	57	ГВЭ	История
27.	58	ГВЭ	География
28.	59	ГВЭ	Английский язык
29.	60	ГВЭ	Немецкий язык
30.	61	ГВЭ	Французский язык
31.	62	ГВЭ	Обществознание
32.	63	ГВЭ	Испанский язык
33.	68	ГВЭ	Литература
34.	79	ГВЭ	Английский язык устный
35.	80	ГВЭ	Немецкий язык устный
36.	81	ГВЭ	Французский язык устный
37.	83	ГВЭ	Испанский язык устный

5. РЦОИ обеспечивает деятельность по эксплуатации региональных информационных систем (далее – РИС) и взаимодействию с ФИС, в том числе осуществляет работу по формированию сводной информации об обучающихся 9 классов, экстернах – участниках ГИА-9.

6. Муниципальные органы управления образованием (далее – МОУО) определяют транспортные схемы по доставке участников ГИА-9 в ППЭ, при необходимости обеспечивают доставку участников ГИА-9 специально выделенным транспортом в соответствии с правилами безопасной перевозки обучающихся.

7. Общеобразовательные организации (далее – ОО) формируют базу данных по обучающимся 9 классов, экстернам, участвующим в ГИА-9 на территории Белгородской области в 2019 году по следующим общеобразовательным предметам: русский язык, математика, биология, химия, физика, география, история, обществознание, иностранный язык (английский, французский, немецкий, испанский), информатика и ИКТ, литература.

Проведение ГИА-9 в пунктах проведения экзаменов

8. Департамент по согласованию с государственной экзаменационной комиссией (далее – ГЭК) в соответствии с пунктом 22 Порядка определяет места расположения ППЭ для проведения ГИА-9 на территории каждого муниципалитета.

9. Подготовка ППЭ в соответствии с Положением о ППЭ, ежегодно утверждаемым департаментом, осуществляется руководителем ППЭ и руководителем организации, на базе которой организован ППЭ.

10. Департамент по согласованию с ГЭК утверждает персональный состав руководителей ППЭ, организаторов ППЭ, технических специалистов, специалистов по проведению инструктажа и обеспечению лабораторных работ, ассистентов для обучающихся с ограниченными возможностями здоровья, обучающихся детей-инвалидов и инвалидов (далее – обучающиеся с ОВЗ), экзаменаторов-собеседников, обеспечивающих организацию проведения ГИА-9.

11. ОО направляют своих работников для работы в качестве руководителей и организаторов ППЭ, технических специалистов, специалистов по проведению инструктажа и обеспечению лабораторных работ, ассистентов для лиц с ОВЗ, экзаменаторов-собеседников и осуществляют контроль за участием своих работников в проведении ГИА-9 в соответствии пунктом 34 Порядка.

12. ОО под роспись информируют работников, привлекаемых к проведению ГИА-9, участников ГИА-9 и их родителей о сроках, местах и порядке проведения ГИА-9, в том числе о ведении в ППЭ и аудиториях видеозаписи, об основаниях для удаления из ППЭ, о применении мер дисциплинарного и административного воздействия в отношении лиц, привлекаемых к проведению ГИА-9 и нарушивших установленный порядок проведения ГИА-9.

13. Участники ГИА-9 и организаторы распределяются в ППЭ автоматизировано в РЦОИ в соответствии пунктом 53 Порядка. Член ГЭК доставляет в ППЭ машиночитаемые формы распределения в зашифрованном виде в день проведения экзамена по соответствующему учебному предмету вместе с экзаменационными материалами. Формы распределения расшифровываются и тиражируются в штабе ППЭ.

14. Руководители и организаторы ППЭ, технические специалисты, специалисты по проведению инструктажа и обеспечению лабораторных работ, ассистенты для участников ГИА-9 с ОВЗ, экзаменаторы-собеседники информируются о месте расположения ППЭ, в который они направляются, не ранее чем за три рабочих дня до проведения экзамена по соответствующему учебному предмету.

15. Департамент, ОГБУ «БелРЦОКО» совместно с МОУО проводят обучение и инструктаж по процедуре проведения ГИА-9 руководителей ППЭ, организаторов ППЭ в соответствии с инструкциями для работников ППЭ, ежегодно утверждаемыми департаментом.

Получение и использование экзаменационных материалов

16. Порядок получения экзаменационных материалов департаментом определяет Федеральная служба по надзору в сфере образования и науки (далее – Рособрнадзор).

17. РЦОИ, получив из Рособрнадзора экзаменационные материалы, тиражирует их и комплектует посылки для отправки в МОУО для ППЭ в соответствии с планируемым числом участников ГИА-9 по учебным предметам (вскрытие и переупаковка экзаменационных материалов запрещены).

18. Члены ГЭК, получив из РЦОИ экзаменационные материалы ГИА-9, обеспечивают их своевременную доставку в ППЭ в день экзамена за два часа до его начала.

19. Сформированные в день проведения экзамена посылки с выполненными экзаменационными работами доставляются членами ГЭК в РЦОИ на обработку:

- бланки ответов №1 и №2, использованные КИМ, неиспользованные экзаменационные материалы, испорченные экзаменационные материалы, листы бумаги для черновиков;
- формы проведения ГИА-9 в ППЭ.

20. После обработки экзаменационные материалы хранятся как документы строгой отчетности в РЦОИ до 1 марта года, следующего за годом проведения экзамена, использованные листы бумаги для черновиков – в течение месяца после проведения экзамена.

Обработка бланков ГИА-9

21. Обработка экзаменационных работ участников ГИА-9 осуществляется в РЦОИ.

22. РЦОИ по согласованию с департаментом обеспечивает:

- условия работы предметных комиссий (места проверок, инструктаж по оцениванию, а также при необходимости условия питания и проживания экспертов предметных комиссий);
- процедуру проверки экзаменационных работ участников ГИА-9 и оформление протоколов результатов проверки.

Результаты ГИА-9

23. Результаты ГИА-9 объявляются обучающимся по пятибалльной шкале оценивания.

24. РЦОИ направляет протоколы с результатами проверки экзаменационных работ на утверждение в ГЭК Белгородской области, затем передает утвержденные результаты ГИА-9 в МОУО, откуда результаты направляются в ОО.

25. Ознакомление обучающихся с утвержденными ГЭК результатами ГИА-9 по учебному предмету осуществляется в течение одного рабочего дня


со дня их передачи в ОО. Указанный день считается официальным днем объявления результатов ГИА-9.



26. Выпускник, поступающий в учреждения НПО, СПО, имеет право на получение справки установленного образца о результатах ГИА-9.



Приложение 2
к приказу департамента образования
Белгородской области
от «18» 09 2019 г. № 1132



Формы бланков ответов участника ОГЭ для проведения ГИА-9 с использованием автоматизированной информационной системы ГИА-9 на территории Белгородской области в 2019 году


Код предмета		Название предмета		С порядком проведения государственной итоговой аттестации по образовательным программам основного общего образования «Базис образовательных программ» (См. приложение №1 к бланку с кодами ОГЭ на индивидуальной области задания).		Номер КИМ	
0 1		РУССКИЙ					
<p>ВНИМАНИЕ! Все бланки и листы с контрольными измерительными материалами рассматриваются в комплекте.</p> <p align="center">Сведения об участнике государственной итоговой аттестации</p> <p>Фамилия _____</p> <p>Имя _____</p> <p>Отчество (при наличии) _____</p> <p>Документ Серия Номер</p>							
<p>Ответы на задания с кратким ответом ЗАПРЕЩЕНЫ исправления в области ответов.</p> <p><input type="checkbox"/> 1 Задание выполняется на бланке №2</p> <p><input type="checkbox"/> 2 _____</p> <p><input type="checkbox"/> 3 _____</p> <p><input type="checkbox"/> 4 _____</p> <p><input type="checkbox"/> 5 _____</p> <p><input type="checkbox"/> 6 _____</p> <p><input type="checkbox"/> 7 _____</p> <p><input type="checkbox"/> 8 _____</p> <p><input type="checkbox"/> 9 _____</p> <p><input type="checkbox"/> 10 _____</p> <p><input type="checkbox"/> 11 _____</p> <p><input type="checkbox"/> 12 _____</p> <p><input type="checkbox"/> 13 _____</p> <p><input type="checkbox"/> 14 _____</p> <p><input type="checkbox"/> 15 Задание выполняется на бланке №2</p> <p><input type="checkbox"/> 16 Не заполняется</p>				<p><input type="checkbox"/> 17 Не заполняется</p> <p><input type="checkbox"/> 18 Не заполняется</p> <p><input type="checkbox"/> 19 Не заполняется</p> <p><input type="checkbox"/> 20 Не заполняется</p> <p><input type="checkbox"/> 21 Не заполняется</p> <p><input type="checkbox"/> 22 Не заполняется</p> <p><input type="checkbox"/> 23 Не заполняется</p> <p><input type="checkbox"/> 24 Не заполняется</p> <p><input type="checkbox"/> 25 Не заполняется</p> <p><input type="checkbox"/> 26 Не заполняется</p> <p><input type="checkbox"/> 27 Не заполняется</p> <p><input type="checkbox"/> 28 Не заполняется</p> <p><input type="checkbox"/> 29 Не заполняется</p> <p><input type="checkbox"/> 30 Не заполняется</p> <p><input type="checkbox"/> 31 Не заполняется</p> <p><input type="checkbox"/> 32 Не заполняется</p>			
<p>Замена ошибочных ответов</p> <p>Резерв-1 Резерв-2</p> <p><input type="checkbox"/> Удален с экзамена в связи с нарушением порядка <input type="checkbox"/> Не завершил экзамен по уважительной причине</p>							



Государственная итоговая аттестация по образовательным программам основного общего образования - 2019																																																																																									
Бланк ответов №1 Дата проведения (ДД-ММ-ГГ) - - -																																																																																									
	Регион Код образовательной организации Класс Номер Буква Код пункта проведения Номер аудитории Номер варианта																																																																																								
Код предмета Название предмета Номер КИМ	<div style="border: 1px solid black; padding: 2px; font-size: 8px;"> В порядке проведения государственной итоговой аттестации по образовательным программам основного общего образования (символьный код). Сопоставление номера КИМ на бланке с номером КИМ на государственной работе по аттестации. Подпись участника строго внутри окошка. </div>																																																																																								
Заполнять гелевой или капиллярной ручкой ЧЕРНЫМИ чернилами по следующему образцу: <table style="font-family: monospace; font-size: 12px; border-collapse: collapse;"> <tr> <td style="padding: 0 5px;">А</td><td style="padding: 0 5px;">Б</td><td style="padding: 0 5px;">В</td><td style="padding: 0 5px;">Г</td><td style="padding: 0 5px;">Д</td><td style="padding: 0 5px;">Е</td><td style="padding: 0 5px;">Ё</td><td style="padding: 0 5px;">Ж</td><td style="padding: 0 5px;">З</td><td style="padding: 0 5px;">И</td><td style="padding: 0 5px;">Й</td><td style="padding: 0 5px;">К</td><td style="padding: 0 5px;">Л</td><td style="padding: 0 5px;">М</td><td style="padding: 0 5px;">Н</td><td style="padding: 0 5px;">О</td><td style="padding: 0 5px;">П</td><td style="padding: 0 5px;">Р</td><td style="padding: 0 5px;">С</td><td style="padding: 0 5px;">Т</td><td style="padding: 0 5px;">У</td><td style="padding: 0 5px;">Ф</td><td style="padding: 0 5px;">Х</td><td style="padding: 0 5px;">Ц</td><td style="padding: 0 5px;">Ч</td><td style="padding: 0 5px;">Ш</td><td style="padding: 0 5px;">Щ</td><td style="padding: 0 5px;">Ъ</td><td style="padding: 0 5px;">Ы</td><td style="padding: 0 5px;">Ь</td><td style="padding: 0 5px;">Э</td><td style="padding: 0 5px;">Ю</td><td style="padding: 0 5px;">Я</td><td style="padding: 0 5px;">0</td><td style="padding: 0 5px;">1</td><td style="padding: 0 5px;">2</td><td style="padding: 0 5px;">3</td><td style="padding: 0 5px;">4</td><td style="padding: 0 5px;">5</td><td style="padding: 0 5px;">6</td><td style="padding: 0 5px;">7</td><td style="padding: 0 5px;">8</td><td style="padding: 0 5px;">9</td><td style="padding: 0 5px;">()</td> </tr> <tr> <td style="padding: 0 5px;">А</td><td style="padding: 0 5px;">Б</td><td style="padding: 0 5px;">В</td><td style="padding: 0 5px;">С</td><td style="padding: 0 5px;">D</td><td style="padding: 0 5px;">E</td><td style="padding: 0 5px;">F</td><td style="padding: 0 5px;">G</td><td style="padding: 0 5px;">H</td><td style="padding: 0 5px;">I</td><td style="padding: 0 5px;">J</td><td style="padding: 0 5px;">K</td><td style="padding: 0 5px;">L</td><td style="padding: 0 5px;">M</td><td style="padding: 0 5px;">N</td><td style="padding: 0 5px;">O</td><td style="padding: 0 5px;">P</td><td style="padding: 0 5px;">Q</td><td style="padding: 0 5px;">R</td><td style="padding: 0 5px;">S</td><td style="padding: 0 5px;">T</td><td style="padding: 0 5px;">U</td><td style="padding: 0 5px;">V</td><td style="padding: 0 5px;">W</td><td style="padding: 0 5px;">X</td><td style="padding: 0 5px;">Y</td><td style="padding: 0 5px;">Z</td><td style="padding: 0 5px;">,</td><td style="padding: 0 5px;">-</td><td style="padding: 0 5px;">А</td><td style="padding: 0 5px;">А</td><td style="padding: 0 5px;">О</td><td style="padding: 0 5px;">О</td><td style="padding: 0 5px;">Е</td><td style="padding: 0 5px;">Е</td><td style="padding: 0 5px;">Е</td><td style="padding: 0 5px;">I</td><td style="padding: 0 5px;">I</td><td style="padding: 0 5px;">O</td><td style="padding: 0 5px;">O</td><td style="padding: 0 5px;">U</td><td style="padding: 0 5px;">U</td><td style="padding: 0 5px;">P</td><td style="padding: 0 5px;">;</td> </tr> </table>		А	Б	В	Г	Д	Е	Ё	Ж	З	И	Й	К	Л	М	Н	О	П	Р	С	Т	У	Ф	Х	Ц	Ч	Ш	Щ	Ъ	Ы	Ь	Э	Ю	Я	0	1	2	3	4	5	6	7	8	9	()	А	Б	В	С	D	E	F	G	H	I	J	K	L	M	N	O	P	Q	R	S	T	U	V	W	X	Y	Z	,	-	А	А	О	О	Е	Е	Е	I	I	O	O	U	U	P	;
А	Б	В	Г	Д	Е	Ё	Ж	З	И	Й	К	Л	М	Н	О	П	Р	С	Т	У	Ф	Х	Ц	Ч	Ш	Щ	Ъ	Ы	Ь	Э	Ю	Я	0	1	2	3	4	5	6	7	8	9	()																																														
А	Б	В	С	D	E	F	G	H	I	J	K	L	M	N	O	P	Q	R	S	T	U	V	W	X	Y	Z	,	-	А	А	О	О	Е	Е	Е	I	I	O	O	U	U	P	;																																														
ВНИМАНИЕ! Все бланки и листы с контрольными измерительными материалами рассматриваются в комплекте.																																																																																									
Сведения об участнике государственной итоговой аттестации																																																																																									
Фамилия																																																																																									
Имя																																																																																									
Отчество (при наличии)																																																																																									
Документ	Серия Номер																																																																																								
Ответы на задания с кратким ответом ЗАПРЕЩЕНЫ исправления в области ответов.																																																																																									
1	17																																																																																								
2	18																																																																																								
3	19																																																																																								
4	20																																																																																								
5	21 Задание выполняется на бланке №2																																																																																								
6	22 Задание выполняется на бланке №2																																																																																								
7	23 Задание выполняется на бланке №2																																																																																								
8	24 Задание выполняется на бланке №2																																																																																								
9	25 Задание выполняется на бланке №2																																																																																								
10	26 Задание выполняется на бланке №2																																																																																								
11	27 Не заполняется																																																																																								
12	28 Не заполняется																																																																																								
13	29 Не заполняется																																																																																								
14	30 Не заполняется																																																																																								
15	31 Не заполняется																																																																																								
16	32 Не заполняется																																																																																								
Замена ошибочных ответов	Резерв-1 Резерв-2 <input type="checkbox"/> Удален с экзамена в связи с нарушением порядка <input type="checkbox"/> Не завершил экзамен по уважительной причине																																																																																								



Государственная итоговая аттестация по образовательным программам основного общего образования - 2019		Бланк ответов №1		Дата проведения (ДД-ММ-ГГ)		
	Регион	Код образовательной организации	Класс Номер Буква	Код пункта проведения	Номер аудитории	
					Номер варианта	
Код предмета	Название предмета			Номер КИМ		
0 3	Ф И З И К А					
<p>С порядком проведения государственной итоговой аттестации по образовательным программам основного общего образования (далее – «Порядок») ознакомиться можно на официальном сайте Министерства просвещения Российской Федерации.</p> <p>Сопроводитель номера КИМ на бланке в комплекте КИМ на экзаменационной работе государственной итоговой аттестации по образовательным программам основного общего образования.</p> <p>Подпись участника строго внутри окошка.</p>						
<p>Заполнять гелевой или капиллярной ручкой ЧЕРНЫМИ чернилами по следующим образцам:</p> <p>А Б В Г Д Е Ё Ж З И Й К Л М Н О П Р С Т У Ф Х Ц Ч Ш Щ Ъ Ы Ь Э Ю Я 0 1 2 3 4 5 6 7 8 9 ()</p> <p>А Б С Д Е Ф Г Н И К Л М Н О П Q R S T U V W X Y Z , - А А А О О Е Е Е Е И I O U P ;</p>						
ВНИМАНИЕ! Все бланки и листы с контрольными измерительными материалами рассматриваются в комплекте.						
Сведения об участнике государственной итоговой аттестации						
Фамилия						
Имя						
Отчество (при наличии)						
Документ	Серия			Номер		
<p>Ответы на задания с кратким ответом ЗАПРЕЩЕНЫ исправления в области ответов.</p>						
1			17			
2			18			
3			19			
4			20			
5			21			
6			22	Задание выполняется на бланке №2		
7			23	Задание выполняется на бланке №2		
8			24	Задание выполняется на бланке №2		
9			25	Задание выполняется на бланке №2		
10			26	Задание выполняется на бланке №2		
11			27	Не заполняется		
12			28	Не заполняется		
13			29	Не заполняется		
14			30	Не заполняется		
15			31	Не заполняется		
16			32	Не заполняется		
Замена ошибочных ответов	-			-		
	-			-		
	-			-		
	-			-		
Резерв-1			Резерв-2			
				<input type="checkbox"/> Удален с экзамена в связи с нарушением порядка	<input type="checkbox"/> Не завершил экзамен по уважительной причине	


ГОСУДАРСТВЕННАЯ ИТОГОВАЯ АТТЕСТАЦИЯ ПО ОБРАЗОВАТЕЛЬНЫМ ПРОГРАММАМ ОСНОВНОГО ОБЩЕГО ОБРАЗОВАНИЯ - 2019																																																																	
	Бланк ответов №1 <small>Дата проведения (ДД-ММ-ГГ) _____ - _____ - _____</small>																																																																
	<table border="0" style="width: 100%;"> <tr> <td style="width: 20%;">Регион</td> <td style="width: 20%;">Код образовательной организации</td> <td style="width: 10%;">Класс</td> <td style="width: 10%;">Номер</td> <td style="width: 10%;">Буква</td> <td style="width: 10%;">Код пункта проведения</td> <td style="width: 10%;">Номер аудитории</td> <td style="width: 10%;">Номер варианта</td> </tr> <tr> <td>_____</td> <td>_____</td> <td>_____</td> <td>_____</td> <td>_____</td> <td>_____</td> <td>_____</td> <td>_____</td> </tr> </table>	Регион	Код образовательной организации	Класс	Номер	Буква	Код пункта проведения	Номер аудитории	Номер варианта	_____	_____	_____	_____	_____	_____	_____	_____																																																
Регион	Код образовательной организации	Класс	Номер	Буква	Код пункта проведения	Номер аудитории	Номер варианта																																																										
_____	_____	_____	_____	_____	_____	_____	_____																																																										
Код предмета 0 5	Название предмета И Н Ф О Р М А Т	Номер КИМ _____																																																															
С переводом по окончании государственной итоговой аттестации по образовательным программам основного общего образования обучающихся осуществляется перевод в колледж. Сопоставление номеров КИМ на бланке в колледже КИМ на экзаменационной работе производится. Подпись участника строго внутри окошка.																																																																	
Заполнять гелевой или капиллярной ручкой ЧЕРНЫМИ чернилами по следующим образцам:																																																																	
А Б В Г Д Е Ё Ж З И Й К Л М Н О П Р С Т У Ф Х Ц Ч Ш Щ Ъ Ы Ь Э Ю Я 0 1 2 3 4 5 6 7 8 9 () А В С D E F G H I J K L M N O P Q R S T U V W X Y Z , - А А А О О Е Е Е Е І І О О Р ;																																																																	
ВНИМАНИЕ! Все бланки и листы с контрольными измерительными материалами рассматриваются в комплекте.																																																																	
Сведения об участнике государственной итоговой аттестации																																																																	
Фамилия	_____																																																																
Имя	_____																																																																
Отчество (при наличии)	_____																																																																
Документ	Серия	Номер																																																															
_____	_____	_____																																																															
Ответы на задания с кратким ответом ЗАПРЕЩЕНЫ исправления в области ответов.																																																																	
<table border="0" style="width: 100%;"> <tr><td>1</td><td>_____</td></tr> <tr><td>2</td><td>_____</td></tr> <tr><td>3</td><td>_____</td></tr> <tr><td>4</td><td>_____</td></tr> <tr><td>5</td><td>_____</td></tr> <tr><td>6</td><td>_____</td></tr> <tr><td>7</td><td>_____</td></tr> <tr><td>8</td><td>_____</td></tr> <tr><td>9</td><td>_____</td></tr> <tr><td>10</td><td>_____</td></tr> <tr><td>11</td><td>_____</td></tr> <tr><td>12</td><td>_____</td></tr> <tr><td>13</td><td>_____</td></tr> <tr><td>14</td><td>_____</td></tr> <tr><td>15</td><td>_____</td></tr> <tr><td>16</td><td>_____</td></tr> </table>	1	_____	2	_____	3	_____	4	_____	5	_____	6	_____	7	_____	8	_____	9	_____	10	_____	11	_____	12	_____	13	_____	14	_____	15	_____	16	_____	<table border="0" style="width: 100%;"> <tr><td>17</td><td>_____</td></tr> <tr><td>18</td><td>_____</td></tr> <tr><td>19</td><td>Задание выполняется на бланке №2</td></tr> <tr><td>20</td><td>Задание выполняется на бланке №2</td></tr> <tr><td>21</td><td>Не заполняется</td></tr> <tr><td>22</td><td>Не заполняется</td></tr> <tr><td>23</td><td>Не заполняется</td></tr> <tr><td>24</td><td>Не заполняется</td></tr> <tr><td>25</td><td>Не заполняется</td></tr> <tr><td>26</td><td>Не заполняется</td></tr> <tr><td>27</td><td>Не заполняется</td></tr> <tr><td>28</td><td>Не заполняется</td></tr> <tr><td>29</td><td>Не заполняется</td></tr> <tr><td>30</td><td>Не заполняется</td></tr> <tr><td>31</td><td>Не заполняется</td></tr> <tr><td>32</td><td>Не заполняется</td></tr> </table>	17	_____	18	_____	19	Задание выполняется на бланке №2	20	Задание выполняется на бланке №2	21	Не заполняется	22	Не заполняется	23	Не заполняется	24	Не заполняется	25	Не заполняется	26	Не заполняется	27	Не заполняется	28	Не заполняется	29	Не заполняется	30	Не заполняется	31	Не заполняется	32	Не заполняется
1	_____																																																																
2	_____																																																																
3	_____																																																																
4	_____																																																																
5	_____																																																																
6	_____																																																																
7	_____																																																																
8	_____																																																																
9	_____																																																																
10	_____																																																																
11	_____																																																																
12	_____																																																																
13	_____																																																																
14	_____																																																																
15	_____																																																																
16	_____																																																																
17	_____																																																																
18	_____																																																																
19	Задание выполняется на бланке №2																																																																
20	Задание выполняется на бланке №2																																																																
21	Не заполняется																																																																
22	Не заполняется																																																																
23	Не заполняется																																																																
24	Не заполняется																																																																
25	Не заполняется																																																																
26	Не заполняется																																																																
27	Не заполняется																																																																
28	Не заполняется																																																																
29	Не заполняется																																																																
30	Не заполняется																																																																
31	Не заполняется																																																																
32	Не заполняется																																																																
Замена ошибочных ответов	<table border="0" style="width: 100%;"> <tr><td>_____</td><td>—</td><td>_____</td></tr> <tr><td>_____</td><td>—</td><td>_____</td></tr> <tr><td>_____</td><td>—</td><td>_____</td></tr> <tr><td>_____</td><td>—</td><td>_____</td></tr> </table>	_____	—	_____	_____	—	_____	_____	—	_____	_____	—	_____	<table border="0" style="width: 100%;"> <tr><td>_____</td><td>—</td><td>_____</td></tr> <tr><td>_____</td><td>—</td><td>_____</td></tr> <tr><td>_____</td><td>—</td><td>_____</td></tr> <tr><td>_____</td><td>—</td><td>_____</td></tr> </table>	_____	—	_____	_____	—	_____	_____	—	_____	_____	—	_____																																							
_____	—	_____																																																															
_____	—	_____																																																															
_____	—	_____																																																															
_____	—	_____																																																															
_____	—	_____																																																															
_____	—	_____																																																															
_____	—	_____																																																															
_____	—	_____																																																															
Резерв-1	Резерв-2	<input type="checkbox"/> Удален с экзамена в связи с нарушением порядка																																																															
		<input type="checkbox"/> Не завершил экзамен по уважительной причине																																																															



		ГОСУДАРСТВЕННАЯ ИТОГОВАЯ АТТЕСТАЦИЯ ПО ОБРАЗОВАТЕЛЬНЫМ ПРОГРАММАМ ОСНОВНОГО ОБЩЕГО ОБРАЗОВАНИЯ - 2019		Дата проведения (ДД-ММ-ГГ)																																																																		
<h2 style="margin: 0;">Бланк ответов №1</h2>																																																																						
	Регион	Код образовательной организации	Класс Номер Буква	Код пункта проведения	Номер аудитории	Номер варианта																																																																
Код предмета	Название предмета			Номер КИМ																																																																		
0 6	Б И О Л О Г И Я																																																																					
С началом проведения государственной итоговой аттестации по образовательным программам основного общего образования начинается общее обследование качества образования. Сопоставление номеров КИМ на бланке в кодировке КИМ на подменю экзаменационной работы не производится. Подпись участника строго внутри окошка.																																																																						
Заполнять гелевой или капиллярной ручкой ЧЕРНЫМИ чернилами по следующим образцам:																																																																						
А Б В Г Д Е Ё Ж З И Й К Л М Н О П Р С Т У Ф Х Ц Ч Ш Щ Ъ Ы Ь Э Ю Я 0 1 2 3 4 5 6 7 8 9 () А В С D E F G H I J K L M N O P Q R S T U V W X Y Z , - А А А О О Е Е Е Е І І О У У Ъ ;																																																																						
ВНИМАНИЕ! Все бланки и листы с контрольными измерительными материалами рассматриваются в комплекте.																																																																						
Сведения об участнике государственной итоговой аттестации																																																																						
Фамилия																																																																						
Имя																																																																						
Отчество (при наличии)																																																																						
Документ Серия Номер																																																																						
Ответы на задания с кратким ответом ЗАПРЕЩЕНЫ исправления в области ответов.																																																																						
<table style="width: 100%; border-collapse: collapse;"> <tr> <td style="width: 5%; text-align: center;">1</td> <td style="width: 45%;"></td> <td style="width: 5%; text-align: center;">17</td> <td style="width: 45%;"></td> </tr> <tr> <td style="text-align: center;">2</td> <td></td> <td style="text-align: center;">18</td> <td></td> </tr> <tr> <td style="text-align: center;">3</td> <td></td> <td style="text-align: center;">19</td> <td></td> </tr> <tr> <td style="text-align: center;">4</td> <td></td> <td style="text-align: center;">20</td> <td></td> </tr> <tr> <td style="text-align: center;">5</td> <td></td> <td style="text-align: center;">21</td> <td></td> </tr> <tr> <td style="text-align: center;">6</td> <td></td> <td style="text-align: center;">22</td> <td></td> </tr> <tr> <td style="text-align: center;">7</td> <td></td> <td style="text-align: center;">23</td> <td></td> </tr> <tr> <td style="text-align: center;">8</td> <td></td> <td style="text-align: center;">24</td> <td></td> </tr> <tr> <td style="text-align: center;">9</td> <td></td> <td style="text-align: center;">25</td> <td></td> </tr> <tr> <td style="text-align: center;">10</td> <td></td> <td style="text-align: center;">26</td> <td></td> </tr> <tr> <td style="text-align: center;">11</td> <td></td> <td style="text-align: center;">27</td> <td></td> </tr> <tr> <td style="text-align: center;">12</td> <td></td> <td style="text-align: center;">28</td> <td></td> </tr> <tr> <td style="text-align: center;">13</td> <td></td> <td style="text-align: center;">29</td> <td>Задание выполняется на бланке №2</td> </tr> <tr> <td style="text-align: center;">14</td> <td></td> <td style="text-align: center;">30</td> <td>Задание выполняется на бланке №2</td> </tr> <tr> <td style="text-align: center;">15</td> <td></td> <td style="text-align: center;">31</td> <td>Задание выполняется на бланке №2</td> </tr> <tr> <td style="text-align: center;">16</td> <td></td> <td style="text-align: center;">32</td> <td>Задание выполняется на бланке №2</td> </tr> </table>							1		17		2		18		3		19		4		20		5		21		6		22		7		23		8		24		9		25		10		26		11		27		12		28		13		29	Задание выполняется на бланке №2	14		30	Задание выполняется на бланке №2	15		31	Задание выполняется на бланке №2	16		32	Задание выполняется на бланке №2
1		17																																																																				
2		18																																																																				
3		19																																																																				
4		20																																																																				
5		21																																																																				
6		22																																																																				
7		23																																																																				
8		24																																																																				
9		25																																																																				
10		26																																																																				
11		27																																																																				
12		28																																																																				
13		29	Задание выполняется на бланке №2																																																																			
14		30	Задание выполняется на бланке №2																																																																			
15		31	Задание выполняется на бланке №2																																																																			
16		32	Задание выполняется на бланке №2																																																																			
Замена ошибочных ответов																																																																						
<table style="width: 100%; border-collapse: collapse;"> <tr> <td style="width: 5%;"></td> <td style="width: 45%;"></td> <td style="width: 5%;"></td> <td style="width: 45%;"></td> </tr> <tr> <td></td> <td></td> <td></td> <td></td> </tr> <tr> <td></td> <td></td> <td></td> <td></td> </tr> <tr> <td></td> <td></td> <td></td> <td></td> </tr> <tr> <td></td> <td></td> <td></td> <td></td> </tr> </table>																																																																						
Резерв-1		Резерв-2		<input type="checkbox"/> Удален с экзамена в связи с нарушением порядка		<input type="checkbox"/> Не завершил экзамен по уважительной причине																																																																



Государственная итоговая аттестация по образовательным программам основного общего образования - 2019	
Бланк ответов №1 Дата проведения (ДД-ММ-ГГ) - - -	
	Регион Код образовательной организации Класс Номер Буква Код пункта проведения Номер аудитории Номер варианта
Код предмета Название предмета Номер КИМ	<div style="border: 1px solid black; padding: 2px; font-size: 8px;"> С порядком проведения государственной итоговой аттестации по образовательным программам основного общего образования ознакомьтесь. Сопоставление номера КИМ на бланке с номером КИМ на экзаменационной работе обязательное. Подпись участника строго внутри окошка. </div>
Заполнять гелевой или капиллярной ручкой ЧЕРНЫМИ чернилами по следующим образцам:	А Б В Г Д Е Ё Ж З И Й К Л М Н О П Р С Т У Ф Х Ц Ч Ш Щ Ъ Ы Ь Э Ю Я 0 1 2 3 4 5 6 7 8 9 () А В С D E F G H I J K L M N O P Q R S T U V W X Y Z , - А А А О О Е Е Е Е I I O O P P ;
ВНИМАНИЕ! Все бланки и листы с контрольными измерительными материалами рассматриваются в комплекте.	
Сведения об участнике государственной итоговой аттестации	
Фамилия	
Имя	
Отчество (при наличии)	
Документ	Серия Номер
Ответы на задания с кратким ответом ЗАПРЕЩЕНЫ исправления в области ответов.	
1	17
2	18
3	19
4	20 Задание выполняется на бланке №2
5	21
6	22
7	23 Задание выполняется на бланке №2
8	24
9	25
10	26
11	27
12	28
13	29
14	30
15 Задание выполняется на бланке №2	31 Не заполняется
16	32 Не заполняется
Замена ошибочных ответов	- - - -
Резерв-1	Резерв-2 <input type="checkbox"/> Удален с экзамена в связи с нарушением порядка <input type="checkbox"/> Не завершил экзамен по уважительной причине



		ГОСУДАРСТВЕННАЯ ИТОГОВАЯ АТТЕСТАЦИЯ ПО ОБРАЗОВАТЕЛЬНЫМ ПРОГРАММАМ ОСНОВНОГО ОБЩЕГО ОБРАЗОВАНИЯ - 2019				
<h2 style="margin: 0;">Бланк ответов №1</h2>		Дата проведения (ДД-ММ-ГГ) - - 				
	Регион 	Код образовательной организации 	Класс Номер Буква 	Код пункта проведения 	Номер аудитории 	Номер варианта
Код предмета 	Название предмета 	С помощью проведения государственной итоговой аттестации по образовательным программам основного общего образования (экзамена) определяется номер КИМ на бланке с кодом КИМ на экзаменационной работе государственной. Подпись участника строго внутри окошка.		Номер КИМ 		
0 9	А Н Г Л И Й С К					
Заполнять гелевой или капиллярной ручкой ЧЕРНЫМИ чернилами по следующим образцам:						
А Б В Г Д Е Ё Ж З И Й К Л М Н О П Р С Т У Ф Х Ц Ч Ш Щ Ъ Ы Ь Э Ю Я 0 1 2 3 4 5 6 7 8 9 () А В С D E F G H I J K L M N O P Q R S T U V W X Y Z , - А А А О О Е Е Е Е I I O U U P ;						
ВНИМАНИЕ! Все бланки и листы с контрольными измерительными материалами рассматриваются в комплекте.						
Сведения об участнике государственной итоговой аттестации						
Фамилия	 					
Имя	 					
Отчество (при наличии)	 					
Документ	Серия 	 				Номер
Ответы на задания с кратким ответом ЗАПРЕЩЕНЫ исправления в области ответов.						
1	 	17	 			
2	 	18	 			
3	 	19	 			
4	 	20	 			
5	 	21	 			
6	 	22	 			
7	 	23	 			
8	 	24	 			
9	 	25	 			
10	 	26	 			
11	 	27	 			
12	 	28	 			
13	 	29	 			
14	 	30	 			
15	 	31	 			
16	 	32	 			
Замена ошибочных ответов	<input type="checkbox"/>	<input type="checkbox"/>	 			
	<input type="checkbox"/>	<input type="checkbox"/>	 			
	<input type="checkbox"/>	<input type="checkbox"/>	 			
	<input type="checkbox"/>	<input type="checkbox"/>	 			
Резерв-1	 		Резерв-2	 		
			<input type="checkbox"/>	Удален с экзамена в связи с нарушением порядка		<input type="checkbox"/>
			<input type="checkbox"/>	Не завершил экзамен по уважительной причине		<input type="checkbox"/>



Государственная итоговая аттестация по образовательным программам основного общего образования - 2019		Бланк ответов №1		Дата проведения (ДД-ММ-ГГ)	
	Регион	Код образовательной организации	Класс Номер Буква	Код пункта проведения	Номер аудитории
					
Код предмета	Название предмета			Номер КИМ	
1 0	Н Е М Е Ц К И Й				
<p>С порядком проведения государственной итоговой аттестации по образовательным программам основного общего образования (с изменениями): Сопоставление номеров КИМ на бланке с номером КИМ на локальной работе портфолио: Подпись участника строго внутри окошка.</p>					
<p>Заполнять гелевой или капиллярной ручкой ЧЕРНЫМИ чернилами по следующим образцам:</p> <p>А Б В Г Д Е Ё Ж З И Й К Л М Н О П Р С Т У Ф Х Ц Ч Ш Щ Ъ Ы Ь Э Ю Я 0 1 2 3 4 5 6 7 8 9 () А В С D E F G H I J K L M N O P Q R S T U V W X Y Z , - А А А О О Е Е Е Е И I O U U P ;</p>					
ВНИМАНИЕ! Все бланки и листы с контрольными измерительными материалами рассматриваются в комплекте.					
Сведения об участнике государственной итоговой аттестации					
Фамилия					
Имя					
Отчество (при наличии)					
Документ	Серия				Номер
Ответы на задания с кратким ответом ЗАПРЕЩЕНЫ исправления в области ответов.					
1					17
2					18
3					19
4					20
5					21
6					22
7					23
8					24
9					25
10					26
11					27
12					28
13					29
14					30
15					31
16					32
Замена ошибочных ответов	-				-
	-				-
	-				-
	-				-
Резерв-1				Резерв-2	
				<input type="checkbox"/> Удален с экзамена в связи с нарушением порядка	<input type="checkbox"/> Не завершил экзамен по уважительной причине



Государственная итоговая аттестация по образовательным программам основного общего образования - 2019		Дата проведения (ДД-ММ-ГГ)			
		Бланк ответов №1			
Регион	Код образовательной организации	Класс Номер Буква	Код пункта проведения	Номер аудитории	Номер варианта
Код предмета	Название предмета	С порядком проведения государственной итоговой аттестации по образовательным программам основного общего образования (далее - ИГЭО) на бланке с кодом ИГЭО на индивидуальной работе (платформе) Подпись участника строго внутри окошка.		Номер КИМ	
1 1	Ф Р А Н Ц У З С К				
Заполнять гелевой или капиллярной ручкой ЧЕРНЫМИ чернилами по следующим образцам:					
A B B Г Д E E Ж З И Й К Л М Н О П Р С Т У Ф Х Ц Ч Ш Щ Ъ Ы Ь Э Ю Я 0 1 2 3 4 5 6 7 8 9 () A B C D E F G H I J K L M N O P Q R S T U V W X Y Z , - A A A O O E E E E I I O U P ;					
ВНИМАНИЕ! Все бланки и листы с контрольными измерительными материалами рассматриваются в комплекте.					
Сведения об участнике государственной итоговой аттестации					
Фамилия					
Имя					
Отчество (при наличии)					
Документ	Серия				Номер
Ответы на задания с кратким ответом ЗАПРЕЩЕНЫ исправления в области ответов.					
1					17
2					18
3					19
4					20
5					21
6					22
7					23
8					24
9					25
10					26
11					27
12					28
13					29
14					30
15					31
16					32
Замена ошибочных ответов	-				
	-				
	-				
	-				
Резерв-1	Резерв-2		<input type="checkbox"/> Удален с экзамена в связи с нарушением порядка	<input type="checkbox"/> Не завершил экзамен по уважительной причине	


		ГОСУДАРСТВЕННАЯ ИТОГОВАЯ АТТЕСТАЦИЯ ПО ОБРАЗОВАТЕЛЬНЫМ ПРОГРАММАМ ОСНОВНОГО ОБЩЕГО ОБРАЗОВАНИЯ - 2019			
<h2 style="margin: 0;">Бланк ответов №1</h2>		Дата проведения (ДД-ММ-ГГ)		- - -	
QR-код 	Регион _____	Код образовательной организации _____	Класс Номер Буква _____	Код пункта проведения _____	Номер аудитории _____
Код предмета 1 2		Название предмета ОБЩЕСТВОЗ		Номер КИМ _____	
С порядком проведения государственной итоговой аттестации по образовательным программам основного общего образования ознакомьтесь на официальном сайте организации. Сопоставьте код КИМ из бланка с кодом КИМ на экзаменационной работе организатора. Подпись участника строго внутри окошка.					
Заполнять гелевой или капиллярной ручкой ЧЕРНЫМИ чернилами по следующим образцам:					
А Б В Г Д Е Ё Ж З И Й К Л М Н О П Р С Т У Ф Х Ц Ч Ш Щ Ъ Ы Ь Э Ю Я 0 1 2 3 4 5 6 7 8 9 () А В С D E F G H I J K L M N O P Q R S T U V W X Y Z , - А А А О О Е Е Е Е И I O U O P ;					
ВНИМАНИЕ! Все бланки и листы с контрольными измерительными материалами рассматриваются в комплекте.					
Сведения об участнике государственной итоговой аттестации					
Фамилия _____					
Имя _____					
Отчество (при наличии) _____					
Документ Серия _____ Номер _____					
Ответы на задания с кратким ответом ЗАПРЕЩЕНЫ исправления в области ответов.					
1 _____			17 _____		
2 _____			18 _____		
3 _____			19 _____		
4 _____			20 _____		
5 _____			21 _____		
6 _____			22 _____		
7 _____			23 _____		
8 _____			24 _____		
9 _____			25 _____		
10 _____			26 Задание выполняется на бланке №2		
11 _____			27 Задание выполняется на бланке №2		
12 _____			28 Задание выполняется на бланке №2		
13 _____			29 Задание выполняется на бланке №2		
14 _____			30 Задание выполняется на бланке №2		
15 _____			31 Задание выполняется на бланке №2		
16 _____			32 Не заполняется		
Замена ошибочных ответов	_____ - _____		_____ - _____		_____
Резерв-1 _____		Резерв-2 _____		<input type="checkbox"/> Удален с экзамена в связи с нарушением порядка	
				<input type="checkbox"/> Не завершил экзамен по уважительной причине	



	ГОСУДАРСТВЕННАЯ ИТОГОВАЯ АТТЕСТАЦИЯ ПО ОБРАЗОВАТЕЛЬНЫМ ПРОГРАММАМ ОСНОВНОГО ОБЩЕГО ОБРАЗОВАНИЯ - 2019 Бланк ответов №1					Дата проведения (ДД-ММ-ГГ)
	Регион _____	Код образовательной организации _____	Класс Номер Буква _____	Код пункта проведения _____	Номер аудитории _____	Номер варианта _____
Код предмета 1 3	Название предмета И С П А Н С К И Й				Номер КИМ _____	
С порядком проведения государственной итоговой аттестации по образовательным программам основного общего образования (далее – «Порядок») ознакомиться можно на официальном сайте Министерства образования Московской области. Сведения о номере КИМ на бланке в номере КИМ на экзаменационной работе не указываются. Подпись участника строго внутри окошка.						
Заполнять гелевой или капиллярной ручкой ЧЕРНЫМИ чернилами по следующим образцам:						
А Б В Г Д Е Ё Ж З И Й К Л М Н О П Р С Т У Ф Х Ц Ч Ш Щ Ъ Ы Ь Э Ю Я 0 1 2 3 4 5 6 7 8 9 () А B C D E F G H I J K L M N O P Q R S T U V W X Y Z , - A A A O O E E E E I I O U O B ;						
ВНИМАНИЕ! Все бланки и листы с контрольными измерительными материалами рассматриваются в комплекте.						
Сведения об участнике государственной итоговой аттестации						
Фамилия _____						
Имя _____						
Отчество (при наличии) _____						
Документ Серия _____						Номер _____
Ответы на задания с кратким ответом ЗАПРЕЩЕНЫ исправления в области ответов.						
1						
2						
3						
4						
5						
6						
7						
8						
9						
10						
11						
12						
13						
14						
15						
16						
17						
18						
19						
20						
21						
22						
23						
24						
25						
26						
27						
28						
29						
30						
31						
32						
Замена ошибочных ответов _____						
Резерв-1 _____						Резерв-2 _____
					<input type="checkbox"/> Удален с экзамена в связи с нарушением порядка	<input type="checkbox"/> Не завершил экзамен по уважительной причине



	ГОСУДАРСТВЕННАЯ ИТОГОВАЯ АТТЕСТАЦИЯ ПО ОБРАЗОВАТЕЛЬНЫМ ПРОГРАММАМ ОСНОВНОГО ОБЩЕГО ОБРАЗОВАНИЯ - 2019 Бланк ответов №1					Дата проведения (ДД-ММ-ГГ)	-	-																																																																		
	Регион	Код образовательной организации	Класс Номер Буква	Код пункта проведения	Номер аудитории	Номер варианта																																																																				
Код предмета 1 7	Название предмета И С Т О Р И Я					Номер КИМ																																																																				
С передачей проведения государственной итоговой аттестации по образовательным программам основного общего образования (далее – «аттестация»)																																																																										
Сопоставление номера КИМ на бланке с номером КИМ на выполненной работе проводится																																																																										
Подпись участника строго внутри окошка.																																																																										
Заполнять гелевой или капиллярной ручкой ЧЕРНЫМИ чернилами по следующим образцам:																																																																										
А Б В Г Д Е Ё Ж З И Й К Л М Н О П Р С Т У Ф Х Ц Ч Ш Щ Ъ Ы Ь Э Ю Я 0 1 2 3 4 5 6 7 8 9 ()																																																																										
А В С D E F G H I J K L M N O P Q R S T U V W X Y Z , - А А А О О Е Е Е Е I I O U O P ;																																																																										
ВНИМАНИЕ! Все бланки и листы с контрольными измерительными материалами рассматриваются в комплекте.																																																																										
Сведения об участнике государственной итоговой аттестации																																																																										
Фамилия																																																																										
Имя																																																																										
Отчество (при наличии)																																																																										
Документ Серия Номер																																																																										
Ответы на задания с кратким ответом ЗАПРЕЩЕНЫ исправления в области ответов.																																																																										
<table style="width: 100%; border-collapse: collapse;"> <tr> <td style="width: 50%; vertical-align: top;"> <table border="1" style="width: 100%; border-collapse: collapse;"> <tr><td style="text-align: center;">1</td><td></td></tr> <tr><td style="text-align: center;">2</td><td></td></tr> <tr><td style="text-align: center;">3</td><td></td></tr> <tr><td style="text-align: center;">4</td><td></td></tr> <tr><td style="text-align: center;">5</td><td></td></tr> <tr><td style="text-align: center;">6</td><td></td></tr> <tr><td style="text-align: center;">7</td><td></td></tr> <tr><td style="text-align: center;">8</td><td></td></tr> <tr><td style="text-align: center;">9</td><td></td></tr> <tr><td style="text-align: center;">10</td><td></td></tr> <tr><td style="text-align: center;">11</td><td></td></tr> <tr><td style="text-align: center;">12</td><td></td></tr> <tr><td style="text-align: center;">13</td><td></td></tr> <tr><td style="text-align: center;">14</td><td></td></tr> <tr><td style="text-align: center;">15</td><td></td></tr> <tr><td style="text-align: center;">16</td><td></td></tr> </table> </td> <td style="width: 50%; vertical-align: top;"> <table border="1" style="width: 100%; border-collapse: collapse;"> <tr><td style="text-align: center;">17</td><td></td></tr> <tr><td style="text-align: center;">18</td><td></td></tr> <tr><td style="text-align: center;">19</td><td></td></tr> <tr><td style="text-align: center;">20</td><td></td></tr> <tr><td style="text-align: center;">21</td><td></td></tr> <tr><td style="text-align: center;">22</td><td></td></tr> <tr><td style="text-align: center;">23</td><td></td></tr> <tr><td style="text-align: center;">24</td><td></td></tr> <tr><td style="text-align: center;">25</td><td></td></tr> <tr><td style="text-align: center;">26</td><td></td></tr> <tr><td style="text-align: center;">27</td><td></td></tr> <tr><td style="text-align: center;">28</td><td></td></tr> <tr><td style="text-align: center;">29</td><td></td></tr> <tr><td style="text-align: center;">30</td><td></td></tr> <tr><td style="text-align: center;">31</td><td>Задание выполняется на бланке №2</td></tr> <tr><td style="text-align: center;">32</td><td>Задание выполняется на бланке №2</td></tr> </table> </td> </tr> </table>									<table border="1" style="width: 100%; border-collapse: collapse;"> <tr><td style="text-align: center;">1</td><td></td></tr> <tr><td style="text-align: center;">2</td><td></td></tr> <tr><td style="text-align: center;">3</td><td></td></tr> <tr><td style="text-align: center;">4</td><td></td></tr> <tr><td style="text-align: center;">5</td><td></td></tr> <tr><td style="text-align: center;">6</td><td></td></tr> <tr><td style="text-align: center;">7</td><td></td></tr> <tr><td style="text-align: center;">8</td><td></td></tr> <tr><td style="text-align: center;">9</td><td></td></tr> <tr><td style="text-align: center;">10</td><td></td></tr> <tr><td style="text-align: center;">11</td><td></td></tr> <tr><td style="text-align: center;">12</td><td></td></tr> <tr><td style="text-align: center;">13</td><td></td></tr> <tr><td style="text-align: center;">14</td><td></td></tr> <tr><td style="text-align: center;">15</td><td></td></tr> <tr><td style="text-align: center;">16</td><td></td></tr> </table>	1		2		3		4		5		6		7		8		9		10		11		12		13		14		15		16		<table border="1" style="width: 100%; border-collapse: collapse;"> <tr><td style="text-align: center;">17</td><td></td></tr> <tr><td style="text-align: center;">18</td><td></td></tr> <tr><td style="text-align: center;">19</td><td></td></tr> <tr><td style="text-align: center;">20</td><td></td></tr> <tr><td style="text-align: center;">21</td><td></td></tr> <tr><td style="text-align: center;">22</td><td></td></tr> <tr><td style="text-align: center;">23</td><td></td></tr> <tr><td style="text-align: center;">24</td><td></td></tr> <tr><td style="text-align: center;">25</td><td></td></tr> <tr><td style="text-align: center;">26</td><td></td></tr> <tr><td style="text-align: center;">27</td><td></td></tr> <tr><td style="text-align: center;">28</td><td></td></tr> <tr><td style="text-align: center;">29</td><td></td></tr> <tr><td style="text-align: center;">30</td><td></td></tr> <tr><td style="text-align: center;">31</td><td>Задание выполняется на бланке №2</td></tr> <tr><td style="text-align: center;">32</td><td>Задание выполняется на бланке №2</td></tr> </table>	17		18		19		20		21		22		23		24		25		26		27		28		29		30		31	Задание выполняется на бланке №2	32	Задание выполняется на бланке №2
<table border="1" style="width: 100%; border-collapse: collapse;"> <tr><td style="text-align: center;">1</td><td></td></tr> <tr><td style="text-align: center;">2</td><td></td></tr> <tr><td style="text-align: center;">3</td><td></td></tr> <tr><td style="text-align: center;">4</td><td></td></tr> <tr><td style="text-align: center;">5</td><td></td></tr> <tr><td style="text-align: center;">6</td><td></td></tr> <tr><td style="text-align: center;">7</td><td></td></tr> <tr><td style="text-align: center;">8</td><td></td></tr> <tr><td style="text-align: center;">9</td><td></td></tr> <tr><td style="text-align: center;">10</td><td></td></tr> <tr><td style="text-align: center;">11</td><td></td></tr> <tr><td style="text-align: center;">12</td><td></td></tr> <tr><td style="text-align: center;">13</td><td></td></tr> <tr><td style="text-align: center;">14</td><td></td></tr> <tr><td style="text-align: center;">15</td><td></td></tr> <tr><td style="text-align: center;">16</td><td></td></tr> </table>	1		2		3		4		5		6		7		8		9		10		11		12		13		14		15		16		<table border="1" style="width: 100%; border-collapse: collapse;"> <tr><td style="text-align: center;">17</td><td></td></tr> <tr><td style="text-align: center;">18</td><td></td></tr> <tr><td style="text-align: center;">19</td><td></td></tr> <tr><td style="text-align: center;">20</td><td></td></tr> <tr><td style="text-align: center;">21</td><td></td></tr> <tr><td style="text-align: center;">22</td><td></td></tr> <tr><td style="text-align: center;">23</td><td></td></tr> <tr><td style="text-align: center;">24</td><td></td></tr> <tr><td style="text-align: center;">25</td><td></td></tr> <tr><td style="text-align: center;">26</td><td></td></tr> <tr><td style="text-align: center;">27</td><td></td></tr> <tr><td style="text-align: center;">28</td><td></td></tr> <tr><td style="text-align: center;">29</td><td></td></tr> <tr><td style="text-align: center;">30</td><td></td></tr> <tr><td style="text-align: center;">31</td><td>Задание выполняется на бланке №2</td></tr> <tr><td style="text-align: center;">32</td><td>Задание выполняется на бланке №2</td></tr> </table>	17		18		19		20		21		22		23		24		25		26		27		28		29		30		31	Задание выполняется на бланке №2	32	Задание выполняется на бланке №2									
1																																																																										
2																																																																										
3																																																																										
4																																																																										
5																																																																										
6																																																																										
7																																																																										
8																																																																										
9																																																																										
10																																																																										
11																																																																										
12																																																																										
13																																																																										
14																																																																										
15																																																																										
16																																																																										
17																																																																										
18																																																																										
19																																																																										
20																																																																										
21																																																																										
22																																																																										
23																																																																										
24																																																																										
25																																																																										
26																																																																										
27																																																																										
28																																																																										
29																																																																										
30																																																																										
31	Задание выполняется на бланке №2																																																																									
32	Задание выполняется на бланке №2																																																																									
Замена ошибочных ответов																																																																										
<table style="width: 100%; border-collapse: collapse;"> <tr><td style="width: 50%;"></td><td style="width: 50%;"></td></tr> <tr><td style="width: 50%;"></td><td style="width: 50%;"></td></tr> <tr><td style="width: 50%;"></td><td style="width: 50%;"></td></tr> <tr><td style="width: 50%;"></td><td style="width: 50%;"></td></tr> <tr><td style="width: 50%;"></td><td style="width: 50%;"></td></tr> </table>																																																																										
Резерв-1			Резерв-2			<input type="checkbox"/> Удален с экзамена в связи с нарушением порядка		<input type="checkbox"/> Не завершил экзамен по уважительной причине																																																																		

ГОСУДАРСТВЕННАЯ ИТОГОВАЯ АТТЕСТАЦИЯ ПО ОБРАЗОВАТЕЛЬНЫМ ПРОГРАММАМ ОСНОВНОГО ОБЩЕГО ОБРАЗОВАНИЯ - 2019													
	Бланк ответов №1												
Дата проведения (ДД-ММ-ГГ)	<input type="text"/> - <input type="text"/> - <input type="text"/>												
	<table border="1" style="width: 100%; border-collapse: collapse;"> <tr> <th style="width: 15%;">Регион</th> <th style="width: 25%;">Код образовательной организации</th> <th style="width: 15%;">Класс Номер Буква</th> <th style="width: 15%;">Код пункта проведения</th> <th style="width: 15%;">Номер аудитории</th> <th style="width: 20%;">Номер варианта</th> </tr> <tr> <td><input type="text"/></td> <td><input type="text"/></td> <td><input type="text"/></td> <td><input type="text"/></td> <td><input type="text"/></td> <td><input type="text"/></td> </tr> </table>	Регион	Код образовательной организации	Класс Номер Буква	Код пункта проведения	Номер аудитории	Номер варианта	<input type="text"/>	<input type="text"/>	<input type="text"/>	<input type="text"/>	<input type="text"/>	<input type="text"/>
Регион	Код образовательной организации	Класс Номер Буква	Код пункта проведения	Номер аудитории	Номер варианта								
<input type="text"/>	<input type="text"/>	<input type="text"/>	<input type="text"/>	<input type="text"/>	<input type="text"/>								
Код предмета	Название предмета												
1 8	Л И Т Е Р А Т У Р												
<small>С порядком проведения государственной итоговой аттестации по образовательным программам основного общего образования обучающихся с инвалидностью. Сопоставление номера КИМ на бланке с кодом КИМ на раздаточной работе преподавателя. Подпись участника строго внутри окошка.</small>													
Номер КИМ													
<input type="text"/>													
Заполнять гелевой или капиллярной ручкой ЧЕРНЫМИ чернилами по следующим образцам: <table style="margin-left: 20px;"> <tr> <td>А Б В Г Д Е Е Ж З И Й К Л М Н О П Р С Т У Ф Х Ц Ч Ш Щ Ъ Ы Ь Э Ю Я 0 1 2 3 4 5 6 7 8 9 ()</td> </tr> <tr> <td>А В С D E F G H I J K L M N O P Q R S T U V W X Y Z , - Æ Å Å Ø Ø È È É È Ì Í Ò Û Ü Þ ;</td> </tr> </table>		А Б В Г Д Е Е Ж З И Й К Л М Н О П Р С Т У Ф Х Ц Ч Ш Щ Ъ Ы Ь Э Ю Я 0 1 2 3 4 5 6 7 8 9 ()	А В С D E F G H I J K L M N O P Q R S T U V W X Y Z , - Æ Å Å Ø Ø È È É È Ì Í Ò Û Ü Þ ;										
А Б В Г Д Е Е Ж З И Й К Л М Н О П Р С Т У Ф Х Ц Ч Ш Щ Ъ Ы Ь Э Ю Я 0 1 2 3 4 5 6 7 8 9 ()													
А В С D E F G H I J K L M N O P Q R S T U V W X Y Z , - Æ Å Å Ø Ø È È É È Ì Í Ò Û Ü Þ ;													
ВНИМАНИЕ! Все бланки и листы с контрольными измерительными материалами рассматриваются в комплекте.													
Сведения об участнике государственной итоговой аттестации													
Фамилия	<input type="text"/>												
Имя	<input type="text"/>												
Отчество (при наличии)	<input type="text"/>												
Документ	Серия <input type="text"/> Номер <input type="text"/>												
Ответы на задания с кратким ответом ЗАПРЕЩЕНЫ исправления в области ответов.													
<input type="checkbox"/> 1 Не заполняется <input type="checkbox"/> 2 Не заполняется <input type="checkbox"/> 3 Не заполняется <input type="checkbox"/> 4 Не заполняется <input type="checkbox"/> 5 Не заполняется <input type="checkbox"/> 6 Не заполняется <input type="checkbox"/> 7 Не заполняется <input type="checkbox"/> 8 Не заполняется <input type="checkbox"/> 9 Не заполняется <input type="checkbox"/> 10 Не заполняется <input type="checkbox"/> 11 Не заполняется <input type="checkbox"/> 12 Не заполняется <input type="checkbox"/> 13 Не заполняется <input type="checkbox"/> 14 Не заполняется <input type="checkbox"/> 15 Не заполняется <input type="checkbox"/> 16 Не заполняется	<input type="checkbox"/> 17 Не заполняется <input type="checkbox"/> 18 Не заполняется <input type="checkbox"/> 19 Не заполняется <input type="checkbox"/> 20 Не заполняется <input type="checkbox"/> 21 Не заполняется <input type="checkbox"/> 22 Не заполняется <input type="checkbox"/> 23 Не заполняется <input type="checkbox"/> 24 Не заполняется <input type="checkbox"/> 25 Не заполняется <input type="checkbox"/> 26 Не заполняется <input type="checkbox"/> 27 Не заполняется <input type="checkbox"/> 28 Не заполняется <input type="checkbox"/> 29 Не заполняется <input type="checkbox"/> 30 Не заполняется <input type="checkbox"/> 31 Не заполняется <input type="checkbox"/> 32 Не заполняется												
Замена ошибочных ответов	<input type="text"/> - <input type="text"/>												
<input type="text"/> - <input type="text"/>	<input type="text"/> - <input type="text"/>												
<input type="text"/> - <input type="text"/>	<input type="text"/> - <input type="text"/>												
<input type="text"/> - <input type="text"/>	<input type="text"/> - <input type="text"/>												
Резерв-1	Резерв-2												
<input type="text"/>	<input type="text"/>												
<input type="checkbox"/> Удален с экзамена в связи с нарушением порядка	<input type="checkbox"/> Не завершил экзамен по уважительной причине												

ГОСУДАРСТВЕННАЯ ИТОГОВАЯ АТТЕСТАЦИЯ ПО ОБРАЗОВАТЕЛЬНЫМ ПРОГРАММАМ ОСНОВНОГО ОБЩЕГО ОБРАЗОВАНИЯ - 2019																																																																	
	Бланк ответов №1 Дата проведения (ДД-ММ-ГГ) <input type="text"/> - <input type="text"/> - <input type="text"/>																																																																
	<table style="width: 100%; border: none;"> <tr> <td style="border: none;">Регион</td> <td style="border: none;">Код образовательной организации</td> <td style="border: none;">Класс Номер Буква</td> <td style="border: none;">Код пункта проведения</td> <td style="border: none;">Номер аудитории</td> <td style="border: none;">Номер варианта</td> </tr> <tr> <td style="border: none;"><input type="text"/></td> <td style="border: none;"><input type="text"/></td> <td style="border: none;"><input type="text"/></td> <td style="border: none;"><input type="text"/></td> <td style="border: none;"><input type="text"/></td> <td style="border: none;"><input type="text"/></td> </tr> </table>	Регион	Код образовательной организации	Класс Номер Буква	Код пункта проведения	Номер аудитории	Номер варианта	<input type="text"/>	<input type="text"/>	<input type="text"/>	<input type="text"/>	<input type="text"/>	<input type="text"/>																																																				
Регион	Код образовательной организации	Класс Номер Буква	Код пункта проведения	Номер аудитории	Номер варианта																																																												
<input type="text"/>	<input type="text"/>	<input type="text"/>	<input type="text"/>	<input type="text"/>	<input type="text"/>																																																												
Код предмета 2 9	Название предмета А Н Г Л И Й С К																																																																
<small>С порядком проведения государственной итоговой аттестации по образовательным программам основного общего образования ознакомьтесь. Сопоставление кода КИМ на бланке и кода КИМ на экзаменационной работе обязательны. Подпись участника строго внутри окошка.</small>																																																																	
Заполнять гелевой или капиллярной ручкой ЧЕРНЫМИ чернилами по следующим образцам:	А Б В Г Д Е Ё Ж З И Й К Л М Н О П Р С Т У Ф Х Ц Ч Ш Щ Ъ Ы Ь Э Ю Я 0 1 2 3 4 5 6 7 8 9 () А В С D E F G H I J K L M N O P Q R S T U V W X Y Z , - А А А О О Е Е Е Е I I O U U P ;																																																																
ВНИМАНИЕ! Все бланки и листы с контрольными измерительными материалами рассматриваются в комплекте.																																																																	
Сведения об участнике государственной итоговой аттестации																																																																	
Фамилия	<input type="text"/>																																																																
Имя	<input type="text"/>																																																																
Отчество (при наличии)	<input type="text"/>																																																																
Документ	Серия <input type="text"/> Номер <input type="text"/>																																																																
Ответы на задания с кратким ответом ЗАПРЕЩЕНЫ исправления в области ответов.																																																																	
<table style="width: 100%; border: none;"> <tr><td><input type="checkbox"/> 1</td><td>Не заполняется</td></tr> <tr><td><input type="checkbox"/> 2</td><td>Не заполняется</td></tr> <tr><td><input type="checkbox"/> 3</td><td>Не заполняется</td></tr> <tr><td><input type="checkbox"/> 4</td><td>Не заполняется</td></tr> <tr><td><input type="checkbox"/> 5</td><td>Не заполняется</td></tr> <tr><td><input type="checkbox"/> 6</td><td>Не заполняется</td></tr> <tr><td><input type="checkbox"/> 7</td><td>Не заполняется</td></tr> <tr><td><input type="checkbox"/> 8</td><td>Не заполняется</td></tr> <tr><td><input type="checkbox"/> 9</td><td>Не заполняется</td></tr> <tr><td><input type="checkbox"/> 10</td><td>Не заполняется</td></tr> <tr><td><input type="checkbox"/> 11</td><td>Не заполняется</td></tr> <tr><td><input type="checkbox"/> 12</td><td>Не заполняется</td></tr> <tr><td><input type="checkbox"/> 13</td><td>Не заполняется</td></tr> <tr><td><input type="checkbox"/> 14</td><td>Не заполняется</td></tr> <tr><td><input type="checkbox"/> 15</td><td>Не заполняется</td></tr> <tr><td><input type="checkbox"/> 16</td><td>Не заполняется</td></tr> </table>	<input type="checkbox"/> 1	Не заполняется	<input type="checkbox"/> 2	Не заполняется	<input type="checkbox"/> 3	Не заполняется	<input type="checkbox"/> 4	Не заполняется	<input type="checkbox"/> 5	Не заполняется	<input type="checkbox"/> 6	Не заполняется	<input type="checkbox"/> 7	Не заполняется	<input type="checkbox"/> 8	Не заполняется	<input type="checkbox"/> 9	Не заполняется	<input type="checkbox"/> 10	Не заполняется	<input type="checkbox"/> 11	Не заполняется	<input type="checkbox"/> 12	Не заполняется	<input type="checkbox"/> 13	Не заполняется	<input type="checkbox"/> 14	Не заполняется	<input type="checkbox"/> 15	Не заполняется	<input type="checkbox"/> 16	Не заполняется	<table style="width: 100%; border: none;"> <tr><td><input type="checkbox"/> 17</td><td>Не заполняется</td></tr> <tr><td><input type="checkbox"/> 18</td><td>Не заполняется</td></tr> <tr><td><input type="checkbox"/> 19</td><td>Не заполняется</td></tr> <tr><td><input type="checkbox"/> 20</td><td>Не заполняется</td></tr> <tr><td><input type="checkbox"/> 21</td><td>Не заполняется</td></tr> <tr><td><input type="checkbox"/> 22</td><td>Не заполняется</td></tr> <tr><td><input type="checkbox"/> 23</td><td>Не заполняется</td></tr> <tr><td><input type="checkbox"/> 24</td><td>Не заполняется</td></tr> <tr><td><input type="checkbox"/> 25</td><td>Не заполняется</td></tr> <tr><td><input type="checkbox"/> 26</td><td>Не заполняется</td></tr> <tr><td><input type="checkbox"/> 27</td><td>Не заполняется</td></tr> <tr><td><input type="checkbox"/> 28</td><td>Не заполняется</td></tr> <tr><td><input type="checkbox"/> 29</td><td>Не заполняется</td></tr> <tr><td><input type="checkbox"/> 30</td><td>Не заполняется</td></tr> <tr><td><input type="checkbox"/> 31</td><td>Не заполняется</td></tr> <tr><td><input type="checkbox"/> 32</td><td>Не заполняется</td></tr> </table>	<input type="checkbox"/> 17	Не заполняется	<input type="checkbox"/> 18	Не заполняется	<input type="checkbox"/> 19	Не заполняется	<input type="checkbox"/> 20	Не заполняется	<input type="checkbox"/> 21	Не заполняется	<input type="checkbox"/> 22	Не заполняется	<input type="checkbox"/> 23	Не заполняется	<input type="checkbox"/> 24	Не заполняется	<input type="checkbox"/> 25	Не заполняется	<input type="checkbox"/> 26	Не заполняется	<input type="checkbox"/> 27	Не заполняется	<input type="checkbox"/> 28	Не заполняется	<input type="checkbox"/> 29	Не заполняется	<input type="checkbox"/> 30	Не заполняется	<input type="checkbox"/> 31	Не заполняется	<input type="checkbox"/> 32	Не заполняется
<input type="checkbox"/> 1	Не заполняется																																																																
<input type="checkbox"/> 2	Не заполняется																																																																
<input type="checkbox"/> 3	Не заполняется																																																																
<input type="checkbox"/> 4	Не заполняется																																																																
<input type="checkbox"/> 5	Не заполняется																																																																
<input type="checkbox"/> 6	Не заполняется																																																																
<input type="checkbox"/> 7	Не заполняется																																																																
<input type="checkbox"/> 8	Не заполняется																																																																
<input type="checkbox"/> 9	Не заполняется																																																																
<input type="checkbox"/> 10	Не заполняется																																																																
<input type="checkbox"/> 11	Не заполняется																																																																
<input type="checkbox"/> 12	Не заполняется																																																																
<input type="checkbox"/> 13	Не заполняется																																																																
<input type="checkbox"/> 14	Не заполняется																																																																
<input type="checkbox"/> 15	Не заполняется																																																																
<input type="checkbox"/> 16	Не заполняется																																																																
<input type="checkbox"/> 17	Не заполняется																																																																
<input type="checkbox"/> 18	Не заполняется																																																																
<input type="checkbox"/> 19	Не заполняется																																																																
<input type="checkbox"/> 20	Не заполняется																																																																
<input type="checkbox"/> 21	Не заполняется																																																																
<input type="checkbox"/> 22	Не заполняется																																																																
<input type="checkbox"/> 23	Не заполняется																																																																
<input type="checkbox"/> 24	Не заполняется																																																																
<input type="checkbox"/> 25	Не заполняется																																																																
<input type="checkbox"/> 26	Не заполняется																																																																
<input type="checkbox"/> 27	Не заполняется																																																																
<input type="checkbox"/> 28	Не заполняется																																																																
<input type="checkbox"/> 29	Не заполняется																																																																
<input type="checkbox"/> 30	Не заполняется																																																																
<input type="checkbox"/> 31	Не заполняется																																																																
<input type="checkbox"/> 32	Не заполняется																																																																
Замена ошибочных ответов	<table style="width: 100%; border: none;"> <tr><td><input type="checkbox"/></td><td>-</td><td><input type="checkbox"/></td><td>-</td></tr> <tr><td><input type="checkbox"/></td><td>-</td><td><input type="checkbox"/></td><td>-</td></tr> <tr><td><input type="checkbox"/></td><td>-</td><td><input type="checkbox"/></td><td>-</td></tr> <tr><td><input type="checkbox"/></td><td>-</td><td><input type="checkbox"/></td><td>-</td></tr> </table>	<input type="checkbox"/>	-	<input type="checkbox"/>	-	<input type="checkbox"/>	-	<input type="checkbox"/>	-	<input type="checkbox"/>	-	<input type="checkbox"/>	-	<input type="checkbox"/>	-	<input type="checkbox"/>	-																																																
<input type="checkbox"/>	-	<input type="checkbox"/>	-																																																														
<input type="checkbox"/>	-	<input type="checkbox"/>	-																																																														
<input type="checkbox"/>	-	<input type="checkbox"/>	-																																																														
<input type="checkbox"/>	-	<input type="checkbox"/>	-																																																														
Резерв-1 <input type="text"/>	Резерв-2 <input type="text"/>																																																																
<input type="checkbox"/> Удален с экзамена в связи с нарушением порядка	<input type="checkbox"/> Не завершил экзамен по уважительной причине																																																																

Государственная итоговая аттестация по образовательным программам основного общего образования - 2019																																																																	
Бланк ответов №1 Дата проведения (ДД-ММ-ГГ) - - -																																																																	
	<table border="1"> <tr> <th>Регион</th> <th>Код образовательной организации</th> <th>Класс Номер</th> <th>Буква</th> <th>Код пункта проведения</th> <th>Номер аудитории</th> <th>Номер варианта</th> </tr> <tr> <td></td> <td></td> <td></td> <td></td> <td></td> <td></td> <td></td> </tr> </table>	Регион	Код образовательной организации	Класс Номер	Буква	Код пункта проведения	Номер аудитории	Номер варианта																																																									
Регион	Код образовательной организации	Класс Номер	Буква	Код пункта проведения	Номер аудитории	Номер варианта																																																											
<table border="1"> <tr> <th>Код предмета</th> <th>Название предмета</th> <th>Номер КИМ</th> </tr> <tr> <td>3 0</td> <td>Н Е М Е Ц К И Й</td> <td></td> </tr> </table>	Код предмета	Название предмета	Номер КИМ	3 0	Н Е М Е Ц К И Й		<p>С порядком проведения государственной итоговой аттестации по образовательным программам основного общего образования ознакомьтесь на официальном сайте Федерального института педагогических измерений.</p> <p>Сопоставьте номер КИМ на бланке с номером КИМ на раздаточном материале.</p> <p>Подпись участника строго внутри окошка.</p>																																																										
Код предмета	Название предмета	Номер КИМ																																																															
3 0	Н Е М Е Ц К И Й																																																																
<p>Заполнять гелевой или капиллярной ручкой ЧЕРНЫМИ чернилами по следующим образцам:</p> <p>А Б В Г Д Е Е Ж З И Й К Л М Н О П Р С Т У Ф Х Ц Ч Ш Щ Ъ Ы Ь Э Ю Я 0 1 2 3 4 5 6 7 8 9 ()</p> <p>А В С D E F G H I J K L M N O P Q R S T U V W X Y Z , - А А А О О Е Е Е Е I I O U U В ;</p>																																																																	
<p>ВНИМАНИЕ! Все бланки и листы с контрольными измерительными материалами рассматриваются в комплекте.</p> <p style="text-align: center;">Сведения об участнике государственной итоговой аттестации</p>																																																																	
<p>Фамилия</p> <p>Имя</p> <p>Отчество (при наличии)</p> <p>Документ Серия Номер</p>																																																																	
<p>Ответы на задания с кратким ответом ЗАПРЕЩЕНЫ исправления в области ответов.</p> <table border="1"> <tr><td><input type="checkbox"/> 1</td><td>Не заполняется</td><td><input type="checkbox"/> 17</td><td>Не заполняется</td></tr> <tr><td><input type="checkbox"/> 2</td><td>Не заполняется</td><td><input type="checkbox"/> 18</td><td>Не заполняется</td></tr> <tr><td><input type="checkbox"/> 3</td><td>Не заполняется</td><td><input type="checkbox"/> 19</td><td>Не заполняется</td></tr> <tr><td><input type="checkbox"/> 4</td><td>Не заполняется</td><td><input type="checkbox"/> 20</td><td>Не заполняется</td></tr> <tr><td><input type="checkbox"/> 5</td><td>Не заполняется</td><td><input type="checkbox"/> 21</td><td>Не заполняется</td></tr> <tr><td><input type="checkbox"/> 6</td><td>Не заполняется</td><td><input type="checkbox"/> 22</td><td>Не заполняется</td></tr> <tr><td><input type="checkbox"/> 7</td><td>Не заполняется</td><td><input type="checkbox"/> 23</td><td>Не заполняется</td></tr> <tr><td><input type="checkbox"/> 8</td><td>Не заполняется</td><td><input type="checkbox"/> 24</td><td>Не заполняется</td></tr> <tr><td><input type="checkbox"/> 9</td><td>Не заполняется</td><td><input type="checkbox"/> 25</td><td>Не заполняется</td></tr> <tr><td><input type="checkbox"/> 10</td><td>Не заполняется</td><td><input type="checkbox"/> 26</td><td>Не заполняется</td></tr> <tr><td><input type="checkbox"/> 11</td><td>Не заполняется</td><td><input type="checkbox"/> 27</td><td>Не заполняется</td></tr> <tr><td><input type="checkbox"/> 12</td><td>Не заполняется</td><td><input type="checkbox"/> 28</td><td>Не заполняется</td></tr> <tr><td><input type="checkbox"/> 13</td><td>Не заполняется</td><td><input type="checkbox"/> 29</td><td>Не заполняется</td></tr> <tr><td><input type="checkbox"/> 14</td><td>Не заполняется</td><td><input type="checkbox"/> 30</td><td>Не заполняется</td></tr> <tr><td><input type="checkbox"/> 15</td><td>Не заполняется</td><td><input type="checkbox"/> 31</td><td>Не заполняется</td></tr> <tr><td><input type="checkbox"/> 16</td><td>Не заполняется</td><td><input type="checkbox"/> 32</td><td>Не заполняется</td></tr> </table>		<input type="checkbox"/> 1	Не заполняется	<input type="checkbox"/> 17	Не заполняется	<input type="checkbox"/> 2	Не заполняется	<input type="checkbox"/> 18	Не заполняется	<input type="checkbox"/> 3	Не заполняется	<input type="checkbox"/> 19	Не заполняется	<input type="checkbox"/> 4	Не заполняется	<input type="checkbox"/> 20	Не заполняется	<input type="checkbox"/> 5	Не заполняется	<input type="checkbox"/> 21	Не заполняется	<input type="checkbox"/> 6	Не заполняется	<input type="checkbox"/> 22	Не заполняется	<input type="checkbox"/> 7	Не заполняется	<input type="checkbox"/> 23	Не заполняется	<input type="checkbox"/> 8	Не заполняется	<input type="checkbox"/> 24	Не заполняется	<input type="checkbox"/> 9	Не заполняется	<input type="checkbox"/> 25	Не заполняется	<input type="checkbox"/> 10	Не заполняется	<input type="checkbox"/> 26	Не заполняется	<input type="checkbox"/> 11	Не заполняется	<input type="checkbox"/> 27	Не заполняется	<input type="checkbox"/> 12	Не заполняется	<input type="checkbox"/> 28	Не заполняется	<input type="checkbox"/> 13	Не заполняется	<input type="checkbox"/> 29	Не заполняется	<input type="checkbox"/> 14	Не заполняется	<input type="checkbox"/> 30	Не заполняется	<input type="checkbox"/> 15	Не заполняется	<input type="checkbox"/> 31	Не заполняется	<input type="checkbox"/> 16	Не заполняется	<input type="checkbox"/> 32	Не заполняется
<input type="checkbox"/> 1	Не заполняется	<input type="checkbox"/> 17	Не заполняется																																																														
<input type="checkbox"/> 2	Не заполняется	<input type="checkbox"/> 18	Не заполняется																																																														
<input type="checkbox"/> 3	Не заполняется	<input type="checkbox"/> 19	Не заполняется																																																														
<input type="checkbox"/> 4	Не заполняется	<input type="checkbox"/> 20	Не заполняется																																																														
<input type="checkbox"/> 5	Не заполняется	<input type="checkbox"/> 21	Не заполняется																																																														
<input type="checkbox"/> 6	Не заполняется	<input type="checkbox"/> 22	Не заполняется																																																														
<input type="checkbox"/> 7	Не заполняется	<input type="checkbox"/> 23	Не заполняется																																																														
<input type="checkbox"/> 8	Не заполняется	<input type="checkbox"/> 24	Не заполняется																																																														
<input type="checkbox"/> 9	Не заполняется	<input type="checkbox"/> 25	Не заполняется																																																														
<input type="checkbox"/> 10	Не заполняется	<input type="checkbox"/> 26	Не заполняется																																																														
<input type="checkbox"/> 11	Не заполняется	<input type="checkbox"/> 27	Не заполняется																																																														
<input type="checkbox"/> 12	Не заполняется	<input type="checkbox"/> 28	Не заполняется																																																														
<input type="checkbox"/> 13	Не заполняется	<input type="checkbox"/> 29	Не заполняется																																																														
<input type="checkbox"/> 14	Не заполняется	<input type="checkbox"/> 30	Не заполняется																																																														
<input type="checkbox"/> 15	Не заполняется	<input type="checkbox"/> 31	Не заполняется																																																														
<input type="checkbox"/> 16	Не заполняется	<input type="checkbox"/> 32	Не заполняется																																																														
<p>Замена ошибочных ответов</p> <table border="1"> <tr><td></td><td>-</td><td></td><td>-</td></tr> <tr><td></td><td>-</td><td></td><td>-</td></tr> <tr><td></td><td>-</td><td></td><td>-</td></tr> <tr><td></td><td>-</td><td></td><td>-</td></tr> </table>		-		-		-		-		-		-		-		-																																																	
	-		-																																																														
	-		-																																																														
	-		-																																																														
	-		-																																																														
<p>Резерв-1</p>	<p>Резерв-2</p> <p><input type="checkbox"/> Удален с экзамена в связи с нарушением порядка</p> <p><input type="checkbox"/> Не завершил экзамен по уважительной причине</p>																																																																

	ГОСУДАРСТВЕННАЯ ИТОГОВАЯ АТТЕСТАЦИЯ ПО ОБРАЗОВАТЕЛЬНЫМ ПРОГРАММАМ ОСНОВНОГО ОБЩЕГО ОБРАЗОВАНИЯ - 2019 Бланк ответов №1						Дата проведения (ДД-ММ-ГГ)	-	-	-																																																																		
	Регион	Код образовательной организации	Класс Номер Буква	Код пункта проведения	Номер аудитории	Номер варианта																																																																						
Код предмета 3 1	Название предмета Ф Р А Н Ц У З С К					Номер КИМ																																																																						
С порядком проведения государственной итоговой аттестации по образовательным программам основного общего образования ознакомьтесь заранее. Определение номера КИМ на бланке в соответствии с номером КИМ на организационной работе участника. Подпись участника строго внутри окошка.																																																																												
Заполнять гелевой или капиллярной ручкой ЧЕРНЫМИ чернилами по следующему образцу:																																																																												
А Б В Г Д Е Ё Ж З И Й К Л М Н О П Р С Т У Ф Х Ц Ч Ш Щ Ъ Ы Ь Э Ю Я 0 1 2 3 4 5 6 7 8 9 () А В С D E F G H I J K L M N O P Q R S T U V W X Y Z , - А А А О О Е Е Е Е I I O O P P ;																																																																												
ВНИМАНИЕ! Все бланки и листы с контрольными измерительными материалами рассматриваются в комплекте.																																																																												
Сведения об участнике государственной итоговой аттестации																																																																												
Фамилия																																																																												
Имя																																																																												
Отчество (при наличии)																																																																												
Документ Серия Номер																																																																												
Ответы на задания с кратким ответом ЗАПРЕЩЕНЫ исправления в области ответов.																																																																												
<table style="width: 100%; border-collapse: collapse;"> <tr> <td style="width: 50%; vertical-align: top;"> <table border="0" style="width: 100%;"> <tr><td style="border: 1px solid black; width: 20px; text-align: center;">1</td><td style="padding-left: 5px;">Не заполняется</td></tr> <tr><td style="border: 1px solid black; width: 20px; text-align: center;">2</td><td style="padding-left: 5px;">Не заполняется</td></tr> <tr><td style="border: 1px solid black; width: 20px; text-align: center;">3</td><td style="padding-left: 5px;">Не заполняется</td></tr> <tr><td style="border: 1px solid black; width: 20px; text-align: center;">4</td><td style="padding-left: 5px;">Не заполняется</td></tr> <tr><td style="border: 1px solid black; width: 20px; text-align: center;">5</td><td style="padding-left: 5px;">Не заполняется</td></tr> <tr><td style="border: 1px solid black; width: 20px; text-align: center;">6</td><td style="padding-left: 5px;">Не заполняется</td></tr> <tr><td style="border: 1px solid black; width: 20px; text-align: center;">7</td><td style="padding-left: 5px;">Не заполняется</td></tr> <tr><td style="border: 1px solid black; width: 20px; text-align: center;">8</td><td style="padding-left: 5px;">Не заполняется</td></tr> <tr><td style="border: 1px solid black; width: 20px; text-align: center;">9</td><td style="padding-left: 5px;">Не заполняется</td></tr> <tr><td style="border: 1px solid black; width: 20px; text-align: center;">10</td><td style="padding-left: 5px;">Не заполняется</td></tr> <tr><td style="border: 1px solid black; width: 20px; text-align: center;">11</td><td style="padding-left: 5px;">Не заполняется</td></tr> <tr><td style="border: 1px solid black; width: 20px; text-align: center;">12</td><td style="padding-left: 5px;">Не заполняется</td></tr> <tr><td style="border: 1px solid black; width: 20px; text-align: center;">13</td><td style="padding-left: 5px;">Не заполняется</td></tr> <tr><td style="border: 1px solid black; width: 20px; text-align: center;">14</td><td style="padding-left: 5px;">Не заполняется</td></tr> <tr><td style="border: 1px solid black; width: 20px; text-align: center;">15</td><td style="padding-left: 5px;">Не заполняется</td></tr> <tr><td style="border: 1px solid black; width: 20px; text-align: center;">16</td><td style="padding-left: 5px;">Не заполняется</td></tr> </table> </td> <td style="width: 50%; vertical-align: top;"> <table border="0" style="width: 100%;"> <tr><td style="border: 1px solid black; width: 20px; text-align: center;">17</td><td style="padding-left: 5px;">Не заполняется</td></tr> <tr><td style="border: 1px solid black; width: 20px; text-align: center;">18</td><td style="padding-left: 5px;">Не заполняется</td></tr> <tr><td style="border: 1px solid black; width: 20px; text-align: center;">19</td><td style="padding-left: 5px;">Не заполняется</td></tr> <tr><td style="border: 1px solid black; width: 20px; text-align: center;">20</td><td style="padding-left: 5px;">Не заполняется</td></tr> <tr><td style="border: 1px solid black; width: 20px; text-align: center;">21</td><td style="padding-left: 5px;">Не заполняется</td></tr> <tr><td style="border: 1px solid black; width: 20px; text-align: center;">22</td><td style="padding-left: 5px;">Не заполняется</td></tr> <tr><td style="border: 1px solid black; width: 20px; text-align: center;">23</td><td style="padding-left: 5px;">Не заполняется</td></tr> <tr><td style="border: 1px solid black; width: 20px; text-align: center;">24</td><td style="padding-left: 5px;">Не заполняется</td></tr> <tr><td style="border: 1px solid black; width: 20px; text-align: center;">25</td><td style="padding-left: 5px;">Не заполняется</td></tr> <tr><td style="border: 1px solid black; width: 20px; text-align: center;">26</td><td style="padding-left: 5px;">Не заполняется</td></tr> <tr><td style="border: 1px solid black; width: 20px; text-align: center;">27</td><td style="padding-left: 5px;">Не заполняется</td></tr> <tr><td style="border: 1px solid black; width: 20px; text-align: center;">28</td><td style="padding-left: 5px;">Не заполняется</td></tr> <tr><td style="border: 1px solid black; width: 20px; text-align: center;">29</td><td style="padding-left: 5px;">Не заполняется</td></tr> <tr><td style="border: 1px solid black; width: 20px; text-align: center;">30</td><td style="padding-left: 5px;">Не заполняется</td></tr> <tr><td style="border: 1px solid black; width: 20px; text-align: center;">31</td><td style="padding-left: 5px;">Не заполняется</td></tr> <tr><td style="border: 1px solid black; width: 20px; text-align: center;">32</td><td style="padding-left: 5px;">Не заполняется</td></tr> </table> </td> </tr> </table>											<table border="0" style="width: 100%;"> <tr><td style="border: 1px solid black; width: 20px; text-align: center;">1</td><td style="padding-left: 5px;">Не заполняется</td></tr> <tr><td style="border: 1px solid black; width: 20px; text-align: center;">2</td><td style="padding-left: 5px;">Не заполняется</td></tr> <tr><td style="border: 1px solid black; width: 20px; text-align: center;">3</td><td style="padding-left: 5px;">Не заполняется</td></tr> <tr><td style="border: 1px solid black; width: 20px; text-align: center;">4</td><td style="padding-left: 5px;">Не заполняется</td></tr> <tr><td style="border: 1px solid black; width: 20px; text-align: center;">5</td><td style="padding-left: 5px;">Не заполняется</td></tr> <tr><td style="border: 1px solid black; width: 20px; text-align: center;">6</td><td style="padding-left: 5px;">Не заполняется</td></tr> <tr><td style="border: 1px solid black; width: 20px; text-align: center;">7</td><td style="padding-left: 5px;">Не заполняется</td></tr> <tr><td style="border: 1px solid black; width: 20px; text-align: center;">8</td><td style="padding-left: 5px;">Не заполняется</td></tr> <tr><td style="border: 1px solid black; width: 20px; text-align: center;">9</td><td style="padding-left: 5px;">Не заполняется</td></tr> <tr><td style="border: 1px solid black; width: 20px; text-align: center;">10</td><td style="padding-left: 5px;">Не заполняется</td></tr> <tr><td style="border: 1px solid black; width: 20px; text-align: center;">11</td><td style="padding-left: 5px;">Не заполняется</td></tr> <tr><td style="border: 1px solid black; width: 20px; text-align: center;">12</td><td style="padding-left: 5px;">Не заполняется</td></tr> <tr><td style="border: 1px solid black; width: 20px; text-align: center;">13</td><td style="padding-left: 5px;">Не заполняется</td></tr> <tr><td style="border: 1px solid black; width: 20px; text-align: center;">14</td><td style="padding-left: 5px;">Не заполняется</td></tr> <tr><td style="border: 1px solid black; width: 20px; text-align: center;">15</td><td style="padding-left: 5px;">Не заполняется</td></tr> <tr><td style="border: 1px solid black; width: 20px; text-align: center;">16</td><td style="padding-left: 5px;">Не заполняется</td></tr> </table>	1	Не заполняется	2	Не заполняется	3	Не заполняется	4	Не заполняется	5	Не заполняется	6	Не заполняется	7	Не заполняется	8	Не заполняется	9	Не заполняется	10	Не заполняется	11	Не заполняется	12	Не заполняется	13	Не заполняется	14	Не заполняется	15	Не заполняется	16	Не заполняется	<table border="0" style="width: 100%;"> <tr><td style="border: 1px solid black; width: 20px; text-align: center;">17</td><td style="padding-left: 5px;">Не заполняется</td></tr> <tr><td style="border: 1px solid black; width: 20px; text-align: center;">18</td><td style="padding-left: 5px;">Не заполняется</td></tr> <tr><td style="border: 1px solid black; width: 20px; text-align: center;">19</td><td style="padding-left: 5px;">Не заполняется</td></tr> <tr><td style="border: 1px solid black; width: 20px; text-align: center;">20</td><td style="padding-left: 5px;">Не заполняется</td></tr> <tr><td style="border: 1px solid black; width: 20px; text-align: center;">21</td><td style="padding-left: 5px;">Не заполняется</td></tr> <tr><td style="border: 1px solid black; width: 20px; text-align: center;">22</td><td style="padding-left: 5px;">Не заполняется</td></tr> <tr><td style="border: 1px solid black; width: 20px; text-align: center;">23</td><td style="padding-left: 5px;">Не заполняется</td></tr> <tr><td style="border: 1px solid black; width: 20px; text-align: center;">24</td><td style="padding-left: 5px;">Не заполняется</td></tr> <tr><td style="border: 1px solid black; width: 20px; text-align: center;">25</td><td style="padding-left: 5px;">Не заполняется</td></tr> <tr><td style="border: 1px solid black; width: 20px; text-align: center;">26</td><td style="padding-left: 5px;">Не заполняется</td></tr> <tr><td style="border: 1px solid black; width: 20px; text-align: center;">27</td><td style="padding-left: 5px;">Не заполняется</td></tr> <tr><td style="border: 1px solid black; width: 20px; text-align: center;">28</td><td style="padding-left: 5px;">Не заполняется</td></tr> <tr><td style="border: 1px solid black; width: 20px; text-align: center;">29</td><td style="padding-left: 5px;">Не заполняется</td></tr> <tr><td style="border: 1px solid black; width: 20px; text-align: center;">30</td><td style="padding-left: 5px;">Не заполняется</td></tr> <tr><td style="border: 1px solid black; width: 20px; text-align: center;">31</td><td style="padding-left: 5px;">Не заполняется</td></tr> <tr><td style="border: 1px solid black; width: 20px; text-align: center;">32</td><td style="padding-left: 5px;">Не заполняется</td></tr> </table>	17	Не заполняется	18	Не заполняется	19	Не заполняется	20	Не заполняется	21	Не заполняется	22	Не заполняется	23	Не заполняется	24	Не заполняется	25	Не заполняется	26	Не заполняется	27	Не заполняется	28	Не заполняется	29	Не заполняется	30	Не заполняется	31	Не заполняется	32	Не заполняется
<table border="0" style="width: 100%;"> <tr><td style="border: 1px solid black; width: 20px; text-align: center;">1</td><td style="padding-left: 5px;">Не заполняется</td></tr> <tr><td style="border: 1px solid black; width: 20px; text-align: center;">2</td><td style="padding-left: 5px;">Не заполняется</td></tr> <tr><td style="border: 1px solid black; width: 20px; text-align: center;">3</td><td style="padding-left: 5px;">Не заполняется</td></tr> <tr><td style="border: 1px solid black; width: 20px; text-align: center;">4</td><td style="padding-left: 5px;">Не заполняется</td></tr> <tr><td style="border: 1px solid black; width: 20px; text-align: center;">5</td><td style="padding-left: 5px;">Не заполняется</td></tr> <tr><td style="border: 1px solid black; width: 20px; text-align: center;">6</td><td style="padding-left: 5px;">Не заполняется</td></tr> <tr><td style="border: 1px solid black; width: 20px; text-align: center;">7</td><td style="padding-left: 5px;">Не заполняется</td></tr> <tr><td style="border: 1px solid black; width: 20px; text-align: center;">8</td><td style="padding-left: 5px;">Не заполняется</td></tr> <tr><td style="border: 1px solid black; width: 20px; text-align: center;">9</td><td style="padding-left: 5px;">Не заполняется</td></tr> <tr><td style="border: 1px solid black; width: 20px; text-align: center;">10</td><td style="padding-left: 5px;">Не заполняется</td></tr> <tr><td style="border: 1px solid black; width: 20px; text-align: center;">11</td><td style="padding-left: 5px;">Не заполняется</td></tr> <tr><td style="border: 1px solid black; width: 20px; text-align: center;">12</td><td style="padding-left: 5px;">Не заполняется</td></tr> <tr><td style="border: 1px solid black; width: 20px; text-align: center;">13</td><td style="padding-left: 5px;">Не заполняется</td></tr> <tr><td style="border: 1px solid black; width: 20px; text-align: center;">14</td><td style="padding-left: 5px;">Не заполняется</td></tr> <tr><td style="border: 1px solid black; width: 20px; text-align: center;">15</td><td style="padding-left: 5px;">Не заполняется</td></tr> <tr><td style="border: 1px solid black; width: 20px; text-align: center;">16</td><td style="padding-left: 5px;">Не заполняется</td></tr> </table>	1	Не заполняется	2	Не заполняется	3	Не заполняется	4	Не заполняется	5	Не заполняется	6	Не заполняется	7	Не заполняется	8	Не заполняется	9	Не заполняется	10	Не заполняется	11	Не заполняется	12	Не заполняется	13	Не заполняется	14	Не заполняется	15	Не заполняется	16	Не заполняется	<table border="0" style="width: 100%;"> <tr><td style="border: 1px solid black; width: 20px; text-align: center;">17</td><td style="padding-left: 5px;">Не заполняется</td></tr> <tr><td style="border: 1px solid black; width: 20px; text-align: center;">18</td><td style="padding-left: 5px;">Не заполняется</td></tr> <tr><td style="border: 1px solid black; width: 20px; text-align: center;">19</td><td style="padding-left: 5px;">Не заполняется</td></tr> <tr><td style="border: 1px solid black; width: 20px; text-align: center;">20</td><td style="padding-left: 5px;">Не заполняется</td></tr> <tr><td style="border: 1px solid black; width: 20px; text-align: center;">21</td><td style="padding-left: 5px;">Не заполняется</td></tr> <tr><td style="border: 1px solid black; width: 20px; text-align: center;">22</td><td style="padding-left: 5px;">Не заполняется</td></tr> <tr><td style="border: 1px solid black; width: 20px; text-align: center;">23</td><td style="padding-left: 5px;">Не заполняется</td></tr> <tr><td style="border: 1px solid black; width: 20px; text-align: center;">24</td><td style="padding-left: 5px;">Не заполняется</td></tr> <tr><td style="border: 1px solid black; width: 20px; text-align: center;">25</td><td style="padding-left: 5px;">Не заполняется</td></tr> <tr><td style="border: 1px solid black; width: 20px; text-align: center;">26</td><td style="padding-left: 5px;">Не заполняется</td></tr> <tr><td style="border: 1px solid black; width: 20px; text-align: center;">27</td><td style="padding-left: 5px;">Не заполняется</td></tr> <tr><td style="border: 1px solid black; width: 20px; text-align: center;">28</td><td style="padding-left: 5px;">Не заполняется</td></tr> <tr><td style="border: 1px solid black; width: 20px; text-align: center;">29</td><td style="padding-left: 5px;">Не заполняется</td></tr> <tr><td style="border: 1px solid black; width: 20px; text-align: center;">30</td><td style="padding-left: 5px;">Не заполняется</td></tr> <tr><td style="border: 1px solid black; width: 20px; text-align: center;">31</td><td style="padding-left: 5px;">Не заполняется</td></tr> <tr><td style="border: 1px solid black; width: 20px; text-align: center;">32</td><td style="padding-left: 5px;">Не заполняется</td></tr> </table>	17	Не заполняется	18	Не заполняется	19	Не заполняется	20	Не заполняется	21	Не заполняется	22	Не заполняется	23	Не заполняется	24	Не заполняется	25	Не заполняется	26	Не заполняется	27	Не заполняется	28	Не заполняется	29	Не заполняется	30	Не заполняется	31	Не заполняется	32	Не заполняется											
1	Не заполняется																																																																											
2	Не заполняется																																																																											
3	Не заполняется																																																																											
4	Не заполняется																																																																											
5	Не заполняется																																																																											
6	Не заполняется																																																																											
7	Не заполняется																																																																											
8	Не заполняется																																																																											
9	Не заполняется																																																																											
10	Не заполняется																																																																											
11	Не заполняется																																																																											
12	Не заполняется																																																																											
13	Не заполняется																																																																											
14	Не заполняется																																																																											
15	Не заполняется																																																																											
16	Не заполняется																																																																											
17	Не заполняется																																																																											
18	Не заполняется																																																																											
19	Не заполняется																																																																											
20	Не заполняется																																																																											
21	Не заполняется																																																																											
22	Не заполняется																																																																											
23	Не заполняется																																																																											
24	Не заполняется																																																																											
25	Не заполняется																																																																											
26	Не заполняется																																																																											
27	Не заполняется																																																																											
28	Не заполняется																																																																											
29	Не заполняется																																																																											
30	Не заполняется																																																																											
31	Не заполняется																																																																											
32	Не заполняется																																																																											
Замена ошибочных ответов	<table border="0" style="width: 100%;"> <tr> <td style="width: 20px; text-align: center;">-</td> <td style="width: 40px;"></td> <td style="width: 20px; text-align: center;">-</td> <td style="width: 40px;"></td> <td style="width: 20px; text-align: center;">-</td> <td style="width: 40px;"></td> <td style="width: 20px; text-align: center;">-</td> <td style="width: 40px;"></td> <td style="width: 20px; text-align: center;">-</td> <td style="width: 40px;"></td> <td style="width: 20px; text-align: center;">-</td> <td style="width: 40px;"></td> </tr> <tr> <td style="width: 20px; text-align: center;">-</td> <td style="width: 40px;"></td> <td style="width: 20px; text-align: center;">-</td> <td style="width: 40px;"></td> <td style="width: 20px; text-align: center;">-</td> <td style="width: 40px;"></td> <td style="width: 20px; text-align: center;">-</td> <td style="width: 40px;"></td> <td style="width: 20px; text-align: center;">-</td> <td style="width: 40px;"></td> <td style="width: 20px; text-align: center;">-</td> <td style="width: 40px;"></td> </tr> <tr> <td style="width: 20px; text-align: center;">-</td> <td style="width: 40px;"></td> <td style="width: 20px; text-align: center;">-</td> <td style="width: 40px;"></td> <td style="width: 20px; text-align: center;">-</td> <td style="width: 40px;"></td> <td style="width: 20px; text-align: center;">-</td> <td style="width: 40px;"></td> <td style="width: 20px; text-align: center;">-</td> <td style="width: 40px;"></td> <td style="width: 20px; text-align: center;">-</td> <td style="width: 40px;"></td> </tr> <tr> <td style="width: 20px; text-align: center;">-</td> <td style="width: 40px;"></td> <td style="width: 20px; text-align: center;">-</td> <td style="width: 40px;"></td> <td style="width: 20px; text-align: center;">-</td> <td style="width: 40px;"></td> <td style="width: 20px; text-align: center;">-</td> <td style="width: 40px;"></td> <td style="width: 20px; text-align: center;">-</td> <td style="width: 40px;"></td> <td style="width: 20px; text-align: center;">-</td> <td style="width: 40px;"></td> </tr> </table>										-		-		-		-		-		-		-		-		-		-		-		-		-		-		-		-		-		-		-		-		-		-		-		-																			
-		-		-		-		-		-																																																																		
-		-		-		-		-		-																																																																		
-		-		-		-		-		-																																																																		
-		-		-		-		-		-																																																																		
Резерв-1	Резерв-2				<input type="checkbox"/> Удален с экзамена в связи с нарушением порядка			<input type="checkbox"/> Не завершил экзамен по уважительной причине																																																																				



		ГОСУДАРСТВЕННАЯ ИТОГОВАЯ АТТЕСТАЦИЯ ПО ОБРАЗОВАТЕЛЬНЫМ ПРОГРАММАМ ОСНОВНОГО ОБЩЕГО ОБРАЗОВАНИЯ - 2019																																																																						
<h1 style="margin: 0;">Бланк ответов №1</h1>		Дата проведения (ДД-ММ-ГГ)		- - -																																																																				
	Регион	Код образовательной организации	Класс Номер Буква	Код пункта проведения	Номер аудитории	Номер варианта																																																																		
Код предмета		Название предмета			Номер КИМ																																																																			
3 3		И С П А Н С К И Й			- - -																																																																			
С порядком проведения государственной итоговой аттестации по образовательным программам основного общего образования (составитель: И.И. Ковалев)																																																																								
Сопоставление номера КИМ на бланке с классом КИМ на кодифицированной работе авторской. Подпись участника строго внутри окошка.																																																																								
Заполнять гелевой или капиллярной ручкой ЧЕРНЫМИ чернилами по следующим образцам:																																																																								
А Б В Г Д Е Ё Ж З И Й К Л М Н О П Р С Т У Ф Х Ц Ч Ш Щ Ъ Ы Ь Э Ю Я 0 1 2 3 4 5 6 7 8 9 () А В С D E F G H I J K L M N O P Q R S T U V W X Y Z , - Æ Å Ö Ø Æ È É Ê Ë Ì Í Î Ï Ò Ó Ô Õ Ö																																																																								
ВНИМАНИЕ! Все бланки и листы с контрольными измерительными материалами рассматриваются в комплекте.																																																																								
Сведения об участнике государственной итоговой аттестации																																																																								
Фамилия																																																																								
Имя																																																																								
Отчество (при наличии)																																																																								
Документ Серия Номер																																																																								
Ответы на задания с кратким ответом ЗАПРЕЩЕНЫ исправления в области ответов.																																																																								
<table style="width: 100%; border-collapse: collapse;"> <tr> <td style="width: 50%; vertical-align: top;"> <table style="width: 100%; border-collapse: collapse;"> <tr><td style="border: 1px solid black; width: 20px; text-align: center;">1</td><td style="padding-left: 5px;">Не заполняется</td></tr> <tr><td style="border: 1px solid black; width: 20px; text-align: center;">2</td><td style="padding-left: 5px;">Не заполняется</td></tr> <tr><td style="border: 1px solid black; width: 20px; text-align: center;">3</td><td style="padding-left: 5px;">Не заполняется</td></tr> <tr><td style="border: 1px solid black; width: 20px; text-align: center;">4</td><td style="padding-left: 5px;">Не заполняется</td></tr> <tr><td style="border: 1px solid black; width: 20px; text-align: center;">5</td><td style="padding-left: 5px;">Не заполняется</td></tr> <tr><td style="border: 1px solid black; width: 20px; text-align: center;">6</td><td style="padding-left: 5px;">Не заполняется</td></tr> <tr><td style="border: 1px solid black; width: 20px; text-align: center;">7</td><td style="padding-left: 5px;">Не заполняется</td></tr> <tr><td style="border: 1px solid black; width: 20px; text-align: center;">8</td><td style="padding-left: 5px;">Не заполняется</td></tr> <tr><td style="border: 1px solid black; width: 20px; text-align: center;">9</td><td style="padding-left: 5px;">Не заполняется</td></tr> <tr><td style="border: 1px solid black; width: 20px; text-align: center;">10</td><td style="padding-left: 5px;">Не заполняется</td></tr> <tr><td style="border: 1px solid black; width: 20px; text-align: center;">11</td><td style="padding-left: 5px;">Не заполняется</td></tr> <tr><td style="border: 1px solid black; width: 20px; text-align: center;">12</td><td style="padding-left: 5px;">Не заполняется</td></tr> <tr><td style="border: 1px solid black; width: 20px; text-align: center;">13</td><td style="padding-left: 5px;">Не заполняется</td></tr> <tr><td style="border: 1px solid black; width: 20px; text-align: center;">14</td><td style="padding-left: 5px;">Не заполняется</td></tr> <tr><td style="border: 1px solid black; width: 20px; text-align: center;">15</td><td style="padding-left: 5px;">Не заполняется</td></tr> <tr><td style="border: 1px solid black; width: 20px; text-align: center;">16</td><td style="padding-left: 5px;">Не заполняется</td></tr> </table> </td> <td style="width: 50%; vertical-align: top;"> <table style="width: 100%; border-collapse: collapse;"> <tr><td style="border: 1px solid black; width: 20px; text-align: center;">17</td><td style="padding-left: 5px;">Не заполняется</td></tr> <tr><td style="border: 1px solid black; width: 20px; text-align: center;">18</td><td style="padding-left: 5px;">Не заполняется</td></tr> <tr><td style="border: 1px solid black; width: 20px; text-align: center;">19</td><td style="padding-left: 5px;">Не заполняется</td></tr> <tr><td style="border: 1px solid black; width: 20px; text-align: center;">20</td><td style="padding-left: 5px;">Не заполняется</td></tr> <tr><td style="border: 1px solid black; width: 20px; text-align: center;">21</td><td style="padding-left: 5px;">Не заполняется</td></tr> <tr><td style="border: 1px solid black; width: 20px; text-align: center;">22</td><td style="padding-left: 5px;">Не заполняется</td></tr> <tr><td style="border: 1px solid black; width: 20px; text-align: center;">23</td><td style="padding-left: 5px;">Не заполняется</td></tr> <tr><td style="border: 1px solid black; width: 20px; text-align: center;">24</td><td style="padding-left: 5px;">Не заполняется</td></tr> <tr><td style="border: 1px solid black; width: 20px; text-align: center;">25</td><td style="padding-left: 5px;">Не заполняется</td></tr> <tr><td style="border: 1px solid black; width: 20px; text-align: center;">26</td><td style="padding-left: 5px;">Не заполняется</td></tr> <tr><td style="border: 1px solid black; width: 20px; text-align: center;">27</td><td style="padding-left: 5px;">Не заполняется</td></tr> <tr><td style="border: 1px solid black; width: 20px; text-align: center;">28</td><td style="padding-left: 5px;">Не заполняется</td></tr> <tr><td style="border: 1px solid black; width: 20px; text-align: center;">29</td><td style="padding-left: 5px;">Не заполняется</td></tr> <tr><td style="border: 1px solid black; width: 20px; text-align: center;">30</td><td style="padding-left: 5px;">Не заполняется</td></tr> <tr><td style="border: 1px solid black; width: 20px; text-align: center;">31</td><td style="padding-left: 5px;">Не заполняется</td></tr> <tr><td style="border: 1px solid black; width: 20px; text-align: center;">32</td><td style="padding-left: 5px;">Не заполняется</td></tr> </table> </td> </tr> </table>							<table style="width: 100%; border-collapse: collapse;"> <tr><td style="border: 1px solid black; width: 20px; text-align: center;">1</td><td style="padding-left: 5px;">Не заполняется</td></tr> <tr><td style="border: 1px solid black; width: 20px; text-align: center;">2</td><td style="padding-left: 5px;">Не заполняется</td></tr> <tr><td style="border: 1px solid black; width: 20px; text-align: center;">3</td><td style="padding-left: 5px;">Не заполняется</td></tr> <tr><td style="border: 1px solid black; width: 20px; text-align: center;">4</td><td style="padding-left: 5px;">Не заполняется</td></tr> <tr><td style="border: 1px solid black; width: 20px; text-align: center;">5</td><td style="padding-left: 5px;">Не заполняется</td></tr> <tr><td style="border: 1px solid black; width: 20px; text-align: center;">6</td><td style="padding-left: 5px;">Не заполняется</td></tr> <tr><td style="border: 1px solid black; width: 20px; text-align: center;">7</td><td style="padding-left: 5px;">Не заполняется</td></tr> <tr><td style="border: 1px solid black; width: 20px; text-align: center;">8</td><td style="padding-left: 5px;">Не заполняется</td></tr> <tr><td style="border: 1px solid black; width: 20px; text-align: center;">9</td><td style="padding-left: 5px;">Не заполняется</td></tr> <tr><td style="border: 1px solid black; width: 20px; text-align: center;">10</td><td style="padding-left: 5px;">Не заполняется</td></tr> <tr><td style="border: 1px solid black; width: 20px; text-align: center;">11</td><td style="padding-left: 5px;">Не заполняется</td></tr> <tr><td style="border: 1px solid black; width: 20px; text-align: center;">12</td><td style="padding-left: 5px;">Не заполняется</td></tr> <tr><td style="border: 1px solid black; width: 20px; text-align: center;">13</td><td style="padding-left: 5px;">Не заполняется</td></tr> <tr><td style="border: 1px solid black; width: 20px; text-align: center;">14</td><td style="padding-left: 5px;">Не заполняется</td></tr> <tr><td style="border: 1px solid black; width: 20px; text-align: center;">15</td><td style="padding-left: 5px;">Не заполняется</td></tr> <tr><td style="border: 1px solid black; width: 20px; text-align: center;">16</td><td style="padding-left: 5px;">Не заполняется</td></tr> </table>	1	Не заполняется	2	Не заполняется	3	Не заполняется	4	Не заполняется	5	Не заполняется	6	Не заполняется	7	Не заполняется	8	Не заполняется	9	Не заполняется	10	Не заполняется	11	Не заполняется	12	Не заполняется	13	Не заполняется	14	Не заполняется	15	Не заполняется	16	Не заполняется	<table style="width: 100%; border-collapse: collapse;"> <tr><td style="border: 1px solid black; width: 20px; text-align: center;">17</td><td style="padding-left: 5px;">Не заполняется</td></tr> <tr><td style="border: 1px solid black; width: 20px; text-align: center;">18</td><td style="padding-left: 5px;">Не заполняется</td></tr> <tr><td style="border: 1px solid black; width: 20px; text-align: center;">19</td><td style="padding-left: 5px;">Не заполняется</td></tr> <tr><td style="border: 1px solid black; width: 20px; text-align: center;">20</td><td style="padding-left: 5px;">Не заполняется</td></tr> <tr><td style="border: 1px solid black; width: 20px; text-align: center;">21</td><td style="padding-left: 5px;">Не заполняется</td></tr> <tr><td style="border: 1px solid black; width: 20px; text-align: center;">22</td><td style="padding-left: 5px;">Не заполняется</td></tr> <tr><td style="border: 1px solid black; width: 20px; text-align: center;">23</td><td style="padding-left: 5px;">Не заполняется</td></tr> <tr><td style="border: 1px solid black; width: 20px; text-align: center;">24</td><td style="padding-left: 5px;">Не заполняется</td></tr> <tr><td style="border: 1px solid black; width: 20px; text-align: center;">25</td><td style="padding-left: 5px;">Не заполняется</td></tr> <tr><td style="border: 1px solid black; width: 20px; text-align: center;">26</td><td style="padding-left: 5px;">Не заполняется</td></tr> <tr><td style="border: 1px solid black; width: 20px; text-align: center;">27</td><td style="padding-left: 5px;">Не заполняется</td></tr> <tr><td style="border: 1px solid black; width: 20px; text-align: center;">28</td><td style="padding-left: 5px;">Не заполняется</td></tr> <tr><td style="border: 1px solid black; width: 20px; text-align: center;">29</td><td style="padding-left: 5px;">Не заполняется</td></tr> <tr><td style="border: 1px solid black; width: 20px; text-align: center;">30</td><td style="padding-left: 5px;">Не заполняется</td></tr> <tr><td style="border: 1px solid black; width: 20px; text-align: center;">31</td><td style="padding-left: 5px;">Не заполняется</td></tr> <tr><td style="border: 1px solid black; width: 20px; text-align: center;">32</td><td style="padding-left: 5px;">Не заполняется</td></tr> </table>	17	Не заполняется	18	Не заполняется	19	Не заполняется	20	Не заполняется	21	Не заполняется	22	Не заполняется	23	Не заполняется	24	Не заполняется	25	Не заполняется	26	Не заполняется	27	Не заполняется	28	Не заполняется	29	Не заполняется	30	Не заполняется	31	Не заполняется	32	Не заполняется
<table style="width: 100%; border-collapse: collapse;"> <tr><td style="border: 1px solid black; width: 20px; text-align: center;">1</td><td style="padding-left: 5px;">Не заполняется</td></tr> <tr><td style="border: 1px solid black; width: 20px; text-align: center;">2</td><td style="padding-left: 5px;">Не заполняется</td></tr> <tr><td style="border: 1px solid black; width: 20px; text-align: center;">3</td><td style="padding-left: 5px;">Не заполняется</td></tr> <tr><td style="border: 1px solid black; width: 20px; text-align: center;">4</td><td style="padding-left: 5px;">Не заполняется</td></tr> <tr><td style="border: 1px solid black; width: 20px; text-align: center;">5</td><td style="padding-left: 5px;">Не заполняется</td></tr> <tr><td style="border: 1px solid black; width: 20px; text-align: center;">6</td><td style="padding-left: 5px;">Не заполняется</td></tr> <tr><td style="border: 1px solid black; width: 20px; text-align: center;">7</td><td style="padding-left: 5px;">Не заполняется</td></tr> <tr><td style="border: 1px solid black; width: 20px; text-align: center;">8</td><td style="padding-left: 5px;">Не заполняется</td></tr> <tr><td style="border: 1px solid black; width: 20px; text-align: center;">9</td><td style="padding-left: 5px;">Не заполняется</td></tr> <tr><td style="border: 1px solid black; width: 20px; text-align: center;">10</td><td style="padding-left: 5px;">Не заполняется</td></tr> <tr><td style="border: 1px solid black; width: 20px; text-align: center;">11</td><td style="padding-left: 5px;">Не заполняется</td></tr> <tr><td style="border: 1px solid black; width: 20px; text-align: center;">12</td><td style="padding-left: 5px;">Не заполняется</td></tr> <tr><td style="border: 1px solid black; width: 20px; text-align: center;">13</td><td style="padding-left: 5px;">Не заполняется</td></tr> <tr><td style="border: 1px solid black; width: 20px; text-align: center;">14</td><td style="padding-left: 5px;">Не заполняется</td></tr> <tr><td style="border: 1px solid black; width: 20px; text-align: center;">15</td><td style="padding-left: 5px;">Не заполняется</td></tr> <tr><td style="border: 1px solid black; width: 20px; text-align: center;">16</td><td style="padding-left: 5px;">Не заполняется</td></tr> </table>	1	Не заполняется	2	Не заполняется	3	Не заполняется	4	Не заполняется	5	Не заполняется	6	Не заполняется	7	Не заполняется	8	Не заполняется	9	Не заполняется	10	Не заполняется	11	Не заполняется	12	Не заполняется	13	Не заполняется	14	Не заполняется	15	Не заполняется	16	Не заполняется	<table style="width: 100%; border-collapse: collapse;"> <tr><td style="border: 1px solid black; width: 20px; text-align: center;">17</td><td style="padding-left: 5px;">Не заполняется</td></tr> <tr><td style="border: 1px solid black; width: 20px; text-align: center;">18</td><td style="padding-left: 5px;">Не заполняется</td></tr> <tr><td style="border: 1px solid black; width: 20px; text-align: center;">19</td><td style="padding-left: 5px;">Не заполняется</td></tr> <tr><td style="border: 1px solid black; width: 20px; text-align: center;">20</td><td style="padding-left: 5px;">Не заполняется</td></tr> <tr><td style="border: 1px solid black; width: 20px; text-align: center;">21</td><td style="padding-left: 5px;">Не заполняется</td></tr> <tr><td style="border: 1px solid black; width: 20px; text-align: center;">22</td><td style="padding-left: 5px;">Не заполняется</td></tr> <tr><td style="border: 1px solid black; width: 20px; text-align: center;">23</td><td style="padding-left: 5px;">Не заполняется</td></tr> <tr><td style="border: 1px solid black; width: 20px; text-align: center;">24</td><td style="padding-left: 5px;">Не заполняется</td></tr> <tr><td style="border: 1px solid black; width: 20px; text-align: center;">25</td><td style="padding-left: 5px;">Не заполняется</td></tr> <tr><td style="border: 1px solid black; width: 20px; text-align: center;">26</td><td style="padding-left: 5px;">Не заполняется</td></tr> <tr><td style="border: 1px solid black; width: 20px; text-align: center;">27</td><td style="padding-left: 5px;">Не заполняется</td></tr> <tr><td style="border: 1px solid black; width: 20px; text-align: center;">28</td><td style="padding-left: 5px;">Не заполняется</td></tr> <tr><td style="border: 1px solid black; width: 20px; text-align: center;">29</td><td style="padding-left: 5px;">Не заполняется</td></tr> <tr><td style="border: 1px solid black; width: 20px; text-align: center;">30</td><td style="padding-left: 5px;">Не заполняется</td></tr> <tr><td style="border: 1px solid black; width: 20px; text-align: center;">31</td><td style="padding-left: 5px;">Не заполняется</td></tr> <tr><td style="border: 1px solid black; width: 20px; text-align: center;">32</td><td style="padding-left: 5px;">Не заполняется</td></tr> </table>	17	Не заполняется	18	Не заполняется	19	Не заполняется	20	Не заполняется	21	Не заполняется	22	Не заполняется	23	Не заполняется	24	Не заполняется	25	Не заполняется	26	Не заполняется	27	Не заполняется	28	Не заполняется	29	Не заполняется	30	Не заполняется	31	Не заполняется	32	Не заполняется							
1	Не заполняется																																																																							
2	Не заполняется																																																																							
3	Не заполняется																																																																							
4	Не заполняется																																																																							
5	Не заполняется																																																																							
6	Не заполняется																																																																							
7	Не заполняется																																																																							
8	Не заполняется																																																																							
9	Не заполняется																																																																							
10	Не заполняется																																																																							
11	Не заполняется																																																																							
12	Не заполняется																																																																							
13	Не заполняется																																																																							
14	Не заполняется																																																																							
15	Не заполняется																																																																							
16	Не заполняется																																																																							
17	Не заполняется																																																																							
18	Не заполняется																																																																							
19	Не заполняется																																																																							
20	Не заполняется																																																																							
21	Не заполняется																																																																							
22	Не заполняется																																																																							
23	Не заполняется																																																																							
24	Не заполняется																																																																							
25	Не заполняется																																																																							
26	Не заполняется																																																																							
27	Не заполняется																																																																							
28	Не заполняется																																																																							
29	Не заполняется																																																																							
30	Не заполняется																																																																							
31	Не заполняется																																																																							
32	Не заполняется																																																																							
Замена ошибочных ответов																																																																								
Резерв-1 Резерв-2																																																																								
<input type="checkbox"/> Удален с экзамена в связи с нарушением порядка <input type="checkbox"/> Не завершил экзамен по уважительной причине																																																																								

	Регион	Код предмета	Название предмета	Номер варианта
 	<input type="text"/> <input type="text"/>	<input type="text"/> <input type="text"/>	<input type="text"/> <input type="text"/>	<input type="text"/> <input type="text"/>
<p>Перепишите значения полей "регион", "код предмета", "название предмета", "номер варианта", "номер КИМ" из Бланка ответов №1.</p> <p>Отвечая на задания с развернутым ответом, пишите аккуратно и разборчиво, соблюдая разметку страницы.</p> <p>Не забудьте указать номер задания, на которое Вы отвечаете.</p> <p>Условия задания переписывать не нужно.</p>				Номер КИМ <input type="text"/> <input type="text"/>
ВНИМАНИЕ! Все бланки и листы с контрольными измерительными материалами рассматриваются в комплекте. Заполнять гелевой ручкой черными чернилами.				
<div style="border: 1px dashed gray; padding: 5px;"> <!-- Grid area for writing answers --> </div>				

При недостатке места для ответа используйте дополнительный бланк ответов №2

	ГОСУДАРСТВЕННАЯ ИТОГОВАЯ АТТЕСТАЦИЯ ПО ОБРАЗОВАТЕЛЬНЫМ ПРОГРАММАМ ОСНОВНОГО ОБЩЕГО ОБРАЗОВАНИЯ - 2019	Лист № 	Резерв-3
<h2 style="margin: 0;">Дополнительный бланк ответов №2</h2>			
	Регион 	Код предмета 	Название предмета
			Номер варианта
Перепишите значения полей "регион", "код предмета", "название предмета", "номер варианта", "номер КИМ" из Бланка ответов №1.			Номер КИМ
Отвечая на задания с развернутым ответом, пишите аккуратно и разборчиво, соблюдая разметку страницы. Не забудьте указать номер задания, на которое Вы отвечаете. Условия задания переписывать не нужно.			
ВНИМАНИЕ! Данный бланк использовать только после заполнения основного бланка ответов № 2. Заполнять гелевой ручкой черными чернилами.			
<div style="border: 1px dashed black; padding: 5px;"> <p style="text-align: center;">[Empty grid for writing answers]</p> </div>			

При недостатке места для ответа используйте дополнительный бланк ответов №2

ГОСУДАРСТВЕННАЯ ИТОГОВАЯ АТТЕСТАЦИЯ ПО ОБРАЗОВАТЕЛЬНЫМ ПРОГРАММАМ ОСНОВНОГО ОБЩЕГО ОБРАЗОВАНИЯ - 2019			
Дополнительный бланк ответов №2		Лист №	Резерв-3
	Регион	Код предмета	Название предмета
	03	Ф И З И К А	Номер варианта
<p>Перепишите значения полей "регион", "код предмета", "название предмета", "номер варианта", "номер КИМ" из Бланка ответов №1.</p> <p>Отвечая на задания с развернутым ответом, пишите аккуратно и разборчиво, соблюдая разметку страницы. Не забудьте указать номер задания, на которое Вы отвечаете.</p> <p>Условия задания переписывать не нужно.</p>			Номер КИМ
ВНИМАНИЕ! Данный бланк использовать только после заполнения основного бланка ответов № 2. Заполнять гелевой ручкой черными чернилами.			
Комплект №1		Комплект №2	
Весы: <input type="checkbox"/> рычажные <input type="checkbox"/> электронные Мензурка: предел измерения _____ мл C = _____ мл Цилиндр №1 V = _____ см ³ m = _____ г Цилиндр №2 V = _____ см ³ m = _____ г		Динамометр: предел измерения _____ Н C = _____ Н Цилиндр №1 V = _____ см ³ m = _____ г Цилиндр №2 V = _____ см ³ m = _____ г	
Комплект №3		Комплект №4	
Динамометр: предел измерения _____ Н C = _____ Н Жесткость пружины _____ Н/м Грузы массой по _____ г		Динамометр: предел измерения _____ Н C = _____ Н Масса каретки (бруска) _____ г Грузы массой по _____ г Коэффициент трения направляющей _____	
Комплект №5		Комплект №6	
Источник тока _____ В Амперметр: предел измерения _____ А C = _____ А предел измерения _____ А C = _____ А (для двухпредельного) Вольтметр: предел измерения _____ В C = _____ В предел измерения _____ В C = _____ В (для двухпредельного) Реостат: Сопротивление реостата R = _____ Ом Резисторы: Сопротивление резистора R ₁ = _____ Ом Сопротивление резистора R ₂ = _____ Ом		Линза: Фокусное расстояние линзы _____ мм	
Комплект №7		Комплект №8	
Шарик на подвесе: Длина нити подвеса шарика _____ см		Динамометр: предел измерения _____ Н C = _____ Н Грузы массой по _____ г	
На экзамене использовался комплект оборудования (отметить нужное)			
<input type="checkbox"/> L-микро <input type="checkbox"/> ГИА-лаборатории <input type="checkbox"/> Другое			

Описание бланков ответов участника ОГЭ для проведения ГИА-9 с использованием автоматизированной информационной системы ГИА-9 на территории Белгородской области в 2019 году

1. Бланк ответов №1

Формат бланка ответов №1 – А4 (односторонний).

Бланк ответов №1 автоматически формируется АИС ГИА – 9.

Бланк ответов №1 печатается на белой бумаге плотностью ≈ 80 г/м².

Бланк ответов №1 является машиночитаемой формой и состоит из трёх частей – верхней, средней и нижней.

Бланк ответов №1 предназначен для записи участником ОГЭ ответов на задания типа тестовых с выбором ответа и краткой записью ответа.

В верхней части бланка ответов №1 расположены специальные поля, в которых указывается форма проведения и год проведения экзамена (слова «ГОСУДАРСТВЕННАЯ ИТОГОВАЯ АТТЕСТАЦИЯ ПО ОБРАЗОВАТЕЛЬНЫМ ПРОГРАММАМ ОСНОВНОГО ОБЩЕГО ОБРАЗОВАНИЯ – 2019»), а также название бланка ответов №1. Указанные поля заполняются типографским способом.

Здесь же расположен горизонтальный штрихкод, QR-код.

В верхней части бланка ответов №1 расположены:

– автоматически заполняемые поля: Дата проведения экзамена, Регион, Номер варианта, Код предмета, Название предмета, Номер КИМ;

– поля для заполнения участником ОГЭ: Код образовательной организации, Класс (номер, буква), Код пункта проведения, Номер аудитории, поле для подписи участника ОГЭ об ознакомлении с порядком проведения ГИА-9;

– поля для внесения участником ОГЭ персональных данных: Фамилия, Имя, Отчество, Серия и Номер документа (свидетельство о рождении или паспорт).

Там же расположена строка с образцами написания символов: букв, цифр, знаков пунктуации.

В средней части бланка ответов №1 расположены поля для записи участником ОГЭ ответов на задания с кратким ответом.

Максимальное количество кратких ответов – 32. Максимальное количество символов в одном ответе – 17.

В нижней части бланка расположены поля для замены ошибочных ответов на задания с кратким ответом, поля для служебного использования «Резерв-1», «Резерв-2» не заполняются.

В нижней части бланка ответов №1 расположены поля, заполняемые ответственным организатором в аудитории ППЭ в случаях, если участник

ОГЭ удален с экзамена в связи с нарушением порядка проведения ГИА-9 или не закончил экзамен по уважительной причине.

2. Бланк ответов №2

Формат бланка ответов №2 – А4 (односторонний).

Бланк ответов №2 автоматически формируется АИС ГИА – 9.

Бланк ответов №2 печатается на белой бумаге плотностью ≈ 80 г/м².

Бланк ответов №2 является машиночитаемой формой.

Бланк ответов №2 предназначен для записи участником ОГЭ ответов на задания с развернутым ответом.

В верхней части бланка ответов №2 расположены специальные поля, в которых указывается форма проведения и год проведения экзамена (слова «ГОСУДАРСТВЕННАЯ ИТОГОВАЯ АТТЕСТАЦИЯ ПО ОБРАЗОВАТЕЛЬНЫМ ПРОГРАММАМ ОСНОВНОГО ОБЩЕГО ОБРАЗОВАНИЯ – 2019»), а также название бланка ответов №2. Указанные поля заполняются типографским способом.

Здесь же расположен горизонтальный штрихкод, QR-код.

В верхней части бланка ответов №2 расположены:

– автоматически заполняемые поля: Лист № 1, Регион, Код предмета, Название предмета, Номер варианта, Номер КИМ;

– краткая инструкция по оформлению развернутых ответов;

– поле для служебного использования «Резерв-3» не заполняется.

Ниже расположено поле для ответов на задания с развернутым ответом, ограниченное прямоугольной рамкой и разлинованное пунктирными линиями «в клеточку».

ВАЖНО!!! Обратная сторона бланка ответов №2 **НЕ ЗАПОЛНЯЕТСЯ!!!**

3. Дополнительный бланк ответов №2

Формат дополнительного бланка ответов №2 – А4 (односторонний).

Дополнительный бланк ответов №2 автоматически формируется АИС ГИА – 9.

Бланк печатается на белой бумаге плотностью ≈ 80 г/м².

Дополнительный бланк ответов №2 предназначен для записи участником ОГЭ ответов на задания с развернутым ответом.

В верхней части дополнительного бланка ответов №2 расположены специальные поля, в которых указывается форма проведения и год проведения экзамена (слова «ГОСУДАРСТВЕННАЯ ИТОГОВАЯ АТТЕСТАЦИЯ ПО ОБРАЗОВАТЕЛЬНЫМ ПРОГРАММАМ ОСНОВНОГО ОБЩЕГО ОБРАЗОВАНИЯ – 2019»), а также название дополнительного бланка ответов №2. Указанные поля заполняются типографским способом.

Здесь же расположен горизонтальный штрихкод, QR-код.

В верхней части дополнительного бланка ответов №2 расположены:

– поля для заполнения ответственным организатором в аудитории: Номер варианта, Номер КИМ, Лист № (вписывается следующий по порядку номер бланка, т.е. 2, 3 и т.д.);

– поля для заполнения участником ОГЭ: Регион, Код предмета, Название предмета;

– поле для служебного использования «Резерв-3» не заполняется.

Ниже расположено поле для ответов на задания с развернутым ответом, ограниченное прямоугольной рамкой и разлинованное пунктирными линиями «в клеточку».

ВАЖНО!!! Обратная сторона дополнительного бланка ответов № 2 НЕ ЗАПОЛНЯЕТСЯ!!!

4. Дополнительный бланк ответов №2 (физика)

Формат дополнительного бланка ответов №2 – А4 (односторонний).

Дополнительный бланк ответов №2 (физика) автоматически формируется АИС ГИА – 9.

Бланк печатается на белой бумаге плотностью ≈ 80 г/м².

Дополнительный бланк ответов №2 по физике предназначен для внесения изменений в характеристику комплектов оборудования специалистом по инструктажу и лабораторным работам.

В верхней части дополнительного бланка ответов №2 расположены специальные поля, в которых указывается форма проведения и год проведения экзамена (слова «ГОСУДАРСТВЕННАЯ ИТОГОВАЯ АТТЕСТАЦИЯ ПО ОБРАЗОВАТЕЛЬНЫМ ПРОГРАММАМ ОСНОВНОГО ОБЩЕГО ОБРАЗОВАНИЯ – 2019»), а также название дополнительного бланка ответов №2. Указанные поля заполняются типографским способом.

Здесь же расположен горизонтальный штрихкод, QR-код.

В верхней части дополнительного бланка ответов №2 по физике расположены поля для заполнения ответственным организатором в аудитории: Номер варианта, Номер КИМ, Лист № (вписывается следующий по порядку номер бланка, т.е. 2, 3 и т.д.).

Поля верхней части бланка ответов «Регион», «Код предмета», «Название предмета» заполняются автоматически.

Поле для служебного использования «Резерв-3» не заполняется.

Ниже расположено поле для внесения изменений по комплектam оборудования специалистом по инструктажу и лабораторным работам в соответствии с данными таблицы «Характеристика комплектов оборудования» и передачи ответственному организатору в аудитории.

ГОСУДАРСТВЕННЫЙ ВЫПУСКНОЙ ЭКЗАМЕН (9 КЛАСС) - 2019

БЛАНК ОТВЕТОВ

Код региона	Код предмета	Название предмета	Лист №	Номер варианта	Резерв - 4
<input type="text"/>	<input type="text"/>	<input type="text"/>	<input type="text"/>	<input type="text"/>	<input type="text"/>

Перепишите значения полей "Код региона", "Код предмета", "Название предмета" и "Номер варианта" из БЛАНКА РЕГИСТРАЦИИ.
Пишите аккуратно и разборчиво, соблюдая разметку страницы.

Код работы

ВНИМАНИЕ! Все бланки рассматриваются в комплекте.

ГОСУДАРСТВЕННЫЙ ВЫПУСКНОЙ ЭКЗАМЕН (9 КЛАСС) - 2019

**ДОПОЛНИТЕЛЬНЫЙ
БЛАНК ОТВЕТОВ**

Код региона	Код предмета	Название предмета	Лист №	Номер варианта	Резерв - 5
□□	□□	□□□□□□□□□□	□□□	□□□	□□□


Перепишите значения полей "Код региона", "Код предмета", "Название предмета", "Номер варианта" и "Код работы" из БЛАНКА РЕГИСТРАЦИИ.

Код работы

□□□□□□□□

Пишите аккуратно и разборчиво, соблюдая разметку страницы.

ВНИМАНИЕ! Данный бланк использовать только после заполнения основного бланка ответов.



Описание бланков ответов участника ГВЭ для проведения ГИА-9 с использованием автоматизированной информационной системы ГИА-9 на территории Белгородской области в 2019 году

1. Бланк регистрации

Формат бланка регистрации – А4 (односторонний).

Бланк регистрации автоматически формируется АИС ГИА – 9.

Бланк регистрации печатается на белой бумаге плотностью ≈ 80 г/м².

Бланк регистрации является машиночитаемой формой и состоит из трех частей: верхней, средней и нижней.

В верхней части бланка регистрации расположены специальные поля, в которых указывается форма проведения и год проведения экзамена (слова «ГОСУДАРСТВЕННЫЙ ВЫПУСКНОЙ ЭКЗАМЕН (9 КЛАСС) – 2019»), а также название бланка регистрации. Указанные поля заполняются типографским способом.

В верхней части бланка регистрации расположены:

- вертикальный и горизонтальный штрихкод и его цифровое значение;
- автоматически заполняемые поля: Дата проведения ГВЭ, Код региона, Код предмета, Название предмета, Код работы;
- поля для рукописного занесения информации участником ГВЭ: Код образовательной организации, Класс (номер, буква), Код пункта проведения ГВЭ, Номер аудитории, Номер варианта;
- строка с образцами написания символов.

В средней части бланка регистрации расположены поля для записи сведений об участнике ГВЭ:

- Фамилия, Имя, Отчество;
- Серия и Номер документа (свидетельство о рождении или паспорт);
- поле для подписи участника ГВЭ об ознакомлении с порядком проведения ГИА-9.

В средней части бланка регистрации также расположены краткая инструкция по заполнению бланков и поля для служебного использования «Резерв-1», «Резерв-2», «Резерв-3» не заполняются.

Поля верхней и средней частей бланка регистрации заполняются участником ГВЭ самостоятельно.

В нижней части бланка регистрации расположены поля, заполняемые ответственным организатором в аудитории ППЭ в случаях, если участник ГВЭ удален с экзамена в связи с нарушением порядка проведения ГИА-9 или не закончил экзамен по уважительной причине, а также поле для подписи ответственного организатора.

2. Бланк ответов

Формат бланка ответов – А4 (односторонний).

Бланк ответов автоматически формируется АИС ГИА – 9.

Бланк ответов печатается на белой бумаге плотностью ≈ 80 г/м².

Бланк ответов является машиночитаемой формой.

Бланк ответов предназначен для записи ответов участником ГВЭ на все задания экзаменационной работы.

В верхней части бланка ответов расположены специальные поля, в которых указывается форма проведения и год проведения экзамена (слова «ГОСУДАРСТВЕННЫЙ ВЫПУСКНОЙ ЭКЗАМЕН (9 КЛАСС) – 2019»), а также название бланка ответов. Указанные поля заполняются типографским способом.

В верхней части бланка ответов расположены:

- вертикальный и горизонтальный штрихкод и его цифровое значение;
- автоматически заполняемые поля: Код региона, Код предмета,

Название предмета, Лист № 1, Код работы;

– поле для рукописного занесения информации участником ГВЭ: Номер варианта;

- поле для служебного использования «Резерв-4» не заполняется.

Ниже расположено поле для ответов на все задания экзаменационной работы, ограниченное прямоугольной рамкой и разлинованное пунктирными линиями «в клеточку».

ВАЖНО!!! Обратная сторона бланка ответов НЕ ЗАПОЛНЯЕТСЯ!!!

3. Дополнительный бланк ответов

Формат дополнительного бланка ответов – А4 (односторонний).

Дополнительный бланк ответов автоматически формируется АИС ГИА – 9.

Бланк печатается на белой бумаге плотностью ≈ 80 г/м².

Дополнительный бланк ответов предназначен для записи ответов участником ГВЭ на все задания экзаменационной работы.

В верхней части дополнительного бланка ответов расположены специальные поля, в которых указывается форма проведения и год проведения экзамена (слова «ГОСУДАРСТВЕННЫЙ ВЫПУСКНОЙ ЭКЗАМЕН (9 КЛАСС) – 2019»), а также название дополнительного бланка ответов. Указанные поля заполняются типографским способом.

В верхней части дополнительного бланка ответов расположены:

- вертикальный и горизонтальный штрихкод и его цифровое значение;
- поле для заполнения ответственным организатором в аудитории: Лист № (вписывается следующий по порядку номер бланка, т.е. 2, 3 и т.д.);

– поля для рукописного занесения информации участником ГВЭ: Код региона, Код предмета, Название предмета, Номер варианта, Код работы;

- поле для служебного использования «Резерв-5» не заполняется.

Ниже расположено поле для ответов на все задания экзаменационной работы, ограниченное прямоугольной рамкой и разлинованное пунктирными линиями «в клеточку».

ВАЖНО!!! Обратная сторона дополнительного бланка ответов **НЕ ЗАПОЛНЯЕТСЯ!!!**

Приложение 6
к приказу департамента образования
Белгородской области
от «18» 04 2019 г. № 1132

Правила заполнения бланков ответов участника ОГЭ при проведении ГИА-9 на территории Белгородской области в 2019 году

1. Общие правила заполнения бланков ответов участника ОГЭ

Участники ОГЭ выполняют экзаменационные работы на бланках ОГЭ.

При заполнении бланков ОГЭ необходимо соблюдать настоящие правила, так как информация, внесенная в бланки, сканируется и обрабатывается с использованием специальных аппаратно-программных средств.

Все бланки ОГЭ заполняются гелевой или капиллярной ручкой черного цвета.

Участник ОГЭ должен изображать каждую цифру и букву во всех заполняемых полях бланков, тщательно копируя образец ее написания из строки с образцами написания символов, расположенной в верхней части бланка ответов № 1. Небрежное написание символов может привести к тому, что при автоматизированной обработке символ может быть распознан неправильно.

Каждое поле в бланках заполняется, начиная с первой позиции (в том числе и поля для занесения фамилии, имени и отчества участника ОГЭ).

Если участник ОГЭ не имеет информации для заполнения какого-то конкретного поля, он должен оставить его пустым (не делать прочерков).

Категорически запрещается:

- делать в полях бланков, вне полей бланков или в полях, заполненных типографским способом, какие-либо записи и (или) пометки, не относящиеся к содержанию полей бланков;
- использовать для заполнения бланков иные письменные принадлежности, средства для исправления внесенной в бланки информации (корректирующую жидкость, «ластик» и др.).

2. Заполнение регистрационной части бланка ответов №1

По указанию ответственного организатора в аудитории участники ОГЭ приступают к заполнению верхней регистрационной части бланка ответов №1.

Участником ОГЭ самостоятельно заполняются следующие поля:

- код образовательной организации;
- номер и буква класса (при наличии);
- код пункта проведения;
- номер аудитории;
- подпись участника ОГЭ об ознакомлении с порядком проведения ГИА-9;

- фамилия;
- имя;
- отчество (при наличии);
- номер и серия документа, удостоверяющего личность.

Поля «Дата проведения экзамена», «Регион», «Номер варианта», «Код предмета», «Название предмета», «Номер КИМ» заполняются автоматически.

В случае обнаружения ошибочного заполнения регистрационных полей бланка ответов №1 участник ОГЭ должен внести самостоятельно соответствующие исправления по указанию организатора.

Заполнение полей в нижней части бланка ответов №1 «Удален с экзамена в связи с нарушением порядка», «Не завершил экзамен по уважительной причине» организатором в аудитории обязательно, если участник экзамена удален с экзамена в связи с нарушением установленного порядка проведения ОГЭ или не завершил экзамен по объективным причинам.

Поля для служебного использования «Резерв-1», «Резерв-2» не заполняются.

После окончания заполнения регистрационной части бланка ответов №1, ознакомления с краткой инструкцией по порядку проведения ОГЭ участник экзамена ставит свою подпись в специально отведенном для этого поле.

В случае если участник экзамена отказывается ставить личную подпись в регистрационной части бланка ответов №1, организатор в аудитории ставит в регистрационной части бланка ответов №1 свою подпись в поле участника экзамена.

3. Ответы на задания с кратким ответом

В средней части бланка ответов №1 расположены поля для записи ответов на задания с кратким ответом. Ответ записывается слева направо от номера задания, начиная с первой ячейки. Каждый символ записывается в отдельную ячейку.

Ответы на тестовые задания с выбором ответа записываются в виде одной цифры, которая соответствует номеру правильного ответа. Цифру необходимо записать в поле ответа в тексте работы, а затем перенести в бланк ответов №1 в поле, соответствующее номеру задания.

Ответ на задание с кратким ответом нужно записать в такой форме, в которой требуется в инструкции к данному заданию, размещенной в КИМ перед соответствующим заданием или группой заданий.

Не разрешается использовать при записи ответа на задания с кратким ответом никаких иных символов, кроме символов кириллицы, латиницы, арабских цифр, запятой и знака «дефис» («минус»).

Краткий ответ в соответствии с инструкцией к заданию может быть записан только в виде:

- одной цифры;
- целого числа (возможно использование знака «минус»);

- конечной десятичной дроби (возможно использование знака «минус»);
- последовательности символов, состоящей из букв и (или) цифр (записывается без пробелов, запятых и других дополнительных символов);
- слова или словосочетания (несколько слов).

3 | 1 | | | | | | | | | | | | | | | | | | | | | |

4 | - 2 , 5 7 | | | | | | | | | | | | | | | | | | | | | |

5 | 3 / 2 | | | | | | | | | | | | | | | | | | | | | |

10 | П Р О И З Н Е С Т И Н Е О Ж И Д А Н Н О | | | | | | | | | |

11 | В А С Т Р А Х А Н Е | | | | | | | | | |

12 | Н Е У Е Х А Л А | | | | | | | | | |

Каждая цифра, буква, запятая или знак «минус» (если число отрицательное) записывается в отдельную клеточку строго по образцу из верхней части бланка ответов №1.

Если в ответе больше 17 символов (количество клеточек в поле для записи ответов на задания с кратким ответом), то ответ записывается в отведенном для него месте, не обращая внимания на разбиение этого поля на клеточки. Ответ должен быть написан разборчиво, более узкими символами в одну строчку, с использованием всей длины отведенного под него поля. Символы в ответе не должны соприкасаться друг с другом. Термин следует писать полностью. **Любые сокращения запрещены.**

Если кратким ответом должно быть слово, пропущенное в тексте задания, то это слово нужно писать в той форме (род, число, падеж и т.п.), в которой оно должно стоять в тексте задания.

Если в инструкции по выполнению задания требуется записать ответ в виде целого числа, а числовой ответ получается в виде дроби, то её следует округлить до целого числа по правилам математического округления, (например: 2,3 округляется до 2; 2,5 – до 3; 2,7 – до 3). Если в инструкции к заданию отдельно не указано, что ответ на задание необходимо округлить, то его следует записать в виде конечной десятичной дроби. В ответе, записанном в виде десятичной дроби, в качестве разделителя следует указывать запятую.

Запрещается записывать ответ в виде математического выражения или формулы. В ответе не указываются названия единиц измерения (градусы, проценты, метры, тонны и т.д.), так как они не будут учитываться при оценивании. Недопустимы заголовки или комментарии к ответу.

Исправления в области ответов запрещены.

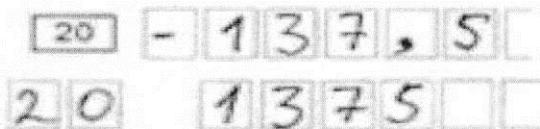
4. Замена ошибочных ответов

В нижней части бланка ответов №1 предусмотрены поля для записи исправленных ответов на задания с кратким ответом взамен ошибочно записанных.

Для замены внесенного в бланк ответов №1 ответа на задание с кратким ответом нужно в соответствующих полях замены проставить номер задания, ответ на который следует исправить, и записать новое значение верного ответа на указанное задание.

В случае если в области замены ошибочных ответов на задания с кратким ответом будет заполнено поле для номера задания, а новый ответ не внесен, то для оценивания будет использоваться пустой ответ (т.е. задание будет засчитано невыполненным). Поэтому в случае неправильного указания номера задания в области замены ошибочных ответов неправильный номер задания следует зачеркнуть.

Ниже приведен пример замены.



5. Заполнение бланка ответов №2

Односторонний бланк ответов № 2 предназначен для записи ответов на задания с развернутым ответом.

Информация для заполнения полей верхней части бланка ответов № 2 («Лист № 1», «Код региона», «Код предмета», «Название предмета», «Номер варианта», «Номер КИМ») заполняется автоматически и соответствует информации, внесенной в бланк ответов № 1. Поле для служебного использования «Резерв-3» не заполняется.

Ниже расположена краткая инструкция по оформлению развернутых ответов.

Основную часть бланка занимает область записи ответов на задания с развернутым ответом, ограниченная прямоугольной рамкой и разлинованная пунктирными линиями «в клеточку». В этой области внутри границ участник вносит ответы на соответствующие задания строго в соответствии с требованиями инструкции к КИМ и к отдельным заданиям КИМ.

Оборотная сторона одностороннего бланка ответов №2 НЕ ЗАПОЛНЯЕТСЯ!!!

При недостатке места для ответов на одностороннем бланке ответов № 2 участник экзамена должен попросить односторонний дополнительный бланк ответов № 2. В случае заполнения дополнительного бланка ответов № 2 при незаполненном основном одностороннем бланке ответов №2, ответы, внесенные в дополнительный бланк ответов № 2, оцениваться не будут.

Запрещается делать какие-либо записи и пометки, не относящиеся к ответам на задания, в том числе содержащие информацию о персональных

данных участника экзамена. При наличии записей и пометок ответы, внесенные в бланки, не проверяются.

Если область ответов бланка ответов № 2 содержит незаполненные области (за исключением регистрационных полей), то организаторы погашают их следующим образом: «Z».

6. Заполнение дополнительного бланка ответов №2

При недостатке места для ответов на основном одностороннем бланке ответов №2 участник ОГЭ должен продолжить записи развернутых ответов на дополнительном одностороннем бланке ответов №2, выдаваемом организатором в аудитории по требованию участника ОГЭ.

В верхней части дополнительного бланка ответов №2 расположены регистрационные поля (код региона, код предмета, название предмета), которые участник ОГЭ заполняет самостоятельно. Данная информация должна соответствовать информации, внесенной в бланк ответов №2 автоматически.

Организаторы фиксируют связь номеров основного бланка ответов №2 и дополнительного бланка ответов № 2 при выдаче дополнительного бланка ответов № 2 участнику ОГЭ в специальных полях бланков, перенося из основного комплекта номер варианта, номер КИМ. В поле «Лист №» вписывается следующий по порядку номер листа бланка ответов, т.е. 2, 3 и т.д.

Поле для служебного использования «Резерв-3» не заполняется.

Основную часть дополнительного одностороннего бланка ответов №2 занимает область записи ответов на задания с развернутым ответом, ограниченная прямоугольной рамкой и разлинованная пунктирными линиями «в клеточку». В этой области внутри границ участник ОГЭ вносит ответы на соответствующие задания строго в соответствии с требованиями инструкции к КИМ и к отдельным заданиям КИМ.

Оборотная сторона дополнительного одностороннего бланка ответов №2 **НЕ ЗАПОЛНЯЕТСЯ!!!**

Запрещается делать какие-либо записи и пометки, не относящиеся к ответам на задания, в том числе содержащие информацию о персональных данных участника экзамена. При наличии записей и пометок ответы, внесенные в бланки, не проверяются.

Ответы, внесенные в каждый следующий дополнительный бланк ответов №2, оцениваются только в случае полностью заполненного предыдущего дополнительного бланка ответов №2 и основного бланка ответов №2.

Если область ответов бланка ответов №2 содержит незаполненные области (за исключением регистрационных полей), то организаторы погашают их следующим образом: «Z».

Следующий дополнительный бланк ответов №2 оформляется аналогично.

Приложение 7
к приказу департамента образования
Белгородской области
от «18» 04 2019 г. № 1132

Правила заполнения бланков ответов участника ГВЭ при проведении ГИА-9 на территории Белгородской области в 2019 году

1. Общая часть

Участники ГВЭ выполняют экзаменационную работу на черно-белых бланках: бланке регистрации и бланке ответов.

При заполнении бланков ГВЭ необходимо точно соблюдать настоящие правила, так как информация, внесенная в бланки, сканируется и обрабатывается с использованием специальных аппаратно-программных средств.

При недостатке места для записи ответов на задания на бланке ответов организатор в аудитории по просьбе участника выдает дополнительный бланк ответов.

Все бланки ГВЭ заполняются гелевой или капиллярной ручкой с чернилами черного цвета.

Участник ГВЭ должен изображать каждую цифру и букву во всех заполняемых полях бланка регистрации, бланка ответов, дополнительного бланка ответов, тщательно копируя образец ее написания из строки с образцами написания символов, расположенными в верхней части бланка регистрации. Небрежное написание символов может привести к тому, что при автоматизированной обработке символ может быть распознан неправильно.

Каждое поле в бланках заполняется, начиная с первой позиции (в том числе и поля для занесения фамилии, имени и отчества (при наличии) участника ГВЭ).

Если участник не имеет информации для заполнения какого-то конкретного поля, он должен оставить это поле пустым (не делать прочерков).

При записи ответов необходимо строго следовать инструкциям по выполнению работы (к группе заданий, отдельным заданиям), указанным в КИМ.

На бланке ответов, а также на дополнительном бланке ответов не должно быть пометок, содержащих информацию о личности участника ГВЭ.

Категорически запрещается:

- делать в полях бланков, вне полей бланков или в полях, заполненных типографским способом, какие-либо записи и (или) пометки, не относящиеся к содержанию полей бланков;

- использовать для заполнения бланков цветные ручки вместо черной, карандаш, средства для исправления внесенной в бланки информации (корректирующую жидкость, «ластик» и др.).

2. Указания по заполнению бланка регистрации

По указанию ответственного организатора в аудитории участники ГВЭ приступают к заполнению верхней части бланка регистрации. Участником ГВЭ заполняются следующие поля верхней части бланка регистрации.

Поля, заполняемые участником ГВЭ по указанию организатора в аудитории	Указания по заполнению
Код образовательной организации	Указывается код образовательной организации, в которой обучается участник ГВЭ
Класс: номер, буква	Указывается информация о классе, в котором обучается участник ГВЭ
Код пункта проведения ГВЭ	Указывается в соответствии с кодировкой ППЭ, утвержденной департаментом
Номер аудитории	Указывается номер аудитории, в которой проходит ГВЭ

Поля верхней части бланка регистрации «Код работы», «Дата проведения ГВЭ», «Код региона», «Код предмета», «Название предмета» заполняются автоматически.

В верхней части бланка регистрации участником ГВЭ самостоятельно по указанию организатора в аудитории заполняется поле «Номер варианта». Данное значение переносится из контрольных измерительных материалов.

Поля средней части бланка регистрации «СВЕДЕНИЯ ОБ УЧАСТНИКЕ» заполняются участником ГВЭ самостоятельно.

Поля, самостоятельно заполняемые участником ГВЭ	Указания по заполнению
Фамилия	Вносится информация из документа, удостоверяющего личность участника ГВЭ
Имя	
Отчество (при наличии)	
Документ	Документ, удостоверяющий личность
Серия	Для паспорта в поле записываются арабские цифры серии без пробелов. <i>Например: 4600</i> Для свидетельства о рождении в поле записываются римские цифры, русские буквы. <i>Например: II-АБ</i>
Номер	Записываются арабские цифры номера без пробелов. <i>Например: 918762</i>

В средней части бланка регистрации расположена краткая инструкция по работе с бланками ГВЭ.

В нижней части бланка регистрации расположена область для отметок организатора в аудитории о фактах удаления участника ГВЭ с экзамена в связи с нарушением порядка проведения ГИА-9, а также о том, что участник не закончил экзамен по уважительной причине.

Заполнение полей организатором в аудитории обязательно, если участник ГВЭ удален с экзамена в связи с нарушением установленного порядка проведения ГИА-9 или не закончил экзамен по уважительной причине. Отметка организатора в аудитории заверяется подписью организатора в специально отведенном для этого поле бланка регистрации.

Поля для служебного использования «Резерв-1», «Резерв-2», «Резерв-3» не заполняются.

После окончания заполнения бланка регистрации и выполнения всех пунктов краткой инструкции по работе с бланками ГВЭ участник ГВЭ ставит свою подпись в специально отведенном для этого поле.

В случае если участник ГВЭ отказывается ставить личную подпись в бланке регистрации, организатор в аудитории ставит в бланке регистрации свою подпись.

3. Заполнение бланка ответов

Бланк ответов предназначен для записи ответов на все задания экзаменационной работы.

В верхней части бланка ответов участником ГВЭ самостоятельно по указанию организатора в аудитории заполняется поле «Номер варианта». Данное значение переносится из контрольных измерительных материалов.

Поля верхней части бланка ответов «Код работы», «Код региона», «Код предмета», «Название предмета», «Лист № 1» заполняются автоматически.

Поле для служебного использования «Резерв-4» не заполняется.

Основную часть одностороннего бланка ответов занимает область для записи ответов на все задания экзаменационной работы, ограниченная прямоугольной рамкой и разлинованная пунктирными линиями «в клеточку». В этой области внутри границ участник ГВЭ вносит ответы на соответствующие задания строго в соответствии с требованиями инструкции к КИМ и к отдельным заданиям КИМ.

Оборотная сторона одностороннего бланка ответов НЕ ЗАПОЛНЯЕТСЯ!!!

При недостатке места для ответов на одностороннем бланке ответов участник ГВЭ должен попросить дополнительный бланк ответов. В случае заполнения дополнительного одностороннего бланка ответов при незаполненном основном одностороннем бланке ответов, ответы, внесенные в дополнительный бланк ответов, оцениваться не будут.

Запрещается делать какие-либо записи и пометки, не относящиеся к ответам на задания, в том числе содержащие информацию о персональных

данных участника экзамена. При наличии записей и пометок ответы, внесенные в бланки, не проверяются.

Если область ответов бланка ответов содержит незаполненные области (за исключением регистрационных полей), то организаторы погашают их следующим образом: «Z».

4. Заполнение дополнительного бланка ответов

Дополнительный бланк ответов выдается организатором в аудитории по просьбе участника ГВЭ в случае нехватки места для записи ответов на одностороннем бланке ответов.

Дополнительные бланки ответов при проведении устного экзамена могут при необходимости использоваться в случае осуществления аудиозаписи устных ответов участника ГВЭ с одновременным протоколированием его устных ответов.

В верхней части дополнительного бланка ответов расположены регистрационные поля (Код региона, Код предмета, Название предмета), которые участник ГВЭ заполняет самостоятельно. Данная информация должна соответствовать информации, внесенной в бланк ответов автоматически.

В верхней части бланка ответов участником ГВЭ самостоятельно по указанию организатора в аудитории заполняется поле «Номер варианта». Данное значение переносится из контрольных измерительных материалов.

Организаторы фиксируют связь номеров основного бланка ответов и дополнительного бланка ответов при выдаче дополнительного бланка ответов участнику ГВЭ в специальном поле бланка, перенося из основного комплекта «Код работы», а также вписывают в поле «Лист №» следующий по порядку номер листа бланка ответов, т.е. 2, 3 и т.д.

Поле для служебного использования «Резерв-5» не заполняется.

Основную часть дополнительного одностороннего бланка ответов занимает область записи ответов на все задания экзаменационной работы, ограниченная прямоугольной рамкой и разлинованная пунктирными линиями «в клеточку». В этой области внутри границ участник ГВЭ вносит ответы на соответствующие задания строго в соответствии с требованиями инструкции к КИМ и к отдельным заданиям КИМ.

Оборотная сторона дополнительного одностороннего бланка ответов НЕ ЗАПОЛНЯЕТСЯ!!!

Запрещается делать какие-либо записи и пометки, не относящиеся к ответам на задания, в том числе содержащие информацию о персональных данных участника экзамена. При наличии записей и пометок ответы, внесенные в бланки, не проверяются.

Ответы, внесенные в каждый следующий дополнительный бланк ответов, оцениваются только в случае полностью заполненного предыдущего дополнительного бланка ответов и основного бланка ответов.

Если дополнительный бланк ответов содержит незаполненные области (за исключением регистрационных полей), то организаторы погашают их следующим образом: «Z».

Следующий дополнительный бланк ответов оформляется аналогично.