

«СОГЛАСОВАНО»

Глава администрации
муниципального района
«Волоконовский район»
Белгородской области


Бикетов С.И.
«__» _____ 2021г.

«УТВЕРЖДАЮ»

Директор МБОУ
«Волоконовская СОШ № 1»


Губина Т.В.
«__» _____ 2021г.

«СОГЛАСОВАНО»

Начальник ОГИБДД ОМВД
России по Волоконовскому
району


«__» _____ 2021г.

ПАСПОРТ

**дорожной безопасности муниципального бюджетного
общеобразовательного учреждения
«Волоконовская средняя общеобразовательная школа №1
Волоконовского района Белгородской области»**

п.Волоконовка

2021г.

Общие сведения

Муниципальное бюджетное общеобразовательное учреждение «Волоконовская средняя общеобразовательная школа № 1 Волоконовского района Белгородской области»

Тип ОУ Общеобразовательная

Юридический адрес: 309650 Белгородская область, Волоконовский район, п. Волоконовка, ул. Пионерская, 20.

Фактический адрес: 309650 Белгородская область, Волоконовский район, п. Волоконовка, ул. Пионерская, 20.

Руководители ОУ:

Директор

Губина Т.В. 8(47235)5-13-56
89511595237

Заместители директора

Дорохова С.Н. 8(47235)5-13-57
89205631615

Курганская Н.Н. 8(47235)5-13-57
89051720107

Шарикова Л.А. 8(47235)5-13-57
890504006733

Ответственные работники

муниципального органа образования

главный специалист Управления образования

администрации муниципального района

«Волоконовский район» Иванов И.Л. 8(47235)5-03-90

Ответственные от

Госавтоинспекции:

Начальник ОГИБДД ОМВД России по
Волоконовскому району

Ответственные работники

за мероприятия по профилактике

детского травматизма:

преподаватель ОБЖ Махиборода А.П.

тел. 8(47235)5-08-04

89511330384

Заместитель директора

Шарикова Л.А. тел.8(47235)5-13-57

890504006733

Руководитель или ответственный
работник дорожно-эксплуатационной
организации, осуществляющей

содержание УДС:

ООО «БизнесСтрой»

директор Кузнецов А.Л.

тел.89511508696

Количество учащихся: 647 (шестьсот сорок семь)

Наличие уголка БДД : 31

Наличие класса по БДД: кабинет БДД в ресурсном центре МБОУ
«Волоконовская СОШ № 1»

Наличие автогородка (площадки) по БДД: нет

Наличие автобуса в ОУ: два (ПАЗ)

Владелец автобуса: МБОУ «Волоконовская СОШ № 1»

Время занятий в ОУ: 8.30 – 16.15

внеклассные занятия: 12.25-20.30

Телефоны оперативных служб

Единая служба спасения - 112

Полиция 02

Пожарная часть 112, 01

Больница 03

Карта микрорайона школы



III. Информация об обеспечении безопасности перевозок детей специальным транспортным средством (автобусом).

Общие сведения

Марка ПАЗ
Модель 32053-70
Государственный регистрационный знак Н 028 КН 31
Год выпуска 2012 Количество мест в автобусе 22
Соответствие конструкции требованиям, предъявляемым к школьным автобусам
Соответствует

1. Сведения о водителе автобуса

Фамилия, имя, отчество	Принят на работу	Стаж в категории D	Дата предстоящего мед. осмотра	Период проведения стажировки	Повышение квалификации	Допущенные нарушения ПДД
Мариченко Александр Павлович	28.09.2016г.	Свыше 5 лет	2020 год			нет

2. Организационно-техническое обеспечение

1) Лицо, ответственное, за обеспечение безопасности дорожного движения: учитель Горюнова А.Г., назначена приказом МБОУ «Волоконовская СОШ № 1» № 199 от 01.08.2021г. «О назначении лица, ответственного за безопасность дорожного движения», прошла аттестацию

2) Организация проведения предрейсового медицинского осмотра водителя: Осуществляет МБУ ДО ДЮСШ

на основании договора № 14 от 30.12.2020г. действительного до 31.12.2021г.

3) Организация проведения предрейсового технического осмотра транспортного средства: Осуществляет механик Баландин Алексей Станиславович

4) Дата очередного технического осмотра ноябрь 2021 г.

5) Место стоянки автобуса в нерабочее время меры, исключающие несанкционированное использование МБОУ «Волоконовская СОШ № 1»

3. Сведения о владельце

Юридический адрес владельца 309650 Белгородская область, Волоконовский район, п. Волоконовка, ул. Пионерская, 20.

Фактический адрес владельца 309650 Белгородская область, Волоконовский район, п. Волоконовка, ул. Пионерская, 20.

Телефон ответственного лица 8(47235) 5-13-56

**Информационная карточка
перевозок детей специальным транспортным средством**

Общие сведения

Марка ПАЗ
Модель 32053-70
Государственный регистрационный знак Н 028 КН 31
Год выпуска 2012 Количество мест в автобусе 22
Соответствие конструкции требованиям, предъявляемым к школьным автобусам
Соответствует

1. Сведения о владельце

МБОУ «Волоконовская СОШ № 1»

Юридический адрес владельца: 309650 Белгородская область, Волоконовский район, п. Волоконовка, ул. Пионерская, 20.

Фактический адрес владельца: 309650 Белгородская область, Волоконовский район, п. Волоконовка, ул. Пионерская, 20.

Телефон ответственного лица 8(47235) 5-13-56

2. Сведения о водителе автобуса

Фамилия, имя, отчество Миронченко Александр Павлович

Принят на работу 28.09.2016г.

Стаж вождения категории D свыше 5 лет

3. Организационно-техническое обеспечение

Лицо, ответственное, за обеспечение безопасности дорожного движения: назначен учитель школы Горюнова Алла Геннадьевна, аттестована

Дата последнего технического осмотра май 2021г.

Директор образовательного учреждения

Губина Татьяна Викторовна

Руководитель организации,
осуществляющей перевозку детей
специальным транспортом
(автобусом)

Губина Татьяна Викторовна

Информация об обеспечении безопасности перевозок детей специальным транспортным средством (автобусом).

Общие сведения

Марка ПАЗ
Модель 32053-70
Государственный регистрационный знак Т 645 ВУ 31
Год выпуска 2019 Количество мест в автобусе 22
Соответствие конструкции требованиям, предъявляемым к школьным автобусам
Соответствует

1. Сведения о водителе автобуса

Фамилия, имя, отчество	Принят на работу	Стаж в категории D	Дата предстоящего мед. осмотра	Период проведения стажировки	Повышение квалификации	Допущенные нарушения ПДД
Морозов Сергей Владимирович	09.01.2020г.	Свыше 5 лет	2020 год			нет

2. Организационно-техническое обеспечение

1) Лицо, ответственное, за обеспечение безопасности дорожного движения: учитель Горюнова А.Г., назначена приказом МБОУ «Волоконовская СОШ № 1» № 199 от 01.08.2021г. «О назначении лица, ответственного за безопасность дорожного движения», прошла аттестацию

2) Организация проведения предрейсового медицинского осмотра водителя:
Осуществляет МБУ ДО ДЮСШ

на основании договора № 14 от 30.12.2020г.
действительного до 31.12.2021г.

3) Организация проведения предрейсового технического осмотра транспортного средства:
Осуществляет механик Баландин Алексей Станиславович

4) Дата очередного технического осмотра февраль 2022 г.

5) Место стоянки автобуса в нерабочее время
меры, исключающие несанкционированное использование
МБОУ «Волоконовская СОШ № 1»

3. Сведения о владельце

Юридический адрес владельца 309650 Белгородская область, Волоконовский район, п. Волоконовка, ул. Пионерская, 20.

Фактический адрес владельца 309650 Белгородская область, Волоконовский район, п. Волоконовка, ул. Пионерская, 20.

Телефон ответственного лица 8(47235) 5-13-56

**Информационная карточка
перевозок детей специальным транспортным средством**

Общие сведения

Марка ПАЗ
Модель 32053-70
Государственный регистрационный знак Т 645 ВУ 31
Год выпуска 2019 Количество мест в автобусе 22
Соответствие конструкции требованиям, предъявляемым к школьным автобусам
Соответствует

1. Сведения о владельце

МБОУ «Волоконовская СОШ № 1»

Юридический адрес владельца: 309650 Белгородская область, Волоконовский район, п. Волоконовка, ул. Пионерская, 20.

Фактический адрес владельца: 309650 Белгородская область, Волоконовский район, п. Волоконовка, ул. Пионерская, 20.

Телефон ответственного лица 8(47235) 5-13-56

2. Сведения о водителе автобуса

Фамилия, имя, отчество Морозов Сергей Владимирович

Принят на работу 09.01.2020г.

Стаж вождения категории D свыше 5 лет

3. Организационно-техническое обеспечение

Лицо, ответственное, за обеспечение безопасности дорожного движения: назначен
учитель школы Горюнова Алла Геннадьевна, аттестована

Дата последнего технического осмотра август 2021г.

Директор образовательного учреждения

Губина Татьяна Викторовна

Руководитель организации,
осуществляющей перевозку детей
специальным транспортом
(автобусом)

Губина Татьяна Викторовна

Информационная карточка
обучения практическому вождению обучающихся ресурсного центра
МБОУ «Волоконовская СОШ № 1» учебным автомобилем

Общие сведения

Марка ВАЗ
Модель 11113
Государственный регистрационный знак Е 301 КТ 31
Год выпуска 2005 Количество мест 4
Соответствие конструкции требованиям, предъявляемым к учебным автомобилям
Соответствует

I. Сведения о владельце

МБОУ «Волоконовская СОШ № 1»

Юридический адрес владельца: 309650 Белгородская область, Волоконовский район, п. Волоконовка, ул. Пионерская, 20.

Фактический адрес владельца: 309650 Белгородская область, Волоконовский район, п. Волоконовка, ул. Пионерская, 20.

Телефон ответственного лица 8(47235)5-13-56

II. Сведения о мастере производственного обучения

Фамилия, имя, отчество Морозов Сергей Владимирович

Принят на работу 18.03.2021г.

Стаж вождения категории «В» - свыше 5 лет

III. Организационно-техническое обеспечение

Лицо, ответственное, за обеспечение безопасности дорожного движения: назначен учитель школы Горюнова Алла Геннадьевна, аттестована

Дата последнего технического осмотра ноябрь 2018г.

Директор образовательного учреждения

Губина Татьяна Викторовна

Руководитель организации,
осуществляющей перевозку детей
специальным транспортом
(автобусом)

Губина Татьяна Викторовна

**Информационная карточка
обучения практическому вождению обучающихся ресурсного центра
МБОУ «Волоконовская СОШ № 1» учебным автомобилем**

Общие сведения

Марка LADA
Модель 210540
Государственный регистрационный знак О 227 ЕН 31
Год выпуска 2008 Количество мест 5
Соответствие конструкции требованиям, предъявляемым к учебным автомобилям
Соответствует

1. Сведения о владельце

МБОУ «Волоконовская СОШ № 1»

Юридический адрес владельца: 309650 Белгородская область, Волоконовский район, п. Волоконовка, ул. Пионерская, 20.

Фактический адрес владельца: 309650 Белгородская область, Волоконовский район, п. Волоконовка, ул. Пионерская, 20.

Телефон ответственного лица 8(47235)5-13-56

2. Сведения о мастере производственного обучения

Фамилия, имя, отчество Морозов Сергей Владимирович

Принят на работу 18.03.2021г.

Стаж вождения категории «В» - свыше 5 лет

3. Организационно-техническое обеспечение

Лицо, ответственное, за обеспечение безопасности дорожного движения: назначен учитель школы Горюнова Алла Геннадьевна, аттестована

Дата последнего технического осмотра июнь 2021г.

Директор образовательного учреждения

Губина Татьяна Викторовна

Руководитель организации,
осуществляющей перевозку детей
специальным транспортом
(автобусом)

Губина Татьяна Викторовна

СХЕМЫ МАРШРУТОВ
ПО ПРАКТИЧЕСКОМУ ВОЖДЕНИЮ
В РЕСУРСНОМ ЦЕНТРЕ
МУНИЦИПАЛЬНОГО БЮДЖЕТНОГО
ОБЩЕОБРАЗОВАТЕЛЬНОГО УЧРЕЖДЕНИЯ
«ВОЛОКОНОВСКАЯ СРЕДНЯЯ
ОБЩЕОБРАЗОВАТЕЛЬНАЯ ШКОЛА № 1
ВОЛОКОНОВСКОГО РАЙОНА БЕЛГОРОДСКОЙ
ОБЛАСТИ»

«СОГЛАСОВАНО»
Начальник ОГИБДД ОМВД России
по Волоконовскому району
Ерышев В.В.
2021г.

СХЕМА МАРШРУТА № 1

«УТВЕРЖДАЮ»
Директор МБОУ
«Волоконовская СОШ № 1»
Губина Т.В.
2021г.



ул. Володарского, ул. Пионерская, ул. Корнилова, ул. Жукова

18





Согласовано
Председатель профкома
Рябинина С.А.



ПОЛОЖЕНИЕ

об организованных перевозках обучающихся и воспитанников

1. Общие положения

1.1. Термины, содержащиеся в настоящих Правилах, имеют следующие определения:

Автобус - автотранспортное средство для перевозки пассажиров, имеющее 8 и более мест для сидения, не считая места водителя.

Пассажир - физическое лицо, которое совершает поездку в автобусе бесплатно.

Водитель - физическое лицо, на которое возложены функции управления автобусом.

Маршрут - установленный путь следования автобуса между определенными пунктами.

Схема маршрута - графическое изображение маршрута с указанием остановочных пунктов.

Расписание движения - утвержденный график выполнения маршрутных рейсов.

Остановочный пункт - предусмотренное расписанием движения место остановки автобусов на маршруте для посадки (высадки) пассажиров.

1.2. Настоящее Положение определяет порядок организованных перевозок обучающихся и воспитанников МБОУ «Волоконовская СОШ № 1» и осуществление контроля перевозок пассажиров автобусами на маршрутах, устанавливает права, обязанности и ответственность пассажира, водителя автобуса.

1.3. При организации перевозок перевозчик должен руководствоваться: Законом РФ «Об образовании», Законом РФ «О безопасности дорожного движения», Положением об обеспечении безопасности перевозок автобусами (утверждено приказом Министерства транспорта РФ от 08.01.1997 года № 2 с последующими изменениями), Положением об обеспечении безопасности дорожного движения в предприятиях, учреждениях, организациях, осуществляющих перевозку пассажиров и грузов (утверждено приказом министерства транспорта РФ от 09.03.1995 года № 27), Положением об обеспечении перевозок пассажиров автобусами (утверждено приказом Минтранспорта РФ от 08.06.1997 года № 2), Положением о рабочем времени и времени отдыха водителей автомобилей (утверждено постановлением Министерства труда РФ от 25.06.1999 года № 16), приказом МВД РФ «О мерах по обеспечению безопасного и беспрепятственного проезда автомобилей специального назначения», «Методическими рекомендациями по обеспечению санитарно-эпидемиологического благополучия и безопасности дорожного движения при перевозках организованных групп детей автомобильным транспортом» (разработаны департаментом обеспечения безопасности дорожного движения МВД РФ совместно с Роспотребнадзором и настоящим Положением.)

1.4. Автобус, предназначенный для перевозки обучающихся и воспитанников учреждения (далее - школьный автобус) используется для доставки обучающихся и воспитанников школы на учебные занятия, внеклассные мероприятия и обратно по специальному маршруту, разрабатываемому образовательным учреждением совместно с органами ГИБДД.

Паспорт маршрута должен быть утвержден руководителем управления образования администрации муниципального района «Волоконовский район» и руководителем органа ГИБДД района.

1.5. Школьный автобус должен соответствовать ГОСТу Р 51160-98 «Автобусы для перевозки детей. Технические требования» (утвержден постановлением Государственного комитета РФ по стандартизации, метрологии и сертификации от 01.04.1998 года № 101).

1.6. К управлению школьными автобусами допускаются только водители, имеющие непрерывный стаж работы в качестве водителя автобуса не менее трех последних лет.

1.7. Ответственность за организацию перевозок обучающихся и воспитанников несут владельцы школьных автобусов - администрация МБОУ «Волоконовская СОШ № 1».

2. Общие условия перевозки детей и пассажиров

2.1. Заказчиком перевозок является МБОУ «Волоконовская СОШ № 1».

2.2. Координатором пассажирских автобусных перевозок на территории района является управление образования администрации муниципального района «Волоконовский район».

2.3. Запрещается перевозить огнеопасные, отравляющие вещества, острые или режущие предметы (без упаковки или чехлов, исключая повреждение пассажиров), а также другие предметы, вещества, перевозка которых может повлечь причинение вреда пассажирам.

2.4. Маршруты организуются на улично-дорожной сети п. Волоконовка и населенных пунктов при условии, что дороги, по которым проходит маршрут, соответствуют Требованиям к улицам и автодорогам и содержатся в надлежащем состоянии.

2.5. Посадка и высадка детей и пассажиров на маршрутах должны осуществляться на пунктах, предусмотренных для остановок.

2.6. При перевозках организованных групп детей, людей должен быть назначен сопровождающий группы, у которого при перевозках должен быть список пассажиров, утвержденный директором школы.

3. Обязанности образовательного учреждения – балансодержателя школьного автобуса организующего перевозки обучающихся и воспитанников

Директор школы обязан:

3.1. Назначить приказом ответственного за организацию перевозок и сопровождающих из числа работников образовательного учреждения организовать их своевременный инструктаж и обучение.

3.2. Согласовать с родителями (законными представителями) детей условия организации перевозок по маршруту школьного автобуса.

3.3. Утвердить приказом списки перевозимых обучающихся (воспитанников) с указанием пунктов посадки и высадки в соответствии с паспортом маршрута.

3.4. Обеспечить наличие следующей документации:

3.4.1. Приказ и план работы учреждения по обеспечению безопасных перевозок обучающихся и воспитанников; по действиям в случае угрозы совершения террористического акта;

3.4.2. Паспорт маршрута школьного автобуса;

3.4.3. График движения школьного автобуса;

3.4.4. Приказ о назначении ответственного за организацию перевозок и сопровождающих;

3.4.5. Приказ об утверждении списков перевозимых обучающихся и воспитанников;

3.4.6. Приказ об утверждении инструкций по организации безопасной перевозки обучающихся (воспитанников);

3.4.7. Инструкция для водителя;

3.4.8. Инструкция для водителя и сопровождающих о мерах безопасности при перевозке обучающихся и воспитанников и действиям в случае дорожно-транспортного происшествия;

3.4.9. Инструкция для водителя и сопровождающих по оказанию первой медицинской помощи пострадавшим в дорожно-транспортном происшествии;

3.4.10. Инструкция для обучающихся и воспитанников при следовании по маршруту;

3.4.11. Журнал учета инструктажей для водителя и сопровождающих;

3.4.12. Журнал учета инструктажей для обучающихся и воспитанников;

3.4.13. Журнал учета нарушений водителем правил дорожного движения и участия в дорожно-транспортных происшествиях;

3.4.14. Журнал учета технического состояния школьного автобуса при выпуске на линию и возвращении;

3.4.15. Договор с автотранспортным предприятием на техническое обслуживание автобуса;

3.4.16. Договор с медицинской организацией на проведение предрейсового и послерейсового осмотра водителя автобуса.

3.4. Определить место стоянки автобуса, обеспечить его техническое обслуживание и создать необходимые условия для подготовки к рейсам;

3.5. Контролировать прохождение водителем автобуса предрейсового и послерейсового медицинского осмотра;

3.6. Обеспечить обучение и стажировку водителя школьного автобуса безопасности дорожного движения в объеме технического минимума.

4.3. Осуществлять иные полномочия и обеспечивать соблюдение требований, предусмотренных действующими федеральными и региональными нормативно-правовыми актами.

4. Права, обязанности и ответственность пассажиров, водителя

4.1. Пассажир имеет право:

- перевозить мелких животных и птиц в клетках, одну пару лыж, детские санки;

4.2. Пассажир обязан:

- выполнять требования настоящих Правил, соблюдать иные акты законодательства по перевозке пассажиров;

- осуществлять посадку (высадку) в соответствии с требованиями настоящих Правил;

- сообщать водителю о находящихся без присмотра в салоне автобуса вещах или документах;

4.3. Пассажиру запрещается:

- во время движения отвлекать водителя от управления автобусом;

- открывать двери автобуса до полной его остановки, а также мешать их открытию или закрытию, кроме ситуации, направленной на предотвращение несчастного случая;

- выбрасывать предметы в окно автобуса;

- пользоваться аварийным оборудованием автобуса в ситуации, не угрожающей жизни пассажиров;

- в салоне автобуса курить, находиться в одежде или с ручной кладью, загрязняющей одежду пассажиров или салон автобуса;

- привозить взрывоопасные, огнеопасные, острые и режущие предметы;

4.4. Пассажир несет ответственность за нарушение требований настоящих Правил, нанесение материального ущерба участникам транспортного процесса.

4.5. Сопровождающее лицо или водитель имеет право:

- требовать от пассажира выполнения настоящих Правил;

- в процессе перевозки сопровождающие должны находиться у двери автобуса;

- окна в салоне автобуса должны быть закрыты;

- отменить рейс автобуса по обстоятельствам, которые он не смог предвидеть;

- ограничить или приостановить перевозки пассажиров в случае чрезвычайной ситуации, известив об этом директора школы;

- отказать пассажиру в перевозке при отсутствии свободных мест в автобусе.

4.6. Ответственный за безопасность дорожного движения обязан:

- до начала обслуживания маршрута ознакомить водителя с порядком его выполнения;

- обеспечивать техническое и санитарное состояние автобуса в соответствии с установленными требованиями;

- обеспечить перевозку пассажиров в соответствии с утвержденным расписанием движения;

4.7. Водитель автобуса имеет право:

- вносить предложения по совершенствованию маршрутной сети, повышению качества обслуживания пассажиров, безопасности перевозок, улучшению условий труда и отдыха,

- эффективному использованию автобуса.

4.8. Водитель автобуса обязан:

- знать и выполнять настоящие Правила, Правила дорожного движения, а также другие документы по организации работы пассажирского автотранспорта, технической эксплуатации автобуса и обеспечению безопасной перевозки пассажиров;

- обеспечивать безопасную перевозку пассажиров;

- знать расположение остановочных пунктов, опасные участки на маршруте,

- расположение пунктов оказания технической и медицинской помощи;

- начинать движение автобуса только с закрытыми дверями, не допуская переполнения салона автобуса сверх установленной нормы для конкретного типа автобуса;

- при движении в светлое время суток, с целью обозначения движущегося автобуса, должен быть включен ближний свет фар.

- выполнять перевозку пассажиров в соответствии с утвержденным расписанием движения;

- проявлять тактичность при обслуживании пассажиров и оказывать им необходимую помощь.

5. Контроль за автобусными перевозками пассажиров

5.1. Контроль за автобусными перевозками пассажиров осуществляется директором школы

5.2. При выявлении факта нарушения водителем настоящих Правил принимает необходимые меры по устранению нарушения, предусмотренные законодательством

«06» февраля 2021г



Инструкция № 141

для обучающихся по технике безопасности при поездках в школьном автобусе

I. Общие требования безопасности

1. Соблюдение данной инструкции обязательно для всех обучающихся, охваченных автобусными перевозками.
2. К перевозкам допускаются дети, прошедшие инструктаж по технике безопасности при поездках.
3. Поездки детей возможны только в сопровождении воспитателя, учителя, прошедшего инструктаж.
4. Автобус для перевозки детей должен быть оборудован табличками «ДЕТИ», огнетушителями и медицинскими аптечками.
5. Травмоопасность при поездках:
 - отравления CO₂;
 - при несоблюдении правил поведения в автобусе (травмы рук, суставов, ушибы);
 - при несоблюдении правил посадки в автобус и высадки;
 - в случае возгорания, ожоги.
6. Количество пассажиров не должно превышать число мест для сидения.
7. Запрещается перевозка детей на технически неисправном транспорте.
8. В салоне автобуса запрещается перевозка бензина, спирта и других взрывоопасных и легко воспламеняющихся жидкостей и веществ.

II. Требования безопасности перед началом поездки

1. Пройти инструктаж по технике безопасности при поездках.
2. Ожидать подхода автобуса в определённом месте сбора.
3. Спокойно, не торопясь, соблюдая дисциплину и порядок, собраться у места посадки.
4. Произвести переключку участников поездки, записать государственный номер автотранспорта, объявить маршрут движения.
5. Не выходить навстречу приближающемуся автобусу.

III. Требования безопасности во время посадки и поездки

1. После полной остановки автобуса, по команде сопровождающего, спокойно, не торопясь и не толкаясь, войти в салон, занять место для сидения, первыми входят старшие дети, занимающие места в дальней от водителя части салона.
2. Не открывать окна, форточки и вентиляционные люки могут открываться только с разрешения водителя.
3. Не загромождать проходы в пассажирском салоне сумками, портфелями и т.п.
4. Во время движения не вскакивайте со своего места, не отвлекайте водителя разговорами, криком.
5. Не создавайте ложную панику, соблюдайте дисциплину и порядок.

IV. Требования безопасности в аварийных ситуациях

1. При плохом самочувствии и внезапном заболевании сообщите об этом сопровождающему.
2. В случае травматизма сообщите учителю, он окажет вам первую помощь.

3. При возникновении аварийных ситуаций (технической поломки, пожара и т.д.), по указанию водителя и сопровождающего быстро, без паники, покиньте автобус.

4. В случае террористического захвата автобуса соблюдайте спокойствие, выполняйте все указания без паники и истерики - этим вы сохраните себе жизнь и здоровье.

VI. Требования безопасности по окончании поездки

1. Выходите из автобуса спокойно, не торопясь, после полной его остановки и с разрешения сопровождающего.

2. Первыми выходят дети, занимающие места у выхода из салона.

3. Проведите повторную переключку.

4. Не уходите с места высадки до отъезда автобуса.

5. Обо всех недостатках, отмеченных вами во время поездки, сообщите сопровождающему.

VII. Заключительные положения

1. Проверка и пересмотр настоящей инструкции осуществляются не реже одного раза в 5 лет.

2. Инструкция должна быть досрочно пересмотрена в следующих случаях:

а) при пересмотре межотраслевых и отраслевых правил и типовых инструкций по охране труда;

б) при изменении условий проведения поездок;

в) по результатам анализа материалов расследования аварий, несчастных случаев;

г) по требованию представителей органов по труду субъектов Российской Федерации или органов федеральной инспекции труда.

3. Если в течение 5 лет со дня утверждения (введения в действие) настоящей инструкции условия проведения экскурсий, походов, экспедиций не изменяются, то ее действие продлевается на следующие 5 лет.

4. Ответственность за своевременное внесение изменений и дополнений, а также пересмотр настоящей инструкции возлагается на директора школы.

Заведующий профкома
Рябинина С.А.

Утверждаю
Директор МБОУ
«Волоконовская СОШ №1»



Должностные обязанности директора школы по обеспечению безопасности перевозок детей школьным автобусом

I. Общие положения

1.1. Директор школы является лицом, ответственным за безопасность автобусных перевозок обучающихся и состояние работы в учреждении по предупреждению дорожно - транспортных происшествий.

II. Функции

2. На директора школы возлагается выполнение следующих функций по обеспечению безопасности автобусных перевозок обучающихся:

- 2.1.1 обеспечение профессиональной надежности водителей автобусов;
- 2.1.2 содержание автобусов в технически исправном состоянии, предупреждение отказов и неисправностей при их эксплуатации;
- 2.1.3 организация обеспечения безопасных дорожных условий на маршрутах автобусных перевозок;
- 2.1.4 организация перевозочного процесса по технологии, обеспечивающей безопасные условия перевозки пассажиров.

III. Обязанности

3. Для обеспечения профессиональной надежности водителей в процессе их профессиональной деятельности директор школы обязан:

- 3.1.1 осуществлять подбор кадров, организовывать стажировки и допуск к осуществлению перевозок пассажиров водителей, имеющих непрерывный стаж работы в качестве водителя автобуса не менее трех последних лет;
- 3.1.2 обеспечивать повышение профессионального мастерства водителей путем организации мероприятий необходимой для обеспечения безопасности дорожного движения периодичности, но не реже одного раза в год, по соответствующим учебным планам и программам ежегодных занятий с водителями;
- 3.1.3 обеспечивать проведение в установленные сроки медицинского освидетельствования водителей;
- 3.1.4 организовывать регулярное проведение предрейсовых и послерейсовых медицинских осмотров водителей;
- 3.1.5 обеспечивать соблюдение установленных законодательством Российской Федерации норм труда и отдыха водителей;
- 3.1.6 осуществлять регулярное обеспечение водителей необходимой оперативной информацией о условиях движения и работы на маршруте путем проведения регистрируемых инструктажей, включающих сведения:
 - об условиях движения и наличии опасных участков, мест концентрации дорожно-транспортных происшествий на маршруте;
 - о состоянии погодных условий;
 - о режимах движения, организации труда, отдыха и приема пищи;
 - о порядке стоянки и охраны транспортных средств;
 - о расположении пунктов медицинской и технической помощи, постов ГИБДД;
 - об изменениях в организации перевозок;

- об условиях проезда железнодорожных переездов и путепроводов;
- об обязанностях перевозки детей;
- об обязанностях обеспечения безопасности движения и эксплуатации автобусов при сезонных изменениях погодных и дорожных условий;
- об обязанностях в нормативно-правовых документах, регулирующих права, обязанности, ответственность водителей по обеспечению безопасности дорожного движения.

3.1.7 организовывать контроль за соблюдением водителями требований по обеспечению безопасности автобусных перевозок.

3.2 Для содержания автобусов в технически исправном состоянии, предупреждения отказов и неисправностей при их эксплуатации директор школы обязан:

3.2.1 обеспечить наличие и исправность средств повышения безопасности пассажиров специальных автобусов в соответствии с действующими нормативными требованиями;

3.2.2 обеспечивать проведение государственного технического осмотра, обслуживания и ремонта автобусов в порядке и сроки, определяемые действующими нормативными документами;

3.2.3 обеспечивать проведение ежедневного технического осмотра автобусов перед выходом в рейс и по возвращении из рейса с соответствующими отметками в путевом листе (при наличии соответствия по программе подготовки и переподготовки специалистов по безопасности движения на автомобильном транспорте);

3.2.4 обеспечить охрану автобусов для исключения возможности самовольного их использования водителями организации, а также посторонними лицами или причинения автобусам каких-либо повреждений.

3.3 Для организации обеспечения безопасных дорожных условий на маршрутах автобусных перевозок директор школы обязан:

3.3.1 немедленно сообщать в органы исполнительной власти, дорожные, коммунальные и иные организации, в ведении которых находятся автомобильные дороги, улицы, железнодорожные переезды, паромные переправы, а также в органы ГИБДД о выявленных в процессе эксплуатации маршрутов недостатках в состоянии автомобильных дорог, улиц, железнодорожных переездов, их обустройства, угрожающих безопасности движения, а также о внезапных неблагоприятных изменениях дорожно-климатических условий, стихийных явлениях; принимать необходимые предупредительные меры (организация движения с пониженными скоростями, изменение маршрута движения, информирование водителей, временное прекращение движения автобусов) в соответствии с действующими нормативными документами;

3.3.2 осуществлять выбор местоположения автобусных остановок (площадок для посадки и высадки детей) в соответствии с действующими нормативными документами с соблюдением условий обеспечения максимального удобства пассажиров, необходимой видимости автобусных остановок и безопасности движения транспортных средств и пешеходов в их зоне, согласовывать с дорожными, коммунальными организациями, главным архитектором города (района), органами ГИБДД и направлять соответствующие документы на утверждение муниципальными органами исполнительной власти;

3.3.3 организовать установку на маршрутах специальных остановочных знаков с указанием времени прохождения автобусов, осуществляющих перевозку детей.

3.3.4 производить комиссионное обследование автобусных маршрутов перед их открытием и в процессе эксплуатации – не реже двух раз в год (к осенне-зимнему и весенне-летнему периоду) в порядке, определяемом действующими законодательными и иными нормативными правовыми документами с оформлением результатов обследования актом, в котором дается заключение комиссии о возможности эксплуатации автобусных маршрутов;

3.3.5 немедленно информировать муниципальный орган управления образованием о несоответствии действующих автобусных маршрутов требованиям безопасности дорожного движения для принятия решения о временном прекращении автобусного движения на этих маршрутах или их закрытии;

3.3.6 осуществлять постоянное взаимодействие с органами ГИБДД для оперативного получения информации о неблагоприятных изменениях дорожно-климатических условий, параметров дорожных, метеорологических и иных условий, при которых временно прекращается или ограничивается движение на маршруте перевозок детей школьными автобусами;

3.3.7 прекратить автобусное движение в случаях, не терпящих отлагательства, когда дорожные или метеорологические условия представляют угрозу безопасности перевозок детей (разрушение

и других сооружений, вызванные стихийными явлениями, аварии на тепловых, газовых, электрических и других коммуникациях);

3.4.1.3 разрабатывать графики (расписания) движения на основе определения нормативных максимальной скорости движения школьных автобусов на маршруте и отдельных его участках между остановочными пунктами;

3.4.1.4. Организация перевозочного процесса по технологии, обеспечивающей безопасные условия перевозки детей директор школы обязан:

3.4.1.1 обеспечивать сопровождение перевозок групп детей преподавателями или специально назначенными взрослыми;

3.4.1.2 обеспечивать проведение предрейсовых инструктажей водителей, сопровождающих лиц детей в мерах безопасности во время поездки на школьном автобусе;

3.4.1.3 обеспечить каждого водителя школьного автобуса графиком движения на маршруте с указанием времени и мест остановок, схемой маршрута с указанием опасных участков, информированной об условиях движения и другими необходимыми путевыми документами;

3.4.1.4 организовывать контроль за соблюдением маршрутов и графиков (расписаний) движения, количеством перевозимых пассажиров, не превышающим число мест для сидения;

3.4.1.5 уведомлять органы ГИБДД об организации перевозок школьников, массовых перевозок детей (в лагерь труда и отдыха и т.д.) для принятия мер по усилению надзора за движением на маршруте и решения вопроса о сопровождении колонн автобусов специальными транспортными средствами;

3.4.1.6 обеспечивать сопровождение детей, перевозимых колонной автобусов, медицинскими работниками;

3.4.1.7 регулярно информировать муниципальный орган управления образованием о причинах и обстоятельствах возникновения дорожно-транспортных происшествий, нарушениях Правил дорожного движения и других норм безопасности движения;

3.4.1.8 вести учет и анализировать причины дорожно-транспортных происшествий с автобусами и нарушений водителями учреждения правил движения;

3.4.1.9 выезжать на место ДТП для проведения служебного расследования, составлять необходимые документы в соответствии с Инструкцией по предупреждению и учету дорожно-транспортных происшествий и в установленные сроки направлять их в вышестоящие организации.

IV. Права

4. Директор школы имеет право:

4.1. Запрещать выпуск автобусов в рейс или возвращать в гараж при обнаружении в них технических неисправностей, угрожающих безопасности движения;

4.2. Отстранять от работы водителей при их появлении на работе в нетрезвом состоянии, а также, если их состояние или действия угрожают безопасности перевозок.

V. Ответственность

5.1. Директор школы несет ответственность за нарушения требований нормативных правовых актов по обеспечению безопасности автобусных перевозок – дисциплинарную, административную, гражданско-правовую или уголовную в порядке, установленном действующим законодательством Российской Федерации.

5.2. По осмотру автобуса: Техническое состояние автобуса должно отвечать требованиям основных положений по допуску транспортных средств к эксплуатации (Постановление Совета Министров - Правительства РФ от 23 октября 1993 г. N 1090 «О правилах дорожного движения»

Согласовано

Председатель профкома
Рябина С.А.



ДОЛЖНОСТНАЯ ИНСТРУКЦИЯ сопровождающего (сопровождение группы детей на школьном автобусе)

I. Общие положения

1.1. Настоящая должностная инструкция разработана на основе "Квалификационных характеристик должностей работников образования" (Приказ Минздравсоцразвития России от 26 августа 2010 г. N 761н "Об утверждении Единого квалификационного справочника должностей руководителей, специалистов и служащих, раздел "Квалификационные характеристики должностей работников образования"), Закона РФ "Об образовании", Трудового кодекса РФ, Типового положения об общеобразовательном учреждении, Устава школы, Коллективного Договора, Правил внутреннего трудового распорядка.

1.2. Сопровождающий назначается и освобождается от должности директором школы.

1.3. Сопровождающий должен иметь высшее или среднее профессиональное образование без предъявления требований к стажу педагогической работы.

1.4. Сопровождающий подчиняется непосредственно директору и заместителю директора школы по воспитательной работе.

1.5. В своей деятельности сопровождающий руководствуется Конституцией и законами Российской Федерации, указами Президента Российской Федерации, решениями Правительства Российской Федерации и органов управления образованием всех уровней по вопросам образования и воспитания обучающихся; правилами и нормами охраны труда, техники безопасности и противопожарной защиты, а также Уставом и локальными правовыми актами школы (в том числе, Правилами внутреннего трудового распорядка, приказами и распоряжениями директора, настоящей должностной инструкцией), трудовым договором (контрактом). Сопровождающий соблюдает Конвенцию о правах ребенка.

II. Функции

Основными направлениями деятельности сопровождающего являются:

2.1. Ответственность за детей во время перевозки на школьном автобусе.

2.2. Попечение, воспитание и надзор за обучающимися закреплённой группы по окончании занятий до момента отправления школьного автобуса.

III. Должностные обязанности

Сопровождающий выполняет следующие должностные обязанности:

3.1. Планирует и организует жизнедеятельность обучающихся (воспитанников, детей) и осуществляет их воспитание.

3.2. Использует разнообразные приемы, методы и средства воспитания.

3.3. Совместно с медицинским работником обеспечивает сохранение и укрепление здоровья обучающихся (воспитанников, детей), проводит мероприятия, способствующие их психофизическому развитию.

3.4. Принимает детей в установленном порядке от родителей (законных представителей) или педагогов школы; выполняет организацию досуга обучающихся (воспитанников, детей) по окончании занятий до момента отправления школьного автобуса.

3.5. Проводит работу по профилактике отклоняющегося поведения, вредных привычек.

- 3.6. Взаимодействует с родителями обучающихся (законных представителей).
- 3.7. Ведёт необходимый документооборот.
- 3.8. Соблюдает права и свободы воспитанников; формирует у воспитуемых адекватную самооценку.
- 3.9. Принимает участие в работе педагогического (методического) совета, комиссий, методических объединений.
- 3.10. Работает в соответствии с графиком дежурств за 20 минут до начала отправки автобуса и в течение 20 минут по окончании графика движения автобуса.
- 3.11. Постоянно повышает свое педагогическое мастерство и профессиональную квалификацию.
- 3.12. Соблюдает этические нормы поведения в школе, в быту, в общественных местах, соответствующие общественному положению педагога.
- 3.13. Обеспечивает строгое соблюдение правил охраны труда, техники безопасности, санитарных и противопожарных правил; немедленно ставит в известность администрацию школы об обнаружении у обучающихся оружия, пожаро- и взрывоопасных предметов и устройств, наркотических и токсичных веществ, иных изъятых из гражданского оборота вещей.
- 3.14. Оперативно извещает администрацию школы о каждом несчастном случае, принимает меры по оказанию первой доврачебной помощи.
- 3.15. Проходит периодические медицинские обследования.
- 3.16. Проводит инструктаж обучающихся по безопасности с обязательной регистрацией в журнале регистрации инструктажа.
- 3.17. Должен знать, как сопровождающий при перевозке детей на школьном автобусе:
- а) порядок подачи автобуса к месту посадки, правила посадки и высадки детей;
 - б) порядок взаимодействия сопровождающего и водителя;
 - в) правила поведения детей в местах сбора, посадки и высадки, при нахождении в салоне автобуса;
 - г) правила пользования оборудованием салона: вентиляционными люками, форточками, сигналами требования остановки автобуса;
 - д) порядок контроля детей при движении и остановках автобуса;
 - е) порядок действий при чрезвычайных ситуациях: поломка автобуса, пожар, вынужденная остановка, дорожно-транспортное происшествие, захват автобуса террористами;
 - ж) порядок эвакуации пассажиров;
 - з) порядок использования аварийных выходов из автобуса и пользования устройствами приведения их в действие;
 - и) правила пользования огнетушителями.

IV. Права

Сопровождающий имеет право:

- 4.1. Участвовать в управлении Школой в порядке, определяемом Уставом школы.
- 4.2. На защиту профессиональной чести и достоинства.
- 4.3. Знакомиться с жалобами и другими документами, содержащими оценку его работы, давать по ним объяснения.
- 4.4. Защищать свои интересы самостоятельно и/или через представителя, в том числе адвоката, в случае дисциплинарного расследования или служебного расследования, связанного с нарушением педагогом норм профессиональной этики.
- 4.5. На конфиденциальность дисциплинарного (служебного) расследования, за исключением случаев, предусмотренных законом.
- 4.6. Повышать квалификацию.
- 4.7. Давать обучающимся во время посадки, движения автобуса по маршруту обязательные распоряжения, относящиеся к организации безопасности и соблюдению дисциплины.
- 4.8. Знакомиться с проектами решений руководства учреждения, касающихся его деятельности.
- 4.9. Вносить на рассмотрение руководства предложения по совершенствованию работы, связанной с предусмотренными настоящей инструкцией обязанностями.
- 4.10. Требовать от руководства учреждения оказания содействия в исполнении своих должностных обязанностей и прав.

V. Ответственность

5.1. Сопровождающий несет ответственность за жизнь и здоровье воспитанников группы, нарушение их прав и свобод в соответствии с законодательством Российской Федерации.

5.2. За неисполнение или ненадлежащее исполнение без уважительных причин Устава и Правил внутреннего трудового распорядка школы, законных распоряжений директора школы и иных локальных нормативных актов, должностных обязанностей, установленных настоящей Инструкцией, сопровождающий несет дисциплинарную ответственность в порядке, определенном трудовым законодательством.

5.3. За применение, в том числе однократное, методов воспитания, связанных с физическим и (или) психическим насилием над личностью обучающегося, а также совершение иного аморального проступка сопровождающий может быть освобожден от занимаемой должности в соответствии с трудовым законодательством и Законом Российской Федерации "Об образовании". Увольнение за подобный проступок не является мерой дисциплинарной ответственности.

5.4. За виновное причинение школе или участникам образовательного процесса ущерба в связи с исполнением (неисполнением) своих должностных обязанностей сопровождающий несет материальную ответственность в порядке и в пределах, установленных трудовым и (или) гражданским законодательством.

VI. Взаимоотношения. Связи по должности.

Сопровождающий :

6.1. Работает по графику, составленному исходя из 36 часовой рабочей недели и утвержденного директором школы.


6.2. На время отсутствия сопровождающего (отпуск, болезнь, пр.) его обязанности исполняет лицо, назначенное приказом директора учреждения. Данное лицо приобретает соответствующие права и несет ответственность за надлежащее исполнение возложенных на него обязанностей.

6.3. Получает от директора школы и его заместителей информацию нормативно-правового и организационно-методического характера, знакомится под расписку с соответствующими документами.


6.4. Работает в тесном контакте с учителями, классными руководителями и родителями обучающихся (лицами, их заменяющими); систематически обменивается информацией по вопросам, входящим в его компетенцию, с администрацией и педагогическими работниками школы.

Муниципальное бюджетное общеобразовательное учреждение
«Волоконовская средняя общеобразовательная школа №1
Волоконовского района Белгородской области».

СОГЛАСОВАНО:

решением профсоюзного комитета
от «03» апреля 2021г.
Протокол № 63
Председатель профсоюзного комитета:
 Рябина С.А.

УТВЕРЖДАЮ:

Директор муниципального бюджетного
общеобразовательного учреждения
«Волоконовская средняя
общеобразовательная школа №1
Волоконовского района
Белгородской области»

Т. Губина
03.04.2021 г.

ИНСТРУКЦИЯ №16

по охране труда при обучении вождению автомобиля

1. Общие требования безопасности

- 1.1. К обучению вождению автомобиля под руководством инструктора допускаются лица в возрасте не моложе 16 лет, прошедшие инструктаж по охране труда, медицинский осмотр и не имеющие противопоказаний по состоянию здоровья.
- 1.2. Обучающиеся должны соблюдать правила поведения, расписание учебных занятий, установленные режимы труда и отдыха.
- 1.3. При обучении вождению автомобиля возможно воздействие на обучающихся следующих опасных и вредных производственных факторов:
 - вождение технически неисправного автомобиля;
 - столкновение со встречным транспортом или другими препятствиями при нарушении правил дорожного движения;
 - травмирование рук при устранении неисправностей при работающем двигателе или при пользовании неисправным инструментом.
- 1.4. Учебный автомобиль для обучения вождению должен быть оснащен дублирующими педалями механизма сцепления и тормоза для инструктора, зеркалами заднего вида с правой и левой сторон, опознавательным знаком спереди и сзади с буквой «У», а также огнетушителем и аптечкой с набором необходимых медикаментов и перевязочных средств для оказания первой помощи при травмах.
- 1.5. В случае дорожно-транспортного происшествия с травмированием нем обучающегося инструктор должен сообщить об этом с ближайшего пункта связи или с помощью проезжающих водителей администрации учреждения, в органы ГИБДД и медицинское учреждение.
- 1.6. В процессе занятий обучающиеся должны соблюдать установленный порядок обучения вождению и правила личной гигиены.
- 1.7. Обучающиеся, допустившие невыполнение или нарушение инструкции по охране труда, привлекаются к ответственности и со всеми обучающимися проводится внеплановый инструктаж по технике безопасности

2. Требования безопасности перед началом обучения вождению

- 2.1. Внешним осмотром проверить исправность учебного автомобиля.
- 2.2. Проверить заправку автомобиля топливом, маслом, охлаждающей и тормозной жидкостями.
- 2.3. Путем пробного запуска двигателя убедиться в нормальной работе всех систем автомобиля, контрольных приборов и работе сигнализации.

3. Требования безопасности во время обучения вождению

- 3.1. Строго соблюдать дисциплину, точно выполнять указания инструктора.
- 3.2. Обучение вождению должно проводиться только на технически исправных автомобилях, полностью укомплектованных инструментом и принадлежностями.
- 3.3. Первоначальное обучение вождению должно проводиться на специально выделенных и оборудованных площадках (автодромах). При переходе для обучения вождению с учебной площадки на улицы населенного пункта и дороги необходимо руководствоваться учебными маршрутами, которые должны быть рассмотрены педагогическим советом учебного заведения, согласованы с местными органами ГИБДД и утверждены руководителем учебного заведения.
- 3.4. Обучающимся запрещается самостоятельно без инструктора занимать место в кабине автомобиля, запускать двигатель и трогаться с места.
- 3.5. При движении строго соблюдать правила дорожного движения, не превышать установленной скорости движения, не выезжать на полосу встречного движения, не допускать резких, внезапных поворотов, резкого торможения, неправильного обгона.
- 3.6. При каждой, даже кратковременной остановке, затормаживать автомобиль стояночным тормозом.
- 3.7. Передача управления автомобилем другому обучающемуся должна производиться только в специально установленном месте, при остановленном, заторможенном автомобиле и заглушённом двигателе.
- 3.8. Запрещается обучение вождению автомобиля в темное время суток, в условиях ограниченной видимости, во время гололеда, а также на скользком грунте.

4. Требования безопасности в аварийных ситуациях

- 4.1. В случае появления неисправности в работе двигателя, контрольных приборов или систем, принять вправо, съехать на обочину дороги, выключить двигатель и затормозить автомобиль стояночным тормозом. Устранение неисправности при работающем двигателе запрещается. Движение возобновляется только после устранения неисправности.
- 4.2. При плохом самочувствии остановить автомобиль и сообщить об этом инструктору.
- 4.3. При получении травмы оказать первую помощь пострадавшему, при необходимости отправить его в ближайшее лечебное учреждение и сообщить об этом администрации учреждения.

5. Требования безопасности по окончании обучения вождению

- 5.1. Поставить автомобиль на место стоянки, выключить двигатель, затормозить автомобиль стояночным тормозом и привести его в порядок.
- 5.2. Проверить заправку автомобиля топливом, маслом, охлаждающей и тормозной жидкостями.
- 5.3. Тщательно вымыть лицо и руки с мылом.


**Муниципальное бюджетное общеобразовательное учреждение
«Волоконовская средняя общеобразовательная школа №1
Волоконовского района Белгородской области».**

СОГЛАСОВАНО:

решением профсоюзного комитета
от «03» апреля 2021г.

Протокол № 63

Председатель профсоюзного комитета:

 Рябина С.А.

УТВЕРЖДАЮ:

Директор муниципального бюджетного
общеобразовательного учреждения

«Волоконовская средняя

общеобразовательная школа №1

Волоконовского района

Белгородской области»

 Т. Губина

03.04.2021 г.



ИНСТРУКЦИЯ №17

по безопасности труда для водителей автотранспорта

1. Общие требования безопасности

1. К управлению и обслуживанию автомобилей допускаются лица не моложе 18 лет, имеющие специальную подготовку и получившие в установленном порядке удостоверение на право управления автомобилем.
2. При оформлении водителя на работу за ним закрепляется определенный автомобиль распоряжением по учреждению.
3. После зачисления на работу водитель обязан принять транспортное средство по акту и выполнять только ту работу, которая разрешена администрацией учреждения.
4. На линии при управлении автомобилем иметь при себе:
 - > Удостоверение (права) с талоном на право управления автомобилем, выданное Госавтоинспекцией;
 - > Талон технического паспорта;
 - > Путевой лист.
5. Во время работы быть внимательным, не заниматься посторонними делами и разговорами и не отвлекать внимания других.
6. На территории учреждения (во дворе, в гараже и на подъездных путях) соблюдать следующие правила:
 - > Быть внимательным к сигналам водителей движущегося транспорта.
 - 7. Инструмент и приспособления использовать только по назначению.
 - 8. В случае травмирования или недомогания прекратить работу, известив об этом администрацию учреждения.
 - 9. Заметив нарушение правил ТБ другим водителем или опасность для окружающих, предупредить нарушителя и администрацию учреждения о необходимости соблюдения требований, обеспечивающих безопасность работы.

Требования безопасности перед началом работы.

1. Привести в порядок рабочую одежду.
2. При подготовке автомобиля к выезду проверить:
 - Техническое состояние автомобиля, обращая особое внимание на исправность шин, тормозов, рулевого управления, отцепных устройств, приборов освещения сигнализации, стеклоочистителей, Установку зеркала

- заднего вида, чистоту и видимость номерных знаков, дублирующих их надписей, а также отсутствие подтекания топлива, масла, воды;
- Давление воздуха в шинах в соответствии с нормами, в наличии инструментов и инвентаря;
 - Заправку автомобиля топливом, маслом, водой, тормозной жидкостью и уровень электролита в аккумуляторной батарее.
3. Перед выездом из гаража получить у администрации учреждения путевой лист с подтверждением о технической исправности автомобиля.
 4. При заводке двигателя с помощью рукоятки запрещается брать рукоятку в обхват или применять какие либо рычаги, действующие на нее, перемещение пусковой рукоятки производить только с низу вверх.
 5. Заправку автомобиля топливом производить при неработающем двигателе. Следует помнить, что малейшая неосторожность может вызвать пожар.
 6. При работе автомобиля на этилированном бензине соблюдать следующие правила:
 - Операции по приемке, заправке автомобиля и перекачке этилированного бензина производить механизированным способом, находясь с наветренной стороны;
 - При попадании этилированного бензина на руки обмыть их керосином, а затем теплой водой с мылом;
 - В случае попадания этилированного бензина в глаза, немедленно обратиться за медицинской помощью.
 7. Запрещается:
 - Применение бензина для мытья рук;
 - Производить заправку автомобиля ведрами, переносить бензин в открытой таре, а также засасывать его через шланг ртом.
 8. Открывая пробку радиатора при перегретом двигателе, оберегать руки и лицо от ожогов.
 9. В дождь соблюдать осторожность при входе в кабину и при выходе из нее, своевременно очищать грязь с подножек.
 10. Соединение автомобиля с прицепом осуществлять посредством жесткого дышла, закрепленного на раме автомобиля и страховочным тросом
 11. Выход автомобиля на линию с неисправностями, угрожающими безопасности движения, жизни пассажиров и сохранности груза, а также грязного, без номеров и сигнальных знаков
- ЗАПРЕЩАЕТСЯ.**
12. Обнаружив неисправности, угрожающие безопасности работы и не имея возможности устранить их своими силами, доложить об этом директору учреждения и ответственному за выпуск транспортных средств на линию.

Требования безопасности во время работы

1. Выполнять требования безопасности движения.
2. Прежде, чем начать движение с места остановки (стоянки) или выехать из гаража, убедиться, что это безопасно для рабочих и других посторонних лиц, подать предупредительный сигнал и лишь после этого трогаться с места.
3. Особую осторожность соблюдать при движении задним ходом. При плохой обзорности или видимости следует воспользоваться помощью другого лица.
4. Движение задним ходом запрещается:
 - На перекрестках и ближе 20 метров от них;
 - На пешеходных переходах;
 - Ближе 20 метров от указателя остановки автобуса.
5. Выбрать скорость движения с учетом дорожных условий, видимости и обзорности, маневренности и состояния автомобиля и перевозимого груза.
6. При остановке автомобиля включить правый сигнал поворота, останавливаться вплотную к бордюру или обочине.
7. Выйдя из кабины автомобиля на проезжую часть дороги, предварительно убедиться в отсутствии движения в попутном ряду и во встречном направлении.

8. Оставлять автомобиль разрешается только после принятия мер, исключающих возможность его движения во время отсутствия водителя.
9. При укладке грузов в кузове автомобиля соблюдать следующие правила:
 - при погрузке груза навалом, грузить не выше бортов;
 - штучные грузы, уложенные выше уровня бортов, увязать прочными веревками;
 - погрузку грузов производить с соблюдением дорожных габаритов;
 - ящики и бочки укладывать плотно и закреплять в кузове; рабочие, сопровождающие груз, должны находиться в безопасности.
10. Открывать борта кузова автомобиля необходимо вдвоем, находясь сбоку от бортов.
11. В случае, если водитель (лица, сопровождающие автомобиль, грузы) при тех или иных работах ставятся в условия, опасные для жизни и здоровья, немедленно приостановить работу, сообщить об этом администрации учреждения.
12. При возникновении в пути неисправности, угрожающей безопасности движения, принять меры к ее устранению, а если это невозможно, следовать к месту стоянки с соблюдением необходимых мер предосторожности.
13. Водителю запрещается:
 - Управлять автомобилем в состоянии алкогольного опьянения или под воздействием наркотиков;
 - Выезжать в рейс в болезненном состоянии или при такой степени утомления, которая может повлиять на безопасность движения;
 - При стоянке автомобиля спать или отдыхать в кабине при работающем двигателе или заводить двигатель для обогрева кабины;
 - Передавать управление автомобилем другим лицам;
 - допускать проезд в кузове автомобиля лиц, не имеющих отношения к выполняемой работе, а также проезд в кабине людей свыше установленной нормы для данного типа автомобиля.
 - Проводить техническое обслуживание автомобиля во время погрузки и разгрузки его;
 - Перевозить пассажиров на автомобиле, не оборудованном для перевозки людей;
 - Выполнять буксировку автомобиля с целью запуска двигателя;
 - Подогревать двигатель открытым пламенем или пользоваться открытым огнем;
 - Протирать двигатель ветошью, смоченной бензином, не курить в непосредственной близости от системы питания двигателя и топливных баков.
14. При дорожно-транспортном происшествии водитель, причастный к нему, ОБЯЗАН:
 - Без промедления остановиться и не трогать с места транспортное средство, а также другие предметы, имеющие отношение к происшествию;
 - В случае необходимости вызвать «скорую медицинскую помощь», а если это возможно, отправить пострадавших на попутных или отвезти на своем транспортном средстве в ближайшее лечебное учреждение и сообщить там свою фамилию, номерной знак транспортного средства, после чего возвратиться к месту происшествия;
 - Сообщить о случившемся в милицию и ожидать прибытия работников ГИБДД;
 - Если невозможно движение других транспортных средств, освободить проезжую часть, предварительно зафиксировав положение транспортного средства и относящихся к дорожно-транспортному происшествию предметов и следов.

Обязанности при выполнении работ по ремонту и техническому обслуживанию автомобиля.

1. При постановке автомобиля на ремонт затянуть ручной тормоз и включить первую передачу, повесить на рулевое колесо табличку «Двигатель не пускать! Работают!».
2. При ремонте и ТО оставлять инструменты на подножках, капоте, крыльях автомобиля, а также на краю смотровой ямы запрещается.
3. для работы под автомобилем пользоваться лежаками.
4. При подъеме автомобиля домкратом не допускать его перекоса (домкрат должен стоять вертикально, опираться на грунт всей плоскостью подошвы) под остальные колеса подложить башмаки (упоры).
5. Запрещается отвертывать гайки с помощью зубила и молотка.
6. Проверять совпадение отверстия ушка рессоры и серьги только при помощи борodka, но не


- пальца.
7. Подтягивать ремень вентилятора, проверять крепление насоса и подтягивать сальники, только при неработающем двигателе.
 8. При ремонте автомобиля на линии соблюдать меры предосторожности: съехать на обочину дороги или к бордюру дороги, включить задний свет при плохой видимости, затормозить автомобиль ручным тормозом, включить первую передачу, подложить под колеса упоры.
 9. Допускать к ремонту автомобиля лиц не имеющих на это права запрещается.

Требования безопасности по окончании работы.


1. После возвращения с линии проверить автомобиль. В случае необходимости вымыть автомобиль и очистить его от грязи.
2. Во время ремонта оставлять машину, поднятую домкратом, запрещается.

Муниципальное бюджетное общеобразовательное учреждение
«Волоконовская средняя общеобразовательная школа №1
Волоконовского района Белгородской области».

СОГЛАСОВАНО:

решением профсоюзного комитета
от «03» апреля 2021г.
Протокол № 63
Председатель профсоюзного комитета:
 Рябина С.А.

УТВЕРЖДАЮ:

Директор муниципального бюджетного
общеобразовательного учреждения
«Волоконовская средняя
общеобразовательная школа №1
Волоконовского района
Белгородской области»
 Т. Губина
03.04.2021г.



ИНСТРУКЦИЯ №18
по охране труда при перевозке обучающихся, воспитанников
автомобильным транспортом

1. Общие требования безопасности

1.1. К перевозке обучающихся, воспитанников автомобильным транспортом допускаются лица в возрасте не моложе 20 лет, прошедшие инструктаж по охране труда, предрейсовый медицинский осмотр, не имеющие противопоказаний по состоянию здоровью, имеющие непрерывный стаж работы в качестве водителя не менее трех последних лет.

1.2. Обучающихся, воспитанников при перевозке должны сопровождать двое взрослых.

1.3. При перевозке автомобильным транспортом возможно воздействие на обучающихся, воспитанников следующих опасных факторов:

- травмирование проходящим транспортом при выходе на проезжую часть при посадке или высадке из автобуса;
- травмы при резком торможении автобуса;
- травмы в дорожно-транспортных происшествиях при нарушении правил дорожного движения или при эксплуатации технически неисправных транспортных средств.

1.4. Автобус, предназначенный для перевозки обучающихся, воспитанников должен быть оборудован спереди и сзади предупреждающим знаком «Дети», а также огнетушителем и аптечкой с набором необходимых медикаментов и перевязочных средств.

1.5. В случае дорожно-транспортного происшествия с травмированием детей ответственный за перевозку сообщает с ближайшего пункта связи или с помощью проезжающих водителей о происшествии администрации учреждения, в органы ГИБДД и медицинское учреждение.

1.6. При перевозке обучающихся, воспитанников соблюдать установленный порядок перевозки и правила личной гигиены.

1.7. Лица, допустившие невыполнение или нарушение инструкции по охране труда, привлекаются к дисциплинарной ответственности в соответствии с правилами внутреннего трудового распорядка и, при необходимости, подвергаются внеочередной проверке знаний норм и правил охраны труда.

2. Требования безопасности перед началом перевозки

- 2.1. Перевозка обучающихся, воспитанников разрешается только по письменному приказу руководителя учреждения.
- 2.2. Провести инструктаж обучающихся, воспитанников по правилам поведения во время перевозки с записью в журнале регистрации инструктажа.
- 2.3. Убедиться в технической исправности автобуса по путевому листу и путем внешнего осмотра.
- 2.4. Проверить наличие на автобусе спереди и сзади предупреждающего знака «Дети», а также огнетушителя и медаптечки.
- 2.5. Посадку обучающихся, воспитанников в автобус производить со стороны тротуара или обочины дороги строго по количеству посадочных мест. Стоять в проходах между сидениями не разрешается.

3. Требования безопасности во время перевозки

- 3.1. При перевозке обучающимся, воспитанникам соблюдать дисциплину и выполнять все указания старших.
- 3.2. Во время движения не разрешается стоять и ходить по салону автобуса, не высовываться из окна и не выставлять в окно руки.
- 3.3. Скорость движения автобуса при перевозке обучающихся, воспитанников не должна превышать 60 км/ч.
- 3.4. Во избежание травм при резком торможении автобуса необходимо упираться ногами в пол кузова автобуса и руками держаться за поручень впереди расположенного сидения.
- 3.5. Не разрешается перевозить обучающихся, воспитанников в темное время суток, в гололед, в условиях ограниченной видимости.
- 3.6. Перед неохраемым железнодорожным переездом остановить автобус, убедиться в безопасности проезда через железную дорогу и затем продолжить движение.

4. Требования безопасности в аварийных ситуациях

- 4.1. При появлении неисправности в работе двигателя и систем автобуса, принять вправо, съехать на обочину дороги и остановить автобус. Движение продолжать только после устранения возникшей неисправности.
- 4.2. При получении обучающимся, воспитанником травмы оказать первую помощь пострадавшему, при необходимости доставить его в ближайшее лечебное учреждение и сообщить об этом администрации учреждения.

5. Требования безопасности по окончании перевозки

- 5.1. Съехать на обочину дороги или подъехать к тротуару и остановить автобус.
- 5.2. Обучающимся, воспитанникам выходить из автобуса только с разрешения старшего в сторону тротуара или обочины дороги. Запрещается выходить на проезжую часть и перебегать дорогу.
- 5.3. Проверить по списку наличие обучающихся, воспитанников.

Муниципальное бюджетное общеобразовательное учреждение
«Волоконовская средняя общеобразовательная школа №1
Волоконовского района Белгородской области».

СОГЛАСОВАНО:

решением профсоюзного комитета
от «03» апреля 2021г.
Протокол № 63
Председатель профсоюзного комитета:
С.А. Рябина Рябина С.А.

УТВЕРЖДАЮ:

Директор муниципального бюджетного
общеобразовательного учреждения
«Волоконовская средняя
общеобразовательная школа №1
Волоконовского района
Белгородской области»
Т. Губина
03.04.2021 г.



ИНСТРУКЦИЯ № 133
для водителя по технике безопасности
при перевозке детей в школьном автобусе

I. Водитель обязан:

1. Проверить техническое состояние автобуса, т. е. выполнить все статьи Правил дорожного движения, где говорится о техническом состоянии оборудования транспортных средств.
2. Помнить, что в ветреную, дождливую погоду, при снегопаде, при неработающих стеклоочистителях движение ЗАПРЕЩЕНО.
3. Производить посадку и высадку детей только в безопасных местах.
4. Перед началом движения автобуса проверить, закрыты ли все окна.
5. Установить квадратные опознавательные знаки желтого цвета с красной каймой и черным изображением символа дорожного знака "Дети" спереди и сзади автобуса.
6. Следить за тем, чтобы число перевозимых детей не превышало число посадочных мест в автобусе.
7. Не превышать скорость движения 60 км/ч.
8. Не превышать скорость движения 20 км/ч при мокром асфальте, гололедице, при видимости менее 20 м. Интервал движения водитель выбирает самостоятельно в зависимости от скорости движения, климатических условий, состояния дороги и технического состояния транспорта.
9. Обеспечить автобус необходимой экипировкой:
 - 2 огнетушителя;
 - знаки аварийной остановки;
 - противооткатные упоры;
 - аптечка первой медицинской помощи;
 - схемы маршрутов с указанием опасных участков;
 - шанцевый инструмент;
 - сервисная книжка.

II. Водителю запрещается:

1. Перевозить груз вместе с людьми, тем более с детьми (кроме ручной клади).
2. Перевозить легко воспламеняющиеся, пиротехнические средства.
3. Категорически запрещен обгон в колонне.

III. За нарушение данной инструкции и при совершении ДТП водитель привлекается к уголовной ответственности.

Организация работы по профилактике детского дорожно-транспортного травматизма

Вопрос организации работы по профилактике детского дорожно-транспортного травматизма на сегодняшний день остаётся одним из самых важных. Это обусловлено трагической статистикой.

Необходимо осознавать, что количество несчастных случаев на дороге в нашей стране во много раз превышает показатели развитых стран. А анализ статистических данных о состоянии детского дорожно-транспортного травматизма показал необходимость акцентирования внимания всего педагогического коллектива на такой приоритетной задаче, как охрана жизни и здоровья детей. Решение этой задачи предполагает формирование у обучающихся устойчивых навыков безопасного поведения на улицах и дорогах с помощью изучения Правил дорожного движения и их практической отработки в урочной и внеурочной деятельности.

Работа по профилактике дорожно-транспортного травматизма в МБОУ «Волоконовская СОШ № 1» строится согласно утверждённому плану на учебный год.

Занятия по правилам дорожного движения проводятся с 1 по 8 классы не более двух раз в месяц, включая темы по безопасности дорожного движения и оказанию первой медицинской помощи. В 5-11 классах отдельные темы включены в курс основ безопасности жизнедеятельности.

Обучение правилам дорожного движения проводится по Учебной программе по обучению Правилам дорожного движения для 1-8 классов общеобразовательных школ.

В рамках классных часов (9 часов в год в каждом классе) в 1-11 классах ежемесячно классные руководители проводят классные часы по ПДД с записью в классном журнале. Для каждого класса разработана тематика проведения классных часов по ПДД.

Ежедневно в конце каждого последнего урока учителя начальной школы и учителя-предметники проводят с обучающимися кратковременное занятие «Минутка» - напоминание по тематике безопасного движения.

В кабинете БДД имеются в наличии электронные версии программ и фильмов по ПДД.

На протяжении учебного года ведётся информационно-разъяснительная работа с родителями, примером этому могут быть проведённые родительские собрания «Безопасный маршрут школьника», «Дорога в школу и домой».

В школе действует ЮИДовское движение. Отряд насчитывает 10 человек. Руководит отрядами штаб ЮИД, который возглавляет Мухин Ю.А. Традиционно учебный год для ЮИДовцев начинается с торжественного посвящения в члены ЮИД, которое проходит на традиционном празднике «Подружись со светофором». На празднике все ЮИДовцы принимают участие в изучении правил дорожного движения, учатся методам оказания первой медицинской помощи, занимаются массово-разъяснительной работой по пропаганде ПДД. На каждый учебный год составляется программа работы отряда ЮИД.

Организация дежурств у школы, выявление юных правонарушителей правил перехода, проведение игр «Подружись со светофором», праздник «Посвящение в пешеходы», отработка безопасного маршрута «Дом- Школа- Дом», викторина по ПДД «Дорожные знаки», конкурс плакатов и аппликаций по ПДД 2-11 классы, проведение тестов по ПДД (1-11 классы).

Согласовано
Председатель профкома
С.А. Рябина
Рябина С.А.



Положение о школьной комиссии "За безопасность дорожного движения"

1. Общие положения

- 1.1. Комиссия «За безопасность дорожного движения» создаётся в рамках общешкольного родительского комитета, который является одной из форм школьного самоуправления.
- 1.2. Положение о школьной комиссии «За безопасность дорожного движения» принимается на общешкольном родительском собрании.
- 1.3. В состав комиссии «За безопасность дорожного движения» могут быть избраны родители — представители от каждой параллели классов. Школьная комиссия «За безопасность дорожного движения» избирается сроком на один год.
- 1.4. Комиссию «За безопасность дорожного движения» возглавляет председатель, которого избирают на своем заседании члены родительского комитета.
- 1.5. В состав школьной комиссии «За безопасность дорожного движения» педагогический совет образовательного учреждения кооптирует одного из членов администрации образовательного учреждения. Также в её состав могут быть включены представители заинтересованных ведомств (всего в составе комиссии должно быть не менее 9 человек).
- 1.6. В своей работе комиссия «За безопасность дорожного движения» руководствуется теми же законами, что и Совет образовательного учреждения, и настоящим Положением.

2. Основные задачи и функции

- 2.1. Совершенствование условий учебно-воспитательного процесса:
 - защита интересов обучающихся и их родителей;
 - совершенствование учебно-материальной базы;
 - помощь педагогическому коллективу в проведении общешкольных тематических мероприятий;
 - помощь в подготовке образовательного учреждения к новому учебному году.
- 2.2. Организация работы с родителями по педагогическому всеобучу.
- 2.3. Оказание помощи администрации образовательного учреждения:
 - в организации и проведении общешкольных родительских собраний (по вопросам предупреждения детского дорожно-транспортного травматизма);
 - в привлечении родителей-профессионалов (водителей, сотрудников ГАИ-ГИБДД и т.д.) к проведению тематических лекций, бесед и экскурсий;
 - в решении вопросов организации дорожного движения в микрорайоне образовательного учреждения;
 - в работе с родителями по предупреждению правонарушений среди несовершеннолетних.
- 2.4. Внесение предложений Совету школы образовательного учреждения о выделении внебюджетных средств на поддержку юниорского движения (оснащение соревнований и тематических мероприятий, пошив формы).

3. Права школьной комиссии «За безопасность дорожного движения» и организация работы

Комиссия «За безопасность дорожного движения» имеет право:

- 3.1. Обращаться с запросами и предложениями к администрации образовательного учреждения и органам самоуправления и получать информацию о принятых мерах.

- 3.2. Получать достоверную информацию о решениях, которые принимают администрация и органы самоуправления, касающихся жизни и деятельности всего ученического коллектива.
- 3.3. Обсуждать локальные акты образовательного учреждения.
- 3.4. Вызывать на заседания комиссии родителей и обучающихся по решению классных родительских комитетов.
- 3.5. Выносить общественные порицания родителям, не занимающимся воспитанием детей в семье.
- 3.6. Посылать благодарственные письма родителям обучающихся за хорошее воспитание ребенка, за активную помощь в проведении массовых мероприятий и т.д.
- 3.7. Обсуждать «Правила поведения обучающихся» и «Положение о правах и обязанностях обучающихся, мерах поощрения и дисциплинарного взыскания». Вносить предложения по этим вопросам на рассмотрение Совета образовательного учреждения.
- 3.8. Председатель комиссии «За безопасность дорожного движения» является членом педагогического совета образовательного учреждения и имеет право присутствовать и высказывать свою точку зрения на его заседаниях.
- 3.9. Комиссия вправе поставить вопрос об отзыве из состава и замене членов комиссии, которые не принимают участие в её работе.
- 3.10. Комиссия «За безопасность дорожного движения» принимает годовой план работы, который согласуется с директором образовательного учреждения.
- 3.11. Комиссия проводит свои заседания в соответствии с годовым планом работы, но не реже одного раза в квартал.
- 3.12. Решения считаются правомочными, если на заседании присутствовало не менее половины членов комиссии.
- 3.13. Решения принимаются открытым голосованием простым большинством голосов.
- 3.14. Председатель комиссии отчитывается в работе комиссии перед общешкольным родительским собранием и Советом образовательного учреждения.
4. Делопроизводство
 - 4.1. Комиссия «За безопасность дорожного движения» ведет протоколы своих заседаний. Протоколы пишет секретарь, избранный комиссией.
 - 4.2. Протоколы записываются в книге протоколов комиссии. Каждый протокол подписывается председателем комиссии и секретарём.
 - 4.3. Протоколы хранятся в делах образовательного учреждения.



Основные направления школьной программы по БДДТТ на 2021-2022г.

Цели и задачи программы

1. Сохранение жизни и здоровья детей.
2. Создание необходимых условий для обеспечения непрерывного воспитательного процесса в области безопасности дорожного движения.
3. Создание у детей стереотипов безопасного поведения на улице.
4. Обучение основам транспортной культуры.
5. Привлечение внимания общественности к проблеме безопасности на дороге.

Ожидаемый результат

- Совершенствование профилактической работы по ПДД в школе;
- формирование навыков правильного поведения детей;
- предотвращение детского дорожно-транспортного травматизма.

Направление деятельности

- Тематические классные часы;
- лекции, познавательные игры;
- конкурсы рисунков, плакатов, стихотворений;
- совместная работа с учреждениями здравоохранения и ГИБДД;
- обучение учащихся оказанию первой медицинской помощи.

Организационная работа

- Обновление положений конкурсов, соревнований;
- разработка положений новых конкурсов;
- обновление уголков безопасности;
- организация проведения открытых уроков и внеклассных мероприятий по ПДД;
- организация проведения игровых и обучающих программ по ПДД.

Инструктивно- методическая работа

- Проведение совещаний для педагогов, родителей по ПДД;
- консультации для педагогов, родителей, обучающихся;
- разработка методических рекомендаций;
- распространение информационных листов, бюллетеней;
- обновление инструкций по проведению инструктажа с детьми и подростками о безопасности дорожного движения;
- создание школьной видеотеки по ПДД.

Массовая работа

- Проведение конкурсов, праздников, соревнований по ПДД;
- тестирование по ПДД;
- конкурсы частушек, рисунков, аппликаций;
- соревнования юных велосипедистов;
- проведение классных часов по профилактике ДДТТ;
- конкурсы методических разработок по профилактике дорожно-транспортного травматизма.

Мероприятия, запланированные программой

Месячник по проведению Всероссийской операции «Внимание дети».

Составление маршрута движения учащихся начальных классов из дома в школу и обратно.

Общий сбор отряда ЮИД.

Классные часы по правилам дорожного движения.

День здоровья. День защиты детей.

Административное совещание «Об организации профилактической работы в школе с детьми по ПДД».

Семинар с классными руководителями по вопросу организации работы по изучению ПДД.

Обновление классных уголков безопасности «Дети и дорога».

Распространение листовок и брошюр по ПДД

Соревнования «Колесо безопасности». Месячник по ПДД (весна).

Встреча с сотрудником ГИБДД.

Родительские собрания по вопросам профилактики ДТП

Утверждаю
Директор МБОУ
«Волоконовская СОШ № 1»
Губина Т.В.



2021г

План

проведения мероприятий, направленных на профилактику детского травматизма на улицах и дорогах Российской Федерации на 2021-2022 уч.год в МБОУ «Волоконовская СОШ № 1»

№ п. п	Мероприятие	Сроки	Ответственные
1	Неделя безопасности дорожного движения	Сентября 2021	Шарикова Л.А.
2	Организована выставка плакатов по предупреждению детского травматизма	Сентября 2021	Шарикова Л.А.
3	Провести встречи с медицинскими работниками	Сентября 2021	Классные руководители
4	Укомплектование кабинета по безопасности движения	Октябрь 2021	Миронченко А.П.
5	Провести тематические классные часы «Дорога в школу»	Ноябрь 2021	Шарикова Л.А., классные руководители
6	Встречи с работниками ГИБДД	В течение года	Шарикова Л.А.
7	Проведены тематические уроки по темам, касающимся профилактики детского травматизма на дорогах	Декабрь 2021	Классные руководители
8	Организовать выставку печатной продукции по теме «Безопасность на дороге»	Февраль 2022	Мухин Ю.А.
9	Провести викторины для обучающихся 10- 11 классов по ПДД	Март 2022	Миронченко А.П.
10	Принять участие в районном конкурсе «Безопасное колесо»	Апрель 2022	Мухин Ю.А.
11	Провести беседы по безопасному поведению обучающихся на улицах и дорогах	Март 2022	Классные руководители

Утверждаю
Директор МБОУ
«Волоконовская СОШ № 1»
Губина Т.В.



План

совместных общешкольных мероприятий ЮИД

по предупреждению детского дорожно-транспортного травматизма

на 2021-2022 учебный год

№	Мероприятие	Сроки	Ответственные
1	Семинары с учителями начальных классов и классными руководителями: - о методике обучения учащихся Правилам дорожного движения. - о формах внеклассной работы по профилактике детского травматизма. - об организации работы на школьной транспортной площадке по привитию навыков соблюдения Правил дорожного движения.	Август 2021 г сентябрь 2021г. Март 2022г.	Шарикова Л.А. Шарикова Л.А. Махиборода А.П.
2	Беседы на общешкольных родительских собраниях на темы: “Как влияет на безопасность детей поведение родителей на дороге”; “Требования к знаниям и навыкам школьника, которому доверяется самостоятельное движение в школу и обратно”; “Использование движения родителей с детьми по улицам города (села) для обучения детей навыкам правильного поведения на дороге”	Сентябрь 2021г. Январь 2022г. Апрель 2022г.	Классные руководители Шарикова Л.А.
3	Создание отряда ЮИД и организация его работы	Сентябрь 2021г.	Махиборода А.П.



План
работы классного руководителя
по профилактике детского дорожно-транспортного травматизма

№ п. п.	Мероприятие	Сроки	Ответственные
1	Проведение уроков изучения Правил дорожного движения согласно программе	Ежемесячно	Классный руководитель, штаб ЮИД
2	Проведение на родительском собрании беседы "Будьте примером для детей в правильном поведении на дороге"	В течение года	Классный руководитель
3	Проведение утренника "Мы по улицам идем"	В течение года	Классный руководитель
4	Организация конкурсов на лучший рисунок, рассказ, исполнение стихотворения по безопасности движения	В течение года	Классный руководитель, штаб ЮИД
5	Проведение бесед-"минутки" по профилактике несчастных случаев с детьми на дороге (в начальных классах ежедневно на последнем уроке)	В течение года	Классный руководитель, штаб ЮИД
6	Участие в проведении "Недели безопасности" (по плану школы)	сентябрь	Классный руководитель, штаб ЮИД

Методическая база школы по ПДД

Учебные пособия, журналы, газеты по ПДД

1. Безопасность на улицах и дорогах 5-6 класс
2. Безопасность на улицах и дорогах 7-8 класс
3. Безопасность на улицах и дорогах 9-11 класс
4. Правила дорожного движения

Электронные версии

программ и фильмов по ПДД

1. Безопасность на улицах и дорогах
2. Безопасность на улицах и дорогах
3. Азбука пешехода
4. Безопасность детей в транспортном мире
5. Азбука дорожной науки
6. Не игра

Памятка

для родителей по обучению детей правилам дорожного движения

Не спешите, переходите дорогу размеренным шагом. Выходя на проезжую часть дороги, прекратите разговаривать - ребенок должен привыкнуть, что при переходе дороги нужно сосредоточиться.

Не переходите дорогу на красный или желтый сигнал светофора, как бы вы при этом не торопились. Переходите дорогу только в местах, обозначенных дорожным знаком "Пешеходный переход". Из автобуса, троллейбуса, трамвая, такси выходите первыми. В противном случае ребенок может упасть или побежать на проезжую часть.

Привлекайте ребенка к участию в ваших наблюдениях за обстановкой на дороге, показывайте ему те машины, которые готовятся поворачивать, едут с большой скоростью и т.д.

Не выходите с ребенком из-за кустов или машины, не осмотрев предварительно дорогу, - это типичная ошибка и нельзя допускать, чтобы дети ее повторяли.

Не разрешайте детям играть вблизи дороги и на проезжей части.

Памятка для родителей по правилам дорожного движения

Необходимо учить детей не только соблюдать Правила движения, но и с самого раннего возраста учить их наблюдать и ориентироваться. Нужно учитывать, что основной способ формирования навыков поведения - наблюдение, подражание взрослым, прежде всего родителям. Многие родители, не понимая этого, личным примером обучают детей неправильному поведению.

Находясь с ребенком на проезжей части, не спешите, переходите дорогу размеренным шагом. Иначе вы научите спешить там, где надо наблюдать и обеспечить безопасность.

Не посылайте ребенка переходить или перебегать дорогу впереди вас - этим вы обучаете его идти через дорогу, не глядя по сторонам. Маленького ребенка надо крепко держать за руку, быть готовым удержать при попытке вырваться - это типичная причина несчастных случаев.

Учите ребенка смотреть. У ребенка должен быть выработанный твердый навык: прежде чем сделать первый шаг с тротуара, он поворачивает голову и осматривает дорогу во всех направлениях. Это должно быть доведено до автоматизма.

Учите ребенка замечать машину. Иногда ребенок не замечает машину или мотоцикл издалека. Научите его всматриваться вдаль.

Учите ребенка оценивать скорость и направление будущего движения машины. Научите ребенка определять, какая едет прямо, а какая готовится к повороту.

Твердо усвойте сами и научите ребенка, что входить в любой вид транспорта и выходить из него можно только тогда, когда он стоит. Объясните ребенку, почему нельзя прыгать на ходу.

БЕЗОПАСНОСТЬ НА ДОРОГЕ

Ежегодно в России жертвами дорожно-транспортных происшествий становятся дети. Каждый день вы выходите на улицу и становитесь участниками дорожного движения. Очень часто ребята нарушают правила дорожного движения или вовсе их не знают. Давайте сейчас, прочитав эту памятку, запомним основные правила и не будем их нарушать.

ОСНОВНЫЕ ПРАВИЛА БЕЗОПАСНОГО ПОВЕДЕНИЯ НА ДОРОГЕ

Никогда не выбегайте на дорогу перед приближающимся автомобилем. Это опасно, потому что водитель не может остановить машину сразу.

Дорогу необходимо переходить в специально установленных местах по пешеходному переходу.

На проезжую часть выходите только после того, как убедитесь в отсутствии приближающегося транспорта и слева и справа.

Выйдя из автобуса, не выбегайте на дорогу. Подождите, пока автобус отъедет, и только потом, убедившись в отсутствии машин, переходите дорогу.

Опасно выезжать на проезжую часть на скейтах и роликовых коньках.

Не выбегайте на дорогу вне зоны пешеходного перехода, в этом месте водитель не ожидает пешеходов и не сможет мгновенно остановить автомобиль.

Опасно играть в мяч и другие игры рядом с проезжей частью, лучше это делать во дворе или на детской площадке.

Умейте пользоваться светофором.

Помните! Только строгое соблюдение

правил дорожного движения защищает всех вас

от опасностей на дороге.

Памятка родителям при составлении безопасного маршрута школьника

Дорогие родители! Помогите вашему ребенку сохранить жизнь и здоровье на дороге. Эту трудную задачу облегчит создание вами семейных учебных пособий.

Вместе с детьми составьте схему маршрута «Дом - школа - дом» с детальным описанием особенностей каждого перехода через дорогу и мест, требующих повышенного внимания. Могут быть полезными схемы других постоянных маршрутов вашей семьи («Дом - музыкальная школа», «Дом - дом бабушки» и т.д.), а также планы окрестностей дома и школы с их описанием.

Текст к плакату:

Переход

Если у тротуара стоят машины, не выходи из-за них, отойди подальше, чтобы был обзор.

Пропусти едущую машину, подожди: не скрыта ли за проехавшей встречная.

Осторожно: обзору улицы мешают деревья.

Местный проезд

При движении по проезду не болтать с приятелем, не бежать. Здесь тротуар и дорога вместе.

«Пустынная» улица

Даже если не видно машин, приостановись, осмотри и переходи шагом.

Улица с интенсивным движением

Такую улицу безопаснее переходить только по обозначенным пешеходным переходам.

ДОМ и прилегающая территория

Особенности улиц, внутриквартальных проездов, стоящие машины, места ограниченного обзора (домами, деревьями), остановки автобуса, игровые площадки рядом с дорогой.

Остановка автобуса.

Внимание! Стоящий автобус может ограничивать обзор!

Проезд в дворовую территорию.

Остановись для наблюдения, как при переходе проезжей части: убедись, что из двора не выезжает машина.

Регулируемый перекресток.

Всегда дождись зеленого сигнала светофора!

Перед тем как переходить дорогу, убедись, что на твоём пути нет машин, поворачивающих под зеленую стрелку светофора.

Остановка автобуса.

Торговая палатка.

Еще одна «помеха обзору»

ШКОЛА и прилегающая территория.

Особенности улиц, все места с ограниченным обзором, основные помехи обзору, основные маршруты перехода улиц детьми, идущими в школу и из нее.

Образцы характеристик особенностей улиц:

- Узкая улица с интенсивным движением (на узких улицах пешеход менее осторожен, чаще невнимателен, так как для перехода улицы требуются считанные секунды).

- Узкая улица с неинтенсивным движением (на таких улицах зачастую пешеход выходит на проезжую часть, даже не осмотрев ее).

- Широкая улица с интенсивным движением (переход таких улиц опасен тем, что за время перехода обстановка на дороге может внезапно измениться, а пешеход не может так быстро покинуть дорогу, как на узких улицах).

- Большое число стоящих автомобилей (помехи обзору).

- Обзору проезжей части улицы мешают кусты, деревья.

Дома, расположенные близко к проезжей части улицы - ограничивают обзор пешеходов, детей.

- Машины могут появиться неожиданно из-за поворота.
- Движение машин с высокими скоростями.
- Выезд транспорта из ворот предприятия (въезд).
- Возможно движение транспорта задним ходом.
- Обзор ограничен павильоном остановки общественного транспорта.
- Две остановки одна недалеко от другой («пересадочный пункт»).
- Движение военных, учебных или личных машин (неумелые водители).
- Уклон, поворот (возможность выезда машин на встречную полосу, на обочину, на тротуар при скользкой проезжей части).
- Движение крупногабаритных машин (автобусы, грузовики). Вероятны случаи, когда за одной машиной скрыта другая - движущаяся в ту же сторону или навстречу.

Рекомендуем:

1. Вместе с ребенком пройти по рекомендуемому маршруту, обсудив места, требующие повышенного внимания. Обязательно обозначить, по какому маршруту идти нельзя.
2. Дома вместе с ребенком составить схему рекомендуемого маршрута и описание к ней.
3. Пройти маршрут вместе с ребенком повторно, попросив его объяснить взрослому, как правильно поступать в том или ином случае.
4. Регулярно тренировать внимание ребенка, превращая его знания в навыки поведения.